



VALORIZACION

N.º 13



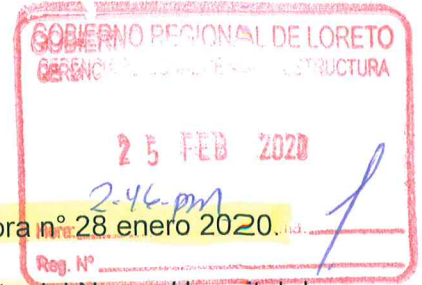
"Año de la universalización de la salud"

Belén, 20 de febrero del 2020

CARGO

Oficio N° 0377-2020-GRL-GRI-SGSyC

Ingeniero Edi Wisberto Ruiz Zárate
Gerente Regional de Infraestructura
Presente



Asunto: Remite Valorización de Obra n° 28 enero 2020.

Obra: "Construcción y Equipamiento del Nuevo Hospital de Iquitos César Garayar García, Provincia de Maynas".

Ref.: a) Informe N° 038-2020-GRL-GRI-SGSyC-SEDF
b) Carta S/N° 2020-CCG,
c) Carta N° 047-2020-CSL/OBRA

Tengo el agrado de saludarle cordialmente, a su vez alcanzarle la documentación de la **Valorización n° 28 por ejecución de obra**, que asciende a la suma de **Ciento dieciséis mil doscientos ochenta y ocho con 66/100 Soles (S/. 116 288.66)**, presentada y aprobada y por el Supervisor de la obra mediante carta de la referencia b), **correspondiente a enero de 2020**, revisada por el área de coordinación según la referencia a), de acuerdo al siguiente detalle:

Monto valorizado contractual	S/. 110 659.90
Reajuste Contrato Principal	S/. 10 251.75
Monto Bruto	S/. 120 911.65
Deducción	S/. - 1 661.78
Amortización	S/ - 24 023.72
SUB TOTAL	S/ 98 549.71
IGV (18%)	S/ - 17 738.95
Neto a Pagar al Contratista	S/. 116 288.66

La obra, registra un avance real ejecutado acumulado a enero de 2020 del 46.64%, versus el avance programado del 99.91% denotando con ello que la obra se encuentra en condición de atrasada con el 53.27%, según lo manifestado por el supervisor de la obra. Asimismo, se indica que al haber presentado y aprobado esta valorización en destiempo, no le correspondería los derechos de intereses legales, de acuerdo con los artículos 1244, 1245, y 1246 del código civil y el artículo 197 del RLCE vigente en esta contratación.

Por lo tanto, se remite la **conformidad** de la valorización, para continuar con el trámite respectivo **a favor del CONSORCIO SALUD LORETO**.

Atentamente,

GOBIERNO REGIONAL DE LORETO
Gerencia Regional de Infraestructura
Ing. RAUL... ICHO
Sub Gerente de... Control

Copia: SGSyC – File de obra (01)
SGSyC – File correlativo (01)
SGSyC – File Personal (01)

Tramite: 8806
RFA/dap



INFORME N° 038-2019-GRL/GRI/SGSyC-SEDF


Al : Ing. Raúl Flores Aquepucho
Sub Gerencia de Supervisión y Control

De : Segundo Eduardo Díaz Fernández
Coordinador de Obra

Asunto : Remito informe de Valorización de Obra N° 28 (mes de Enero 2020)
Obra: "Construcción y Equipamiento del Nuevo Hospital Iquitos César Garayar
García, Provincia de Maynas".

Referencia : a) Carta S/N Consorcio César Garayar, 11-02-2020 (Radicado N° 2-CCG-747-131).
b) Carta N° 047-2020-CSL/OBRA, 07/02/2020

Fecha : Iquitos, 18 de Febrero de 2020



1.- Antecedentes:

Mediante Carta de la referencia a) recibida el 17/02/2020, el Consorcio Supervisor Cesar Garayar García, remite su Valorización N° 28, correspondiente al mes de Enero 2020. Mediante Carta N° 047 de la referencia b) el contratista Consorcio Salud Loreto, remite la Valorización N° 28 correspondiente al mes de Enero del 2020.

2.- Análisis

De los documentos de la referencia se puede apreciar, que tanto la empresa contratista, como la empresa supervisora han presentado su valorización en forma individual, incumpliendo con el **Art. 197 del Reglamento de la Ley de Contrataciones del Estado**.

Las Valorizaciones tienen carácter de pagos a cuenta, por lo que, con el único afán de no perjudicar la situación económica del Consorcio Salud Loreto, esta coordinación recomienda tomar como válida la Valorización N° 28, correspondiente al mes de Enero, elaborada por el consorcio supervisor Cesar Garayar García a efectos de su trámite y cancelación respectiva.

2.- Comentarios y Conclusiones.

2.1. De la revisión a la documentación alcanzada, se advierte que la misma es de representación obligatoria en atención a lo prescrito por la cláusula cuarta del contrato n° 014-2016-GRI-GGR (contrato de ejecución de obra), concordante con el artículo 197 del Reglamento de la Ley de Contrataciones del Estado, aprobado mediante Decreto Supremo n° 184-2008-EF y su modificatoria a través del Decreto Supremo n° 138-2012-EF.



Se tiene la Valorización de Obra N° 28 presentada por la Contratista:

DESCRIPCION	MONTO PRESUPUESTO (S/IGV)	VALORIZACION (S/.)			% AVANCE ACUMULADO	SALDO POR VALORIZAR (S/.)
		ANTERIOR	ACTUAL	ACUMULADO		
A. VALORIZACION CONTRACTUAL						
FP No 1 ESTRUCTURAS	40,862,651.79	37,441,250.56	104,522.96	37,545,773.52	91.88%	3,316,878.27
FP No 2 ARQUITECTURA	30,786,289.94	13,897,412.71	1,897.35	13,899,310.06	45.15%	16,886,979.88
FP No 3 INSTALACIONES SANITARIAS	10,247,970.19	5,591,015.79	4,239.59	5,595,255.38	54.60%	4,652,714.81
FP No 4 INSTALACIONES ELECTRICAS	12,235,735.02	2,925,330.98	0.00	2,925,330.98	23.91%	9,310,404.04
FP No 5 INSTALACIONES MECANICAS	18,944,854.26	5,452,793.86	0.00	5,452,793.86	28.78%	13,492,060.40
FP No 6 INSTALACION COMUNICACIONES	14,934,836.43	1,691,139.34	0.00	1,691,139.34	11.32%	13,243,697.09
FP No 7 EQUIPAMIENTO	53,603,510.19	17,589,794.47	0.00	17,589,794.47	32.81%	36,013,715.72
TOTAL (A)	181,615,847.82	84,588,737.71	110,659.90	84,699,397.61		96,916,450.21
AVANCE REAL DE OBRA		46.58%	0.06%	46.64%	46.64%	53.36%
AVANCE PROGRAMADO		78.50%	21.41%	99.91%		

- 2.2. En virtud del avance cuantitativo de ejecución de obra, esta registra un avance real del mes de Enero de 2020 del 0.06 versus el 21.41% del programado mensual. El porcentaje acumulado real es de 46.64% versus el programado para el mismo mes es de 99.91%, encontrándose 53.27% por debajo del puntaje acumulado programado, denotando con ello que la obra se encuentra en condición de **ATRASADA** de acuerdo al nuevo Calendario Valorizado de Avance de Obra.

Se Detalla el Monto a Cancelar:

Valorización Contractual	110,659.90
Reajuste	10,251.75
Monto Bruto	120,911.65
Deducción	-1,661.78
Amortización	24,023.72
Monto Neto a Pagar	98,549.71
IGV (18%)	17,738.95
Monto Total con IGV	116,288.66

- 2.3. Se recomienda tramitar la presente valorización de obra N° 28 y reconocer al Consorcio Salud Loreto el importe total de Ciento Diez y Seis Mil Doscientos Ochenta y Ocho con 66/100 Soles (S/. 116,288.66) incluido IGV por concepto de valorización de obra n° 28 (mes de Enero 2020); razón por la cual, se requiere a su despacho impulsar los trámites administrativos pertinentes, para la cancelación oportuna de la presente valorización de obra al citado consorcio.

- 2.4. Se tramitará solicitud de pago de la presente valorización de obra N° 28, en virtud el Art. 197°.- Valorizaciones y Metrados, del Reglamento de la Ley de Contrataciones del Estado vigente para este contrato, en donde se indica que las valorizaciones tienen CARÁCTER DE PAGOS A CUENTA y serán elaboradas el último día de cada período previsto en las Bases, por el inspector o supervisor y el contratista.

Es todo cuanto informo a Ud. para los fines convenientes.

Cc.
File SEDF

N.° Trámite: 8806

N.° Folios: 2

SEGUNDO EDUARDO DIAZ FERNANDEZ
ING° CIVIL
CIP N° 62541
Ing. Segundo Eduardo Diaz Fernandez
Coordinador de Obra
Sub Gerencia de Supervisión y Control



Archevado 20
de febrero

10

Area/Proyecto: GRL-GRI-039-2016 - MAYNAS
Re. de Radicación: 2020-05-747-131

Lima, 11 de febrero del 2020.

SEÑORES
GOBIERNO REGIONAL DE LORETO
EDI WISBERTO RUIZ ZARATE
GERENTE REGIONAL DE INFRAESTRUCTURA
AV. ABELARDO QUIÑONES KM. 1.5 BELEN
IQUITOS.

8806
13 FEB 2020

CONSOLIDADO REGIONAL DE LOS
REGIONES DE LOS DEPARTAMENTOS
DE LORETO, TUMBES, PASCO Y
UNO DE LOS DEPARTAMENTOS DE
14 FEB 2020
8806

ASUNTO: INFORME FINAL DE LOS SERVICIOS DE SUPERVISIÓN HASTA 15 DE ENERO DEL 2020.

REFERENCIA: - CONTRATO N° 039-2016-GRL-GRI: SERVICIO DE CONSULTORIA PARA LA SUPERVISIÓN DEL EXPEDIENTE TECNICO, EJECUCIÓN DE OBRA Y EQUIPAMIENTO DEL PROYECTO DE INVERSIÓN "CONSTRUCCIÓN Y EQUIPAMIENTO DEL NUEVO HOSPITAL IQUITOS, CESAR GARAYAR GARCIA, PROVINCIA DE MAYNAS".
- Carta N° 039-2020-GRI-GRL del 15.01.2020.
- Carta N° 059-2020-GRI-GRL del 22.01.2020.

Señores:

Es grato dirigimos a ustedes a fin de saludarlos cordialmente y a la vez, en atención a las cartas de la referencia, alcanzarles el INFORME FINAL DE LOS SERVICIOS DE SUPERVISIÓN al 15 de enero 2020, en 01 original más 03 copias y 02 DVDs, en cumplimiento del ítem del sub literal h) del literal d) numeral 11.2 de los Términos de Referencia de las Bases Integradas de la ADJUDICACIÓN DE MENOR CUANTIA DERIVADA N° 005-GORELORETO-2016, DEL CONCURSO PÚBLICO N° 005-GORELORETO-2016 adjudicada al CONSORCIO CESAR GARAYAR.

El Informe Final contiene:

- Informe Mensual del periodo del 01.01.2020 al 15.01.2020.
- Valorización N° 28 estimada del periodo del 01.01.2020 al 15.01.2020.
- Informe Final de los servicios de supervisión hasta el 15.01.2020.
- 01 DVD conteniendo el proceso constructivo de la obra hasta el 15.01.2020.

En otro particular, me suscribo de ustedes manifestándole las muestras de mi especial consideración y estima personal.

Atentamente,

8806

Segundo
Su
Atención

Carlos Hernán Cárdenas Pinzón
Representante Legal
CONSORCIO CESAR GARAYAR

8806
SGG
A RIVERA

646

Iquitos, 07 de febrero de 2020

CARTA N° 047-2020-CSL/OBRA

Señores: GOBIERNO REGIONAL DE LORETO Av. Abelardo Quiñones Km. 1.5 Presente. -

GOBIERNO REGIONAL DE LORETO OFICINA DE ADM. DOCUMENTARIA UNIDAD TRAMITE DOCUMENTARIO 8029 11 FEB 2020 Hora: CONTROL Fecha: RECEPCION

GOBIERNO REGIONAL DE LORETO GERENCIA REGIONAL DE INFRAESTRUCTURA 11 FEB 2020 Hora: 116-pm Reg. N°

ATENCION : Ing. Edi Wisberto Ruiz Zarate Gerente Regional de Infraestructura

ASUNTO : ENTREGA DE VALORIZACION N°28 - ENERO 2020

GOBIERNO REGIONAL DE LORETO GERENCIA REGIONAL DE INFRAESTRUCTURA Sub Gerencia de Supervision y Control CONTRATO 12 FEB 2020 Fecha: 8029 Hora: 10:36AM N° Reg:

N° 014-2016-GRL-GGR, derivado de la Licitación Pública N° 010-2015-GORELORETO "Mejoramiento de los Servicios de Salud del Hospital II-2 César Garayar García, distrito de Iquitos, provincia de Maynas, Departamento de Loreto". b) Carta N° 027-2020-GRL-GRI-SGSyC c) Asiento N° 788

De nuestra consideración,

Es grato dirigimos a Usted para saludarlo cordialmente y a la vez hacerle llegar la Valorización N° 28 correspondiente a los trabajos realizados, por esta Contrata, entre el 1 y el 15 de enero de 2020.

Como es de su conocimiento, desde el 16 de enero de 2020 la obra se encuentra suspendida por falta de supervisión, tal y como se indica en la Carta N° 027-2020-GRL-GRI-SGSyC, y el Asiento de Obra N° 788 del 17 de enero de 2020.

Sin perjuicio de ello, durante el plazo transcurrido entre el inicio del mes y la fecha de suspensión del plazo de ejecución contractual, se han efectuado trabajos y actividades que, de conformidad con las Bases Integradas y el Contrato, deben ser valorizadas a efectos de su reconocimiento, aprobación y pago.

En tal sentido, mediante la presente cumplimos con presentar la Valorización N° 28, de enero 2020, al amparo del Artículo 197°, párrafo 5, el cual ha establecido el procedimiento de valorización en los términos siguientes:

"Los metrados de obra ejecutados serán formulados y valorizados conjuntamente por el contratista y el inspector o supervisor, y presentados a la Entidad dentro de los plazos que establezca el contrato. Si el inspector o supervisor no se presenta para la valorización conjunta con el contratista, éste la efectuará. El inspector o supervisor deberá revisar los metrados durante el periodo de aprobación de la valorización."

Sin otro particular y agradeciéndole anticipadamente la atención a la presente, me despido de usted.

Atentamente,

Alberto Orive Barreiro

Ing. Residente de Obra C.I.P. N° 1412-T

OP A/P + LCD

PROV: 8029 A. PAR SGSyC SUPERVISION

PROVEIDO N° 8029 A: Ing. Segundo Diaz PARA: Evamar e Informar



VALORIZACIÓN N° 28 : ESTRUCTURAS

Periodo del 01 al 15-Ene-20

"MEJORAMIENTO DE LOS SERVICIOS DE SALUD DEL HOSPITAL II-2 CESAR GARAYAR GARCÍA".

UBICACION: IQUITOS - MAYNAS - LORETO
 ENTIDAD: GOBIERNO REGIONAL DE LORETO
 CONTRATISTA: CONSORCIO SALUD LORETO
 MONTO CONTRATADO: S/ 217.226.482,36
 FECHA DE PRESUPUESTO: 31/08/2015
 FORMULA POLINOMICA No. 01
ESTRUCTURAS
 15-Ene-20

CODIGO PARTIDA	DESCRIPCION / PARTIDA	M.E.T.R.A.D.O UNID.CANTIDAD	P.U.	CONTRACTUAL MONTO	ACUMULADO ANTERIOR		PRESENTE MES		ACUMULADO ACTUAL		SALDO	
					METRADO	MONTO	METRADO	MONTO	METRADO	MONTO	%	MONTO
01	ESTRUCTURAS											
01.01	OBRAS PROVISIONALES, TRABAJOS PRELIMINARES Y SEGURIDAD Y SALUD											
01.01.01	OBRAS PROVISIONALES, TRABAJOS PRELIMINARES											
01.01.01.01	CONSTRUCCIONES PROVISIONALES											
01.01.01.01.01	OFICINAS	m2	341.43	40.971.60	120.00	40.971.60			120.00	100.00%	40.971.60	
01.01.01.01.02	ALMACENES	m2	301.39	15.069.50	50.00	15.069.50			50.00	100.00%	15.069.50	
01.01.01.01.03	CASITA PARA GUARDIANA	m2	304.16	8.516.48	28.00	8.516.48			28.00	100.00%	8.516.48	
01.01.01.01.04	COMEDORES	m2	40.00	288.47	40.00	11.538.80			40.00	100.00%	11.538.80	
01.01.01.01.05	VESTUARIOS	m2	10.00	282.87	10.00	2.828.70			10.00	100.00%	2.828.70	
01.01.01.01.06	SERVICIOS HIGIENICOS	m2	20.00	382.81	20.00	7.656.20			20.00	100.00%	7.656.20	
01.01.01.01.07	CERCO PERIMETRICO PROVISIONAL	m	500.00	219.77	109.885.00	500.00	109.885.00		500.00	100.00%	109.885.00	
01.01.01.01.08	CARTEL DE IDENTIFICACION DE LA OBRA 3.30 x 4.80 m	und	1.00	2.587.17	1.00	2.587.17			1.00	100.00%	2.587.17	
01.01.01.02	INSTALACIONES PROVISIONALES											
01.01.01.02.01	AGUA PARA LA CONSTRUCCION											
01.01.01.02.01.01	SALIDA AGUA FRIA CON TUBERIA DE PVC CLASE 10 C/ROSCA 1/2"	plb	95.75	478.75	5.00	478.75			5.00	100.00%	478.75	
01.01.01.02.01.02	TUBERIA PVC CLASE 10 C/ROSCA 1/2" (CON CAMA DE ARENA)	m	18.48	1.848.00	100.00	1.848.00			100.00	100.00%	1.848.00	
01.01.01.02.01.03	TUBERIA PVC CLASE 10 C/ROSCA 3/4" (CON CAMA DE ARENA)	m	18.65	659.75	35.00	659.75			35.00	100.00%	659.75	
01.01.01.02.01.04	VALVULA COMBIERTA DE BRONCE DE 1/2"	pcn	8.00	58.39	8.00	467.04			8.00	100.00%	467.04	
01.01.01.02.01.05	VALVULA COMBIERTA DE BRONCE DE 3/4"	pcn	1.00	76.60	1.00	76.60			1.00	100.00%	76.60	
01.01.01.02.01.06	TANQUE DE POLIETILENO DE 1000 L	und	1.00	8.958.32	1.00	8.958.32			1.00	100.00%	8.958.32	
01.01.01.02.02	DESAGUE PARA LA CONSTRUCCION											
01.01.01.02.02.01	SALIDA DE DESAGUE PVC SAL 2"	plb	89.78	179.56	2.00	179.56			2.00	100.00%	179.56	
01.01.01.02.02.02	SALIDA DE DESAGUE PVC SAL 4"	plb	88.30	176.60	2.00	176.60			2.00	100.00%	176.60	
01.01.01.02.02.03	TUBERIA PVC SAL 2"	m	12.82	692.28	54.00	692.28			54.00	100.00%	692.28	
01.01.01.02.02.04	TUBERIA PVC SAL 4"	m	10.84	325.20	30.00	325.20			30.00	100.00%	325.20	
01.01.01.02.03	ENERGIA ELECTRICA PROVISIONAL											
01.01.01.02.03.01	SALIDA PARA ALUMBRADO PROVISIONAL EN PARED Y/O TECHO CON TUB. PVC SAP 2"	plb	25.00	104.07	25.00	2.601.75			25.00	100.00%	2.601.75	
01.01.01.02.03.02	SALIDA DE FUERZA PARA EQUIPOS ESPECIALES CON TUB. PVC SAP 20 mm (2 x 4mm)	plb	18.00	209.76	18.00	3.775.68			18.00	100.00%	3.775.68	
01.01.01.02.03.03	TUBERIA PVC SAP ELECTRICAS (D = 20 mm)	m	220.00	5.87	220.00	1.247.40			220.00	100.00%	1.247.40	
01.01.01.02.03.04	CABLE ELECTRICO LS0H 4 mm2	m	350.00	2.27	794.50	350.00			350.00	100.00%	794.50	
01.01.01.02.03.05	TABLERO DISTRIBUCION CABLE METALICO CON 12 POLOS (DEL TIPO PARA ADSAS)	pcn	5.00	1.051.63	5.00	5.259.15			5.00	100.00%	5.259.15	
01.01.01.02.04	INSTALACION TELEFONICA Y COMUNICACION PROVISIONAL											
01.01.01.02.04.01	CONSUMO Y MANTENIMIENTO DE LA INSTALACION TELEFONICA Y COMUNICACION PR	glb	1.00	24.786.23	0.96	24.786.23	0.04	991.45	1.00	100.00%	24.786.23	
01.01.03	TRABAJOS PRELIMINARES											
01.01.03.01	LIMPIEZA DE TERRENO											
01.01.03.01.01	ELIMINACION DE MALEZA Y ARBUSTOS DE FACIL EXTRACCION	m2	7.500.00	2.74	20.550.00	7.500.00			7.500.00	100.00%	20.550.00	
01.01.03.01.02	DEMOLECION DE ESTRUCTURA EXISTENTE	m2	10.457.39	46.57	487.000.65	10.183.91	474.730.39		10.183.91	97.48%	474.730.39	12.270.26
01.01.03.01.03	DEMOLECION Y ELIMINACION DE ESTRUCTURA EXISTENTE	m2	1.00	132.125.05	1.00	132.125.05			1.00	100.00%	132.125.05	
01.01.03.01.04	MOVILIZACION Y DESMOVILIZACION DE EQUIPOS GRUA	glb	1.00	62.026.77	1.00	62.026.77			1.00	100.00%	62.026.77	
01.01.03.01.05	MONTELES Y DESMONTAJE DE TORRE GRUA	glb	6.00	34.113.62	6.00	204.681.72			6.00	100.00%	204.681.72	
01.01.03.01.06	TRANSPORTE VERTICAL DE MATERIALES	mes	7.500.12	2.40	18.000.29	7.500.12			7.500.12	100.00%	18.000.29	
01.01.03.01.07	TRABAJOS, INVELES Y REPLANTEO	m2	9.500.00	4.82	45.790.00	9.454.83	45.572.28		9.454.83	98.52%	45.572.28	217.72
01.01.03.01.08	TRAZO, INVELES Y REPLANTEO PRELIMINAR CON EQUIPO	m2	28.00	13.12	367.36	28.00	367.36		28.00	100.00%	367.36	
01.01.03.01.09	REFLANTEO DURANTE LA OBRA	m3	130.00	9.04	1.356.00	130.00	1.356.00		130.00	100.00%	1.356.00	
01.01.03.01.10	LIMPIEZA Y ELIMINACION DE MATERIAL ORGANICO	m3	1.00	24.736.20	1.00	24.736.20			1.00	100.00%	24.736.20	
01.01.03.01.11	LIMPIEZA Y ELIMINACION DE MATERIAL SATURADO	m3	1.00	24.736.20	1.00	24.736.20			1.00	100.00%	24.736.20	
01.01.03.01.12	SEGURIDAD Y SALUD	glb	1.00	24.736.20	1.00	24.736.20			1.00	100.00%	24.736.20	
01.01.03.01.13	ELABORACION, IMPLEMENTACION Y ADMINISTRACION DEL PLAN DE SEGURIDAD Y SA	glb	1.00	24.736.20	1.00	24.736.20			1.00	100.00%	24.736.20	



VALORIZACIÓN N° 28 : - ESTRUCTURAS

Periodo del 01 al 15-Ene-20
"MEJORAMIENTO DE LOS SERVICIOS DE SALUD DEL HOSPITAL II-2 CESAR GARAYAR GARCÍA".

OBRA
 UBICACION
 ENTIDAD
 CONTRATISTA
 MONTO CONTRATADO
 FECHA DE PRESUPUESTO
 FORMULA POLINOMICA No. 01
 FECHA DE CORTE

IGUITOS - MAYNAS - LORETO
 GOBIERNO REGIONAL DE LORETO
 CONSORCIO SALUD LORETO
 S/. 217,226,482.36
 31/08/2015
ESTRUCTURAS
15-Ene-20

CODIGO PARTIDA	DESCRIPCION / PARTIDA	M E T R A D O		CONTRACTUAL		ACUMULADO ANTERIOR		PRESENTE MES		ACUMULADO ACTUAL		SALDO		
		UNID	CANTIDAD	P.U.	MONTO	METRADO	MONTO	METRADO	MONTO	METRADO	MONTO	%	METRADO	MONTO
01.01.02.01	EQUIPOS DE PROTECCION INDIVIDUAL	unid	800.00	438.88	254,995.09	58.00	25,499.51	58.00	25,499.51	58.00	254,995.09	98.33%	254,995.09	4,388.90
01.01.02.02	EQUIPOS DE PROTECCION COLECTIVA	unid	1.00	58,109.26	58,109.26	0.92	54,012.52	0.92	54,012.52	0.92	56,360.89	96.00%	56,360.89	2,346.37
01.01.02.04	SERIALIZACION TEMPORAL DE SEGURIDAD	pp	1.00	17,934.44	17,934.44	0.92	16,499.68	0.92	16,499.68	0.92	17,217.05	96.00%	17,217.05	717.38
01.01.02.06	CAPACITACION EN SEGURIDAD Y SALUD	pp	1.00	10,419.30	10,419.30	0.92	9,585.76	0.92	9,585.76	0.92	10,002.53	96.00%	10,002.53	416.77
01.01.02.08	RECURSOS PARA RESPUESTAS ANTE EMERGENCIAS EN SEGURIDAD Y SALUD DURAN ESTRUCTURAS	pp	1.00	52,114.40	52,114.40	0.92	47,945.25	0.92	47,945.25	0.92	50,029.82	96.00%	50,029.82	2,084.58
01.02.01	MOVIMIENTO DE TIERRAS													
01.02.01.01	EXCAVACIONES	m3	21,502.69	14.30	307,488.42	21,452.69	306,773.47	21,452.69	306,773.47	21,452.69	306,773.47	99.71%	306,773.47	715.00
01.02.01.02	EXCAVACIONES MASIVAS	m3	72.23	38.10	2,751.96									2,751.96
01.02.01.02	EXCAVACION MANUAL PARA SARDINELES Y BOTALLANTAS	m3	72.23	38.10	2,751.96									2,751.96
01.02.01.02	RELLENOS	m3	12,123.70	37.52	454,881.22	12,123.70	454,881.22	12,123.70	454,881.22	12,123.70	454,881.22	100.00%	454,881.22	
01.02.01.02.01	RELLENO COMPACTADO DE EQUIPO, CON MATERIAL PROPIO	m2	5,355.54	33.59	179,892.59	5,355.54	179,892.59	5,355.54	179,892.59	5,355.54	179,892.59	100.00%	179,892.59	
01.02.01.02.02	BASE GRANULAR P/ EXTERIORES E = 0,20 M	m2	5,355.54	33.59	179,892.59	5,355.54	179,892.59	5,355.54	179,892.59	5,355.54	179,892.59	100.00%	179,892.59	
01.02.01.02.03	SUB BASE GRANULAR P/ EXTERIORES	m2	5,355.54	33.59	179,892.59	5,355.54	179,892.59	5,355.54	179,892.59	5,355.54	179,892.59	100.00%	179,892.59	
01.02.01.03	NIVELACION INTERIOR Y ARSONADO	m2	15,458.62	41.11	635,503.87									635,503.87
01.02.01.03.01	NIVELACION Y COMPACTACION INTERIOR DE TERRENO CON COMPACTADORA	m2	15,458.62	41.11	635,503.87									635,503.87
01.02.01.04	ELIMINACION DE MATERIAL EXCEDENTE	m3	9,379.00	30.64	287,372.56	9,379.00	285,487.69	9,379.00	285,487.69	9,379.00	285,487.69	99.34%	285,487.69	1,884.67
01.02.01.04.01	ELIMINACION DE MATERIAL CARGADOR 125HP	m3	9,379.00	30.64	287,372.56	9,379.00	285,487.69	9,379.00	285,487.69	9,379.00	285,487.69	99.34%	285,487.69	1,884.67
01.02.02	OBRAS CONCRETO SIMPLE													
01.02.02.01	SOLOS													
01.02.02.01.01	INGREDO FC = 100 Kg/m ² E = 4' SOLADOS - CEMENTO PORTLAND TIPO I	m2	10,072.62	40.44	407,336.75	10,072.62	407,336.75	10,072.62	407,336.75	10,072.62	407,336.75	100.00%	407,336.75	
01.02.02.02	MOREDO FC = 100 Kg/m ² - DADO DE CONCRETO	m3	1.18	287.42	350.96									350.96
01.02.02.02.01	ENCORFRADO Y DESENCORFRADO NORMAL DADO DE CONCRETO	m2	14.74	39.34	579.87									579.87
01.02.03	OBRAS CONCRETO ARMADO													
01.02.03.01	PEDESTAL													
01.02.03.01.01	CONCRETO PREMEZCLADO FC = 210 Kg/m ² PEDRESTAL	m3	2,669.31	657.88	1,750,085.66	2,669.31	1,750,243.69	2,669.31	1,750,243.69	2,669.31	1,750,243.69	99.67%	1,750,243.69	8.66
01.02.03.01.02	ENCORFRADO Y DESENCORFRADO NORMAL PEDRESTAL	m2	3,238.41	67.24	217,750.69	3,209.13	215,781.90	3,209.13	215,781.90	3,209.13	215,781.90	98.16%	215,781.90	29.26
01.02.03.01.03	ACERO CORRUGADO FY = 4200 Kg/m ²	kg	226,866.26	4.04	915,004.49	222,214.49	897,746.54	222,214.49	897,746.54	222,214.49	897,746.54	98.11%	897,746.54	4,271.77
01.02.03.02	VIGAS DE CIMENTACION													
01.02.03.02.01	CONCRETO PREMEZCLADO FC = 210 Kg/m ² VIGA CIMENTACION	m3	411.03	672.61	276,462.89	404.10	271,802.37	404.10	271,802.37	404.10	271,802.37	98.31%	271,802.37	8.93
01.02.03.02.02	ENCORFRADO Y DESENCORFRADO NORMAL VIGAS DE CIMENTACION	m2	2,311.79	57.34	132,558.04	2,265.64	129,911.80	2,265.64	129,911.80	2,265.64	129,911.80	98.00%	129,911.80	46.15
01.02.03.02.03	ACERO CORRUGADO FY = 4200 Kg/m ²	kg	62,864.44	4.04	253,164.34	62,684.44	253,164.34	62,684.44	253,164.34	62,684.44	253,164.34	100.00%	253,164.34	
01.02.03.03	LOSA DE CIMENTACION													
01.02.03.03.01	CONCRETO PREMEZCLADO FC = 210 Kg/m ² LOSA DE CIMENTACION	m3	2,070.41	657.57	1,361,456.50	2,070.41	1,361,456.50	2,070.41	1,361,456.50	2,070.41	1,361,456.50	100.00%	1,361,456.50	
01.02.03.03.02	ENCORFRADO Y DESENCORFRADO NORMAL LOSA DE CIMENTACION	m2	449.12	52.36	23,515.92	449.12	23,515.92	449.12	23,515.92	449.12	23,515.92	100.00%	23,515.92	
01.02.03.03.03	ACERO CORRUGADO FY = 4200 Kg/m ²	kg	143,631.13	4.04	580,269.77	143,631.13	580,269.77	143,631.13	580,269.77	143,631.13	580,269.77	100.00%	580,269.77	
01.02.03.04	P L A S A S F C = 210 Kg/m²													
01.02.03.04.01	CONCRETO PREMEZCLADO FC = 210 Kg/m ² PLACAS	m3	1,084.48	680.86	736,379.05	1,084.48	736,379.05	1,084.48	736,379.05	1,084.48	736,379.05	100.00%	736,379.05	
01.02.03.04.02	ENCORFRADO Y DESENCORFRADO NORMAL PLACAS	m2	8,552.55	61.00	521,705.55	8,552.55	521,705.55	8,552.55	521,705.55	8,552.55	521,705.55	100.00%	521,705.55	
01.02.03.04.03	ACERO CORRUGADO FY = 4200 Kg/m ²	kg	116,669.60	4.04	471,345.18	116,669.60	471,345.18	116,669.60	471,345.18	116,669.60	471,345.18	100.00%	471,345.18	
01.02.03.05	COLUMNAS ESTRUCTURALES													
01.02.03.05.01	CONCRETO PREMEZCLADO FC = 210 Kg/m ² COLUMNAS	m3	759.21	679.51	543,071.19	756.90	541,501.52	756.90	541,501.52	756.90	541,501.52	99.71%	541,501.52	2.31
01.02.03.05.02	ENCORFRADO Y DESENCORFRADO NORMAL COLUMNAS	m2	6,486.24	64.82	421,086.28	6,415.55	415,855.95	6,415.55	415,855.95	6,415.55	415,855.95	98.76%	415,855.95	80.69
01.02.03.05.03	ACERO CORRUGADO FY = 4200 Kg/m ²	kg	177,854.69	4.04	718,534.16	177,453.46	716,911.98	177,453.46	716,911.98	177,453.46	716,911.98	98.77%	716,911.98	401.53
01.02.03.06	COLUMNAS DE AMARRE													
01.02.03.06.01	CONCRETO FC = 175 Kg/m ² COLUMNAS DE AMARRE - CEMENTO PORTLAND TIPO I	m3	281.60	452.23	127,347.97	281.60	127,347.97	281.60	127,347.97	281.60	127,347.97	100.00%	127,347.97	
01.02.03.06.02	ENCORFRADO Y DESENCORFRADO NORMAL COLUMNAS DE AMARRE	m2	1,126.40	46.36	52,219.90	1,126.40	52,219.90	1,126.40	52,219.90	1,126.40	52,219.90	100.00%	52,219.90	
01.02.03.06.03	ACERO CORRUGADO FY = 4200 Kg/m ²	kg	28,850.75	4.04	116,557.03	28,850.75	116,557.03	28,850.75	116,557.03	28,850.75	116,557.03	100.00%	116,557.03	
01.02.03.07	VIGAS ESTRUCTURALES													



VALORIZACIÓN N° 28 : ESTRUCTURAS


Periodo del 01 al 15-Ene-20
"MEJORAMIENTO DE LOS SERVICIOS DE SALUD DEL HOSPITAL II-2 CESAR GARAYAR GARCÍA",
 IQUITOS - MAYNAS - LORETO

GOBIERNO REGIONAL DE LORETO
 CONSORCIO SALUD LORETO
 SI. 217.226.482.36

31/08/2015
ESTRUCTURAS
 15-Ene-20

UBICA
 OBRA
 ENTIDAD
 CONTRATISTA
 MONTO CONTRATADO
 FECHA DE PRESUPUESTO
 FORMULA POLINOMICA No. 01
 FECHA DE CORTE

CODIGO PARTIDA	DESCRIPCION / PARTIDA	M.E.T.R.A.O UNID CANTIDAD	CONTRACTUAL		ACUMULADO ANTERIOR		PRESENTE MES		ACUMULADO ACTUAL		SALDO		
			P.U.	MONTO	METRADO	MONTO	METRADO	MONTO	METRADO	MONTO	%	MONTO	%
01.02.03.07.01	CONCRETO PREMEZCLADO FC = 210 Kg/m ² VIGAS ESTRUCTURALES	m3	1,650.08	1,022,706.85	1,546.13	1,029,995.81	1,546.13	1,029,995.81	1,546.13	99.75%	1,059,995.81	3.95	2,706.04
01.02.03.07.02	ENCORRADO Y DESENCORRADO NORMAL VIGAS	m2	13,030.88	874,112.10	12,977.28	870,515.94	12,977.28	870,515.94	12,977.28	99.85%	870,515.94	53.61	3,596.16
01.02.03.07.03	ACERO CORRUGADO FY = 4200 Kg/m ²	kg	195,944.64	791,616.35	195,975.60	790,529.42	195,975.60	790,529.42	195,975.60	99.86%	790,529.42	269.04	1,086.92
01.02.03.08.01	CONCRETO FC = 175 Kg/m ² COLGADOS - CEMENTO PORTLAND TIPO I	m3	105.11	34,292.14	105.11	34,292.14	105.11	34,292.14	105.11	100.00%	34,292.14		
01.02.03.08.02	ENCORRADO Y DESENCORRADO NORMAL COLGADOS	m2	1,724.96	116,400.30	1,724.96	116,400.30	1,724.96	116,400.30	1,724.96	100.00%	116,400.30		
01.02.03.08.03	ACERO CORRUGADO FY = 4200 Kg/m ²	kg	4,750.06	19,351.84	4,750.06	19,351.84	4,750.06	19,351.84	4,750.06	100.00%	19,351.84		
01.02.03.08.04	JUNTA DE PULSTREINO EXPANDIDO eP+1-RELENAS CON MATERIAL ELASTICO TIPO	m	830.16	31,197.41	830.16	31,197.41	830.16	31,197.41	830.16	100.00%	31,197.41		
01.02.03.09	VIGAS DE AMARRE												
01.02.03.09.01	CONCRETO FC = 175 Kg/m ² VIGAS DE AMARRE - CEMENTO PORTLAND TIPO I	m3	187.28	70,323.64	187.28	70,323.64	187.28	70,323.64	187.28	100.00%	70,323.64		
01.02.03.09.02	ENCORRADO Y DESENCORRADO NORMAL VIGAS DE AMARRE	m2	4,314.75	235,844.24	4,314.75	235,844.24	4,314.75	235,844.24	4,314.75	100.00%	235,844.24		
01.02.03.09.03	ACERO CORRUGADO FY = 4200 Kg/m ²	kg	19,122.68	77,255.63	19,122.68	77,255.63	19,122.68	77,255.63	19,122.68	100.00%	77,255.63		
01.02.03.10	LOSA MACIZA E=15-14.1M												
01.02.03.10.01	CONCRETO PREMEZCLADO FC = 210 Kg/m ² LOSA MACIZA	m3	33.45	22,546.64	25.62	17,268.90	25.62	17,268.90	25.62	76.59%	17,268.90	7.83	23.44%
01.02.03.10.02	ENCORRADO Y DESENCORRADO NORMAL LOSA MACIZA	m2	224.43	10,141.99	172.21	7,782.17	172.21	7,782.17	172.21	76.73%	7,782.17	52.22	23.77%
01.02.03.10.03	ACERO CORRUGADO FY = 4200 Kg/m ²	kg	1,895.77	6,487.31	1,392.72	5,384.19	1,392.72	5,384.19	1,392.72	83.00%	5,384.19	273.05	17.00%
01.02.03.11	LOSA MACIZA E=4.7M												
01.02.03.11.01	CONCRETO PREMEZCLADO FC = 210 Kg/m ² LOSA MACIZA	m3	2,779.39	1,469,996.04	2,779.39	1,469,996.04	2,779.39	1,469,996.04	2,779.39	100.00%	1,469,996.04		
01.02.03.11.02	ENCORRADO Y DESENCORRADO NORMAL LOSA MACIZA	m2	12,868.59	581,531.58	12,868.59	581,531.58	12,868.59	581,531.58	12,868.59	100.00%	581,531.58		
01.02.03.11.03	ACERO CORRUGADO FY = 4200 Kg/m ²	kg	165,532.35	672,790.69	165,532.35	672,790.69	165,532.35	672,790.69	165,532.35	100.00%	672,790.69		
01.02.03.12	LOSA MACIZA E=4.1M												
01.02.03.12.01	CONCRETO PREMEZCLADO FC = 210 Kg/m ² LOSA MACIZA	m3	801.18	540,027.37	801.18	540,027.37	801.18	540,027.37	801.18	100.00%	540,027.37		
01.02.03.12.02	ENCORRADO Y DESENCORRADO NORMAL LOSA MACIZA	m2	4,457.49	201,433.97	4,457.49	201,433.97	4,457.49	201,433.97	4,457.49	100.00%	201,433.97		
01.02.03.12.03	ACERO CORRUGADO FY = 4200 Kg/m ²	kg	68,848.40	278,147.54	68,848.40	278,147.54	68,848.40	278,147.54	68,848.40	100.00%	278,147.54		
01.02.03.13	LOSA MACIZA E=3.4-2.2M												
01.02.03.13.01	CONCRETO PREMEZCLADO FC = 210 Kg/m ² LOSA MACIZA	m3	188.76	127,231.79	188.76	127,231.79	188.76	127,231.79	188.76	100.00%	127,231.79		
01.02.03.13.02	ENCORRADO Y DESENCORRADO NORMAL LOSA MACIZA	m2	941.93	42,565.82	941.93	42,565.82	941.93	42,565.82	941.93	100.00%	42,565.82		
01.02.03.13.03	ACERO CORRUGADO FY = 4200 Kg/m ²	kg	16,155.68	65,268.95	16,155.68	65,268.95	16,155.68	65,268.95	16,155.68	100.00%	65,268.95		
01.02.03.14	LOSA COLABORANTE												
01.02.03.14.01	CONCRETO PREMEZCLADO FC = 210 Kg/m ² LOSA COLABORANTE	m3	26.89	17,833.99	25.00	16,580.50	25.00	16,580.50	25.00	100.00%	16,580.50		
01.02.03.14.02	PLACA COLABORANTE CALIBRE 20	m2	268.93	119,173.26	249.99	109,463.99	249.99	109,463.99	249.99	93.30%	109,463.99		
01.02.03.14.03	ACERO CORRUGADO FY = 4200 Kg/m ²	kg	675.98	2,730.96	626.28	2,530.17	626.28	2,530.17	626.28	92.04%	2,530.17		
01.02.03.15	ESCALERAS												
01.02.03.15.01	CONCRETO PREMEZCLADO FC = 210 Kg/m ² ESCALERAS	m3	181.01	672.72	121,769.05	181.01	121,769.05	181.01	121,769.05	100.00%	121,769.05		
01.02.03.15.02	ENCORRADO Y DESENCORRADO NORMAL ESCALERAS	m2	1,006.39	79.86	1,006.39	79.86	1,006.39	79.86	1,006.39	100.00%	79.86		
01.02.03.15.03	ACERO CORRUGADO FY = 4200 Kg/m ²	kg	18,106.03	73,146.36	18,106.03	73,146.36	18,106.03	73,146.36	18,106.03	100.00%	73,146.36		
01.02.03.16	ISTERNAS												
01.02.03.16.01	CONCRETO PREMEZCLADO FC = 210 Kg/m ² CISTERNA	m3	284.14	202,944.15	284.14	202,944.15	284.14	202,944.15	284.14	100.00%	202,944.15		
01.02.03.16.02	ENCORRADO Y DESENCORRADO NORMAL ISTERNAS	m2	1,768.91	66,297.62	1,768.91	66,297.62	1,768.91	66,297.62	1,768.91	100.00%	66,297.62		
01.02.03.16.03	ACERO CORRUGADO FY = 4200 Kg/m ²	kg	24,625.07	99,485.28	24,625.07	99,485.28	24,625.07	99,485.28	24,625.07	100.00%	99,485.28		
01.02.04	OTROS ELEMENTOS ESTRUCTURALES												
01.02.04.01	CHAPLETES REFORZADOS												
01.02.04.01.01	CONCRETO FC = 210 Kg/m ² CANALITA DE CEMENTO PORTLAND TIPO I	m3	116.48	38,459.37	116.48	38,459.37	116.48	38,459.37	116.48	100.00%	38,459.37		
01.02.04.01.02	ENCORRADO Y DESENCORRADO NORMAL CANALITA DE CEMENTO	m2	1,442.14	47,749.26	1,442.14	47,749.26	1,442.14	47,749.26	1,442.14	100.00%	47,749.26		
01.02.04.01.03	ACERO CORRUGADO FY = 4200 Kg/m ²	kg	7,086.06	28,627.68	7,086.06	28,627.68	7,086.06	28,627.68	7,086.06	100.00%	28,627.68		
01.02.04.02	PAMPAS												
01.02.04.01.02.01	CONCRETO FC = 175 Kg/m ² RAMPA VERTICAL - CEMENTO PORTLAND TIPO I	m3	38.99	273.01	10,644.66	38.99	10,644.66	38.99	10,644.66	100.00%	10,644.66		
01.02.04.01.02.02	CONCRETO FC = 210 Kg/m ² RAMPA VERTICAL - CEMENTO PORTLAND TIPO I	m3	30.88	273.01	8,430.55	30.88	8,430.55	30.88	8,430.55	100.00%	8,430.55		
01.02.04.01.02.03	ENCORRADO Y DESENCORRADO NORMAL RAMPA DE CEMENTO	m2	64.97	44.74	2,906.76	64.97	2,906.76	64.97	2,906.76	100.00%	2,906.76		



VALORIZACIÓN N° 28 : ESTRUCTURAS

Periodo del 01 al 15-Ene-20

"MEJORAMIENTO DE LOS SERVICIOS DE SALUD DEL HOSPITAL II-2 CESAR GARAYAR GARCÍA".
 IQUITOS - MAYNAS - LORETO
 GOBIERNO REGIONAL DE LORETO
 CONSORCIO SALUD LORETO
 SI. 217.226.482.36
 31/08/2015
ESTRUCTURAS
 15-Ene-20

OBRA
 UBICACION
 ENTIDAD
 CONTRATISTA
 MONTO CONTRATADO
 FECHA DE PRESUPUESTO
 FORMULA POLINOMICA No. 01
 FECHA DE CORTE

CODIGO PARTIDA	DESCRIPCION / PARTIDA	M.E.T.R.A.D.O UNID.CANTIDAD	P.U.	CONTRACTUAL		ACUMULADO ANTERIOR		PRESENTE MES		ACUMULADO ACTUAL		SALDO	
				MONTO	METRADO	MONTO	METRADO	MONTO	METRADO	MONTO	METRADO	%	MONTO
01.02.04.01.02.04	ACERO CORRUGADO FY = 4200 Kg/m2	kg	913.24	4.04	3,686.49					913.24	100.00%		3,686.49
01.02.04.01.02.01	SARNEIL DE CONCRETO	m3	2.59	273.74	708.99	2.00	547.48	0.59	161.51	2.59	100.00%	708.99	
01.02.04.01.02.02	ENCOFRADO Y DESENCOFRADO NORMAL SARNIEL DE CONCRETO	m2	34.57	33.56	1,160.17	31.00	1,040.36	3.57	119.81	34.57	100.00%	1,160.17	
01.02.04.01.02.03	ACERO CORRUGADO FY = 4200 Kg/m2	kg	100.36	4.04	405.45	100.36	405.45			100.36	100.00%	405.45	
01.02.04.01.04	BOTALLANTA DE CONCRETO	m3	20.42	277.33	5,663.08					20.42	100.00%		5,663.08
01.02.04.01.04.02	ENCOFRADO Y DESENCOFRADO NORMAL BOTALLANTA DE CONCRETO	m2	195.43	33.56	6,558.63					195.43	100.00%		6,558.63
01.02.04.01.04.03	ACERO CORRUGADO FY = 4200 Kg/m2	kg	326.68	4.04	1,319.79					326.68	100.00%		1,319.79
01.02.04.01.05	VEREDAS	m3	891.54	312.83	216,403.61					891.54	100.00%		216,403.61
01.02.04.01.05.01	CONCRETO FC = 210 Kg/m2 EN VEREDAS	m2	416.35	38.53	16,041.97					416.35	100.00%		16,041.97
01.02.04.01.05.02	ENCOFRADO Y DESENCOFRADO EN VEREDAS	m2	22,275.24	4.04	90,395.97					22,275.24	100.00%		90,395.97
01.02.04.01.06	TANQUE DE PETROLEO	m3	27.63	699.75	19,544.02	22.96	18,066.26			22.96	82.71%	16,066.26	3,477.76
01.02.04.01.06.01	CONCRETO PREMEZCLADO FC = 210 Kg/m2 TANQUE DE PETROLEO	m2	172.29	47.82	8,298.91	143.19	8,847.95			143.19	83.11%	8,847.95	1,391.56
01.02.04.01.06.02	ENCOFRADO Y DESENCOFRADO NORMAL BASE PARA TANQUE DE PETROLEO	m2	1,949.15	4.04	7,874.57	1,533.14	6,183.69			1,533.14	78.89%	6,183.69	1,690.68
01.02.04.01.07	CAMARA DE BOMBEO	m3	187.35	701.75	131,472.86	196.36	97,795.88			196.36	74.89%	97,795.88	33,676.98
01.02.04.01.07.01	CONCRETO PREMEZCLADO FC = 210 Kg/m2 CAMARA DE BOMBEO	m2	1,219.06	38.61	47,060.06	901.80	34,818.50			901.80	73.77%	34,818.50	12,250.57
01.02.04.01.07.02	ENCOFRADO Y DESENCOFRADO NORMAL CAMARA DE BOMBEO	m2	12,620.02	4.04	49,530.48	10,316.57	41,678.94			10,316.57	84.15%	41,678.94	7,851.54
01.02.04.01.08	POZO SUMIDERO	m3	104.71	687.71	8,239.96	8.14	5,679.36			8.14	88.92%	5,679.36	2,560.60
01.02.04.01.08.01	CONCRETO PREMEZCLADO FC = 210 Kg/m2 POZO SUMIDERO	m2	104.71	38.61	4,042.85	73.43	2,835.13			73.43	70.13%	2,835.13	1,207.72
01.02.04.01.08.02	ENCOFRADO Y DESENCOFRADO NORMAL POZO SUMIDERO	m2	912.54	4.04	3,686.66	649.45	2,623.78			649.45	71.17%	2,623.78	1,062.88
01.02.04.01.09	TRAMPA DE GRASA	m3	9.62	271.28	2,606.71	7.70	2,089.30			7.70	80.06%	2,089.30	520.68
01.02.04.01.09.01	CONCRETO FC = 210 Kg/m2 TRAMPA DE GRASA	m2	80.82	41.10	3,313.48	64.50	2,650.95			64.50	80.06%	2,650.95	662.53
01.02.04.01.09.02	ENCOFRADO Y DESENCOFRADO NORMAL TRAMPA DE GRASA	m2	715.88	4.04	2,892.16	572.70	2,313.71			572.70	80.06%	2,313.71	578.45
01.02.04.01.10	BASE DE CONCRETO PARA EQUIPOS FC = 210 Kg/m2	m3	132.65	308.81	40,963.65	132.65	40,963.65			132.65	100.00%	40,963.65	
01.02.04.01.10.01	CONCRETO FC = 210 Kg/m2 BASE DE CONCRETO	m2	284.17	56.68	16,673.56	284.17	16,673.56			284.17	100.00%	16,673.56	
01.02.04.01.10.02	ENCOFRADO Y DESENCOFRADO NORMAL BASE DE CONCRETO	m2	10,489.09	4.04	42,375.92	10,489.09	42,375.92			10,489.09	100.00%	42,375.92	
01.02.04.01.11	PARAPETO DE CONCRETO	m3	349.02	334.48	116,740.21	178.44	58,884.61			178.44	59.84%	69,656.15	46,884.06
01.02.04.01.11.01	CONCRETO FC = 210 Kg/m2 PARAPETOS DE CONCRETO PORTLAND TIPO I	m2	2,713.71	50.34	138,606.16	1,473.49	74,175.49			1,473.49	60.09%	82,779.60	53,628.56
01.02.04.01.11.02	ENCOFRADO Y DESENCOFRADO NORMAL PARAPETOS DE CONCRETO	m2	5,307.27	4.04	25,481.37	3,247.27	13,118.97			3,247.27	64.21%	16,362.81	9,118.56
01.02.04.01.12	PAVIMENTO DE CONCRETO	m3	735.09	3.03	2,888.90	294.04	1,155.58			294.04	40.00%	1,155.58	1,733.33
01.02.04.01.12.01	ENCAMACHADO SUBRASANTE, MATERIAL SUELO CON TRACTOR 140 - 160 HP	m3	3,675.47	4.64	17,054.18	1,470.19	6,821.68			1,470.19	40.00%	2,205.28	10,232.50
01.02.04.01.12.02	TRATAMIENTO Y COMPACTACION DE SUBRASANTE (INC. RIEGO)	m2	3,675.47	4.64	17,054.18	1,470.19	6,821.68			1,470.19	40.00%	2,205.28	10,232.50
01.02.04.01.12.03	BASE GRANULAR, E = 0.20 M (AGREGADO PRODUCIDO) / EQUIPO	m2	3,675.47	43.08	159,339.25	735.09	31,667.85			735.09	20.00%	31,667.85	126,671.57
01.02.04.01.12.04	PAVIMENTO DE CONCRETO ARMADO	m3	626.00	329.38	206,191.88	206.19	68,256.63			206.19	32.93%	68,256.63	137,935.25
01.02.04.01.12.05	ENCOFRADO Y DESENCOFRADO NORMAL PAVIMENTO DE CONCRETO	m2	159.69	51.51	8,225.63	159.69	8,225.63			159.69	100.00%	8,225.63	
01.02.04.01.12.06	ACERO CORRUGADO FY = 4200 Kg/m2	kg	20,630.68	4.04	83,347.95					20,630.68	100.00%		83,347.95
01.02.04.01.12.07	JUNTAS	m	891.66	5.65	5,305.38					891.66	100.00%		5,305.38
01.02.04.01.12.08	JUNTA DE PUESTRENO EXPANDIDO, ANCHO = 0.15 M (E = 1/2) (continuacion)	m											
01.02.04.01.12.09	VAROS	m											




VALORIZACIÓN N° 28 : ESTRUCTURAS

Periodo del 01 al 15-Ene-20
 "MEJORAMIENTO DE LOS SERVICIOS DE SALUD DEL HOSPITAL II-2 CESAR GARAYAR GARCÍA".

UBICACION
 ENTIDAD
 GOBIERNO REGIONAL DE LORETO
 CONTRATISTA
 CONSORCIO SALUD LORETO
 MONTO CONTRATADO
 S/ 217.226.482,36
 FECHA DE PRESUPUESTO
 31/08/2015
 FORMULA POLINOMICA No. 01
 ESTRUCTURAS
 15-Ene-20

OBRA
 UBICACION
 ENTIDAD
 GOBIERNO REGIONAL DE LORETO
 CONTRATISTA
 CONSORCIO SALUD LORETO
 MONTO CONTRATADO
 S/ 217.226.482,36
 FECHA DE PRESUPUESTO
 31/08/2015
 FORMULA POLINOMICA No. 01
 ESTRUCTURAS
 15-Ene-20

CODIGO PARTIDA	DESCRIPCION / PARTIDA	M E T R A D O		CONTRACTUAL		ACUMULADO ANTERIOR		PRESENTE MES		ACUMULADO ACTUAL		SALDO	
		UNID.CANTIDAD	P.U.	MONTO	METRADO	MONTO	METRADO	MONTO	METRADO	MONTO	METRADO	%	MONTO
01.02.04.01.12.05.01	CUADRO DE PAVIMENTO CONCRETO ARMADO	m2	73,933.69	2,88	210,827.20	65,712.46	189,251.68	205.50	591.84	65,917.96	189,843.72	7,285.93	8,95%
01.02.04.01.12.05.02	SELLO ELASTOMERICO DE POLIURETANO, E = 1/2", H = 1/2" (diámetro)	m	827.74	10.48	8,674.72							827.74	100.00%
01.02.05	PILOTES PERFORADOS												
01.02.05.01	TRABAJOS PRELIMINARES	glb	1.00	275,730.59	275,730.59	1.00	275,730.59			1.00	275,730.59		
01.02.05.01.01	MOVILIZACION DE DESMOLAZION DE EQUIPOS												
01.02.05.02	PILOTES	und	102.00	6,030.79	615,140.58	102.00	615,140.58			102.00	615,140.58		
01.02.05.02.01	PILOTES DE 0.35m. L. 6.00M A 11.00M	und	905.00	7,471.81	6,761,807.05	905.00	6,761,807.05			905.00	6,761,807.05		
01.02.05.02.02	PILOTES DE 0.30m. L. 10M A 11.00M												
01.02.05.03	ACERO PARA PILOTES	kg	306,985.77	4.04	1,240,222.51	306,985.77	1,240,222.51			306,985.77	1,240,222.51		
01.02.05.03.01	ACERO CORRUGADO FY = 4200 kg/cm2												
01.02.06	ESTRUCTURAS METALICAS												
01.02.06.01	TUBERALES METALICOS PARA ESPORTE DE COBERTURAS												
01.02.06.01.01	TUBERALES METALICOS	kg	3,610.57	10.72	38,705.31	701.02	7,514.93	694.48	7,444.83	1,395.50	14,959.76	2,215.07	61.35%
01.02.06.01.01.01	TUBERAL METALICO TUBULAR 11/2x11/2x1/8"	kg	3,804.74	10.72	40,786.81	620.12	6,647.69	645.44	6,662.00	1,269.56	13,609.68	2,535.18	66.63%
01.02.06.01.02	CORREAS METALICAS	kg	13,466.82	10.72	144,656.58	2,285.34	24,486.84	2,462.01	26,807.15	4,767.35	51,105.99	8,729.57	54.68%
01.02.06.01.02.01	CORREA METALICA TIPO Z 8" X 2" E = 3.00 mm	kg	6,233.25	10.72	67,185.24	1,070.67	11,477.58	1,162.81	12,653.32	2,233.48	23,942.91	4,089.77	64.88%
01.02.06.01.02.02	CORREA METALICA TIPO L 12" X 3" E = 3.00 mm	kg	773.45	10.72	8,291.38	112.99	1,211.25	59.23	634.95	172.22	1,846.20	601.23	77.73%
01.02.06.01.03	ARROSTRES METALICO D = 3/8"	kg	13.78	10.72	147.72	2.46	26.37	2.95	31.62	5.41	58.00	8.37	60.74%
01.02.06.01.04	VAROS	kg	41.87	10.72	448.85	7.48	80.19	8.97	96.16	16.45	176.34	25.42	60.71%
01.02.06.01.04.01	ANGULARES SOLDADOS A PLANCHAS D=3/8"	kg	135.84	10.72	1,456.20							135.84	100.00%
01.02.06.01.04.02	PLANCHAS METALICAS 10X100, E = 3/8"	kg	782.32	10.72	8,386.47							782.32	100.00%
01.02.06.02	PERGOLA METALICA												
01.02.06.02.01	COLUMNAS METALICAS	kg	180.37	10.72	1,933.57							180.37	100.00%
01.02.06.02.01.01	COLUMNA METALICA TUBULAR F 16" X 16"	kg	113.47	10.72	1,216.40							113.47	100.00%
01.02.06.02.01.02	VIGAS METALICAS	kg	783.63	10.72	8,403.79							783.63	100.00%
01.02.06.02.01.03	VIGUETA METALICA TUBULAR 2" X 2" X 3/16"	kg	438.23	10.72	4,697.83							438.23	100.00%
01.02.06.02.01.04	VIGUETA METALICA TUBULAR 2" X 1 1/2" X 2.5mm	kg	649.24	10.72	6,959.65							649.24	100.00%
01.02.06.02.02	ARROSTRES METALICOS	kg	698.18	10.72	7,484.49							698.18	100.00%
01.02.06.02.02.01	ARROSTRE CIRCULAR METALICO DE Fmk" e=3/16"	kg	137.22	10.72	1,471.00							137.22	100.00%
01.02.06.02.02.02	ARROSTRE CUADRANGULAR METALICO DE Fmk" e= 4.0mm	kg	201.51	10.72	2,160.19							201.51	100.00%
01.02.06.02.02.03	ARROSTRE CUADRANGULAR METALICO DE Fmk" e= 3/8"	kg	49.21	10.72	527.63							49.21	100.00%
01.02.06.02.03	PERNAS METALICAS DE 1" X 3"	kg	1.90	10.72	20.37							1.90	100.00%
01.02.06.03	PERNAS METALICAS												
01.02.06.03.01	VIGAS METALICAS	kg	17,850.19	10.72	191,354.04	16,957.68	181,786.33			16,957.68	181,786.33	892.51	5.00%
01.02.06.03.01.01	VIGA METALICA W - 16" X 49"	kg	5,863.84	10.72	63,074.76	5,589.66	59,921.16			5,589.66	59,921.16	294.18	5.00%
01.02.06.03.02	TECHO METALICO	kg	292.55	10.72	3,028.84							292.55	100.00%
01.02.06.03.02.01	TUBO TUBULAR - 4" X 8" X 3/16 mm	kg	69.90	10.72	749.33							69.90	100.00%
01.02.06.03.02.02	VIGUETA METALICA TUBULAR 1/2" X 3/8" X 1/8"	kg	246.35	10.72	2,640.87							246.35	100.00%
01.02.06.03.02.03	TUBO TUBULAR METALICO TUBULAR 4" X 80 X 3/16	kg											
01.02.07	CERCO PERIMETRAL												



OBRA
UBICACION
ENTIDAD
CONTRATISTA
MONTO CONTRATADO
FECHA DE PRESUPUESTO
FORMULA POLINOMICA No. 01
FECHA DE CORTE

VALORIZACION N° 28 : ESTRUCTURAS
 Periodo del 01 al 15-Ene-20

"MEJORAMIENTO DE LOS SERVICIOS DE SALUD DEL HOSPITAL II-2 CESAR GARAYAR GARCIA".
 IQUITOS - MAYNAS - LORETO
 CONSORCIO REGIONAL DE LORETO
 CONSORCIO SALUD LORETO
 S/. 217,226,482.36
 31/08/2015
ESTRUCTURAS
 15-Ene-20

CODIGO PARTIDA	DESCRIPCION / PARTIDA	M.E.T.R.A.D.O UNID.CANTIDAD	P.U.	CONTRACTUAL MONTO	ACUMULADO ANTERIOR		PRESENTES MES		ACUMULADO ACTUAL		SALDO			
					METRADO	MONTO	METRADO	MONTO	METRADO	MONTO	METRADO	MONTO	%	MONTO
01.02.07.01	MOVIMIENTO DE TIERRAS													
01.02.07.01.01	EXCAVACION DE ZANJAS PARA CIMENTOS H=1.40MTS	m3	820.47	39.95	536.93	21,450.35	130.16	5,196.89	667.09	81.91%	26,650.25	153.38	18.65%	6,127.53
01.02.07.01.02	RELLENO COMPACTADO CON MATERIALES CONTROLADOS COMPACTADORA 4HP	m3	465.40	44.66	303.15	20,794.76	60.00	2,676.80	363.15	78.03%	16,218.28	102.25	21.97%	4,566.49
01.02.07.01.03	ELIMINACION DE MATERIAL CARGADOR 12V VOLQUETE 9 M3	m3	355.06	87.23	233.77	20,391.76	70.17	6,120.93	303.94	85.60%	26,512.69	51.12	14.40%	4,459.20
01.02.07.02	CONCRETO SIMPLE													
01.02.07.02.01	MORTERO PARA SOLADO MEDIDA 1:1/2 CEMENTO E-2	m2	314.54	40.44	12,720.00	205.48	8,309.61	46.45	1,876.44	80.89%	10,188.05	62.61	18.91%	2,531.95
01.02.07.02.02	MORTERO FC = 1:10 Kg/m2 + 3% P.G. - CIMENTOS CORRIDOS	m3	149.17	314.50	46,919.97	96.72	30,418.44	14.89	4,682.91	74.62%	35,101.35	37.56	25.18%	11,812.62
01.02.07.02.03	ENCOFRADO Y DESENCOFRADO CIMENTOS CORRIDOS	m3	497.23	25.51	12,684.34	322.42	8,224.93	49.60	1,263.30	74.62%	9,490.23	125.21	25.18%	3,194.11
01.02.07.02.04	CONCRETO FC = 2:10 Kg/m2 SOBRECIMIENTO	m3	196.57	406.91	79,666.30	129.00	52,491.39	34.70	14,119.78	83.98%	66,611.17	32.97	16.72%	13,975.13
01.02.07.02.05	ENCOFRADO Y DESENCOFRADO NORMAL SOBRECIMENTOS	m2	2,335.24	32.84	76,922.81	1,528.08	50,334.96	386.93	12,152.55	81.23%	62,487.51	438.23	18.77%	14,435.30
01.02.07.02.06	ACERO CORRUGADO FY = 4300 Kg/m2	kg	11,739.50	4.04	47,427.58	7,581.37	30,628.73	1,400.33	5,657.33	76.51%	36,286.07	2,757.60	23.49%	11,141.51
01.02.07.03	CONCRETO ARMADO													
01.02.07.03.01	CONCRETO FC = 175 Kg/m2 COLUMNAS DE AMARRE - CEMENTO PORTLAND TIPO I	m3	40.20	452.23	18,179.65	26.20	11,848.43	5.60	2,532.49	79.16%	14,386.91	8.40	20.90%	3,766.73
01.02.07.03.02	ENCOFRADO Y DESENCOFRADO NORMAL COLUMNAS DE AMARRE	m2	643.20	46.36	29,819.75	419.20	19,434.11	89.60	4,153.66	79.16%	23,587.97	134.40	20.90%	6,230.78
01.02.07.03.03	CONCRETO FC = 175 Kg/m2 VIGAS DE AMARRE - CEMENTO PORTLAND TIPO I	m3	31.05	375.50	11,659.28	20.25	7,603.68	3.59	972.55	73.89%	8,576.42	8.21	25.44%	3,062.86
01.02.07.03.04	ENCOFRADO Y DESENCOFRADO NORMAL VIGAS DE AMARRE	m2	372.57	54.66	20,364.68	243.02	13,283.47	31.01	1,695.01	73.95%	14,978.48	98.54	26.49%	5,386.20
01.02.07.03.05	ACERO CORRUGADO FY = 4300 Kg/m2	kg	11,862.00	4.04	48,326.46	7,786.35	31,585.33	1,520.47	6,142.70	71.90%	37,648.03	2,643.18	22.10%	10,676.45
01.02.07.03.06	UNTA DE POLIESTIRENO EXPANRIDO e=1" RELLENS CON MATERIAL ELASTICO TIPO K	m	139.20	37.56	5,231.14	69.60	2,615.57	11.60	435.93	83.33%	3,051.50	58.00	41.67%	2,176.64
01.02.08	VARIOS													
01.02.08.01	JUNTAS													
01.02.08.01.01	UNTA DE BULTACION SISMICA E = 2	m	143.73	25.11	3,609.06	143.73	3,609.06			100.00%	3,609.06			
01.02.08.01.02	SELLO ELASTOMERICO e=1/2" JUNTAS EN CONFINAMIENTO	m	14,445.34	37.58	535,339.88	13,533.07	508,572.77			95.00%	508,572.77	7,12.27	5.00%	26,767.11
01.02.08.01.03	UNTA DE PVC TIPO WATERSTOP O SIMILAR	m	172.38	87.66	15,110.83	172.38	15,110.83			100.00%	15,110.83			
01.02.08.01.04	UNTA DE TENCIDOR e=1/2" CON SELLO ELASTOMERICO DE POLIURETANO e=1/2" J	m	5,748.43	19.96	114,736.66									
01.02.08.02	TRANSPORTE DE MATERIALES													
01.02.08.02.01	TRANSPORTE DE MATERIALES - FLETE TERRESTRE - LIMA - YURMAGAS	ton	1,700.00	351.93	598,281.00	1,700.00	598,281.00			100.00%	598,281.00			
01.02.08.02.02	TRANSPORTE DE MATERIALES - FLETE FLUVIAL - YURMAGAS- IQUITO	ton	1,700.00	116.02	197,234.00	1,700.00	197,234.00			100.00%	197,234.00			
	COSTO DIRECTO		S/.	34,661,509.41	31,759,325.49	192,711.24	2,532,469.72	143,730.00	143,730.00	100.00%	31,902,036.73	5,748.43	100.00%	114,736.66
	GASTOS GENERALES		14.89%	5,161,297.10	4,729,145.31	28,695.81	369,661.81	53,811.12	53,811.12	100.00%	4,782,957.14	7,122.27	5.00%	26,767.11
	UTILIDAD		3.00%	1,039,845.28	952,779.78	5,781.34	7,811.34	114,736.66	114,736.66	100.00%	1,067,559.12	114,736.66	100.00%	114,736.66
	SUB-TOTAL		S/.	40,862,651.79	37,441,250.56	227,188.39	2,902,130.93	172,380.00	172,380.00	100.00%	38,610,711.85	5,748.43	100.00%	114,736.66
	IG.V.		18.00%	7,355,277.32	6,739,425.10	40,993.91	523,386.66	311,111.11	311,111.11	100.00%	7,650,806.99	103,844.54	7.82%	3,194.11
	TOTAL		S/.	48,217,929.11	44,180,675.66	288,082.30	3,425,516.59	183,491.11	183,491.11	100.00%	44,448,757.96	5,748.43	100.00%	114,736.66



VALORIZACION N° 28 - ARQUITECTURA

Periodo del 01 al 15-Ene-20

MEJORAMIENTO DE LOS SERVICIOS DE SALUD DEL HOSPITAL I+2 CESAR GARAYAR GARCIA -

UNIDAD: MAYNAS - LORETO
GOBIERNO REGIONAL DE LORETO
CONSORCIO SALUD LORETO

SI: 217.226.482.36

31/08/2015

ARQUITECTURA

15-Ene-20

OBRA UBICACION
ENTIDAD
CONTRATISTA
MONTO CONTRATADO
FORMA DE PRESUPUESTO
FECHA DE EJECUCION
FECHA DE CONTE

Table with columns: CODIGO PARTIDA, DESCRIPCION / PARTIDA, METRADO O UNIDAD, CONTRACTUAL MONTO, ACUMULADO ANTERIOR MONTO, PRESENTE MES MONTO, ACUMULADO ACTUAL MONTO, METRADO %, MONTO, SALDO %, MONTO. Rows include items like MUROS Y TABIQUES DE ALBANILERIA, TARRAJEO PRIMARIO Y RAYADO, etc.



VALORIZACIÓN N° 28 - ARQUITECTURA

Periodo del 01 al 15-Ene-20

MEJORAMIENTO DE LOS SERVICIOS DE SALUD DEL HOSPITAL II-3 CESAR GARAYANAY GARCIA",
 IQUITOS - MAYNAS - LORETO
 GOBIERNO REGIONAL DE LORETO
 CONSORCIO SALUD LORETO
 S/N. 277.226.482.36
 31/09/2015
ARQUITECTURA
 15-Ene-20

OBRA
 UBICACION
 ENTIDAD
 MONTO CONTRACTADO
 FECHA DE PRESUPUESTO
 FORMULA POLINOMICA No.02
 FECHA DE CORTE

CODIGO PARTIDA	DESCRIPCION / PARTIDA	METRADO		CONTRACTUAL		ACUMULADO ANTERIOR		PRESENTE MES		ACUMULADO ACTUAL		SALDO	
		UNO	DOS	PL	PU	METRADO	MONTO	METRADO	MONTO	METRADO	MONTO	METRADO	%
02.04.01.02	CONTRAPISO E = 48 MM	m2	120.62			11,162.71	918,700.01			11,162.71	100.00%		
02.04.01.03	CONTRAPISO IMPERMEABILIZADO, MEZCLA 1:5 ACABADO 1:2	m2	163.87			11,162.71	918,700.01			11,162.71	100.00%		
02.04.02	PISOS	m2	230.92			6,800.59	6,831.26			225.17	97.51%	5.75	169.34
02.04.02.01	PISO DE CERAMICO ANTIDESLIZANTE PEI-4, 30 cm x 30 cm, ALTO TRANSITO	m2	306.27			60.57	18,550.77			67.66	22.08%	238.61	14,452.61
02.04.02.02	PISO DE PORCELANATO ANTIDESLIZANTE, 60 cm x 60 cm, ALTO TRANSITO	m2	5,891.72			83.03	483,297.79			2,632.13	44.68%	3,259.59	267,384.17
02.04.02.03	PISO VINILICO FLEXIBLE EN ROLLO, ALTO TRANSITO, E = 2 mm.	m2	8,328.04			59.23	493,258.81			1,058.06	12.84%	7,269.98	429,955.31
02.04.02.04	PISO VINILICO FLEXIBLE EN ROLLO, ALTO TRANSITO, E = 2 mm, ANTIBACTERIAS	m2	837.19			68.86	58,502.84			477.49	57.03%	35,967.00	22,535.84
02.04.02.05	PISO VINILICO FLEXIBLE EN ROLLO, CONDUCTIVO + MALLA DE COBRE	m2	348.11			147.40	51,458.81			349.11	100.00%	51,458.81	51,458.81
02.04.02.06	PISO VINILICO RIGIDO ALTO TRANSITO EN BALDOSAS	m2	1,648.37			44.39	73,171.14			719.64	43.66%	31,944.82	41,226.32
02.04.02.07	PISO DE TERRAZO PULIDO	m2	284.46			92.09	24,354.12			284.46	100.00%	24,354.12	24,354.12
02.04.03	PISOS DE CONCRETO	m2	42.18			38.27	1,656.41			42.18	100.00%	1,656.41	1,656.41
02.04.03.01	PISO DE CEMENTO SEMIPULIDO CON ENDURECEDOR	m2	1,056.69			45.16	47,716.67			350.50	33.17%	15,828.58	708.18
02.04.03.02	PISO DE CEMENTO SEMIPULIDO CON ENDURECEDOR	m2	453.90			45.76	20,765.93			453.90	100.00%	20,765.93	20,765.93
02.04.03.03	PISO DE CEMENTO PULIDO E IMPERMEABILIZADO	m2	2,655.81			30.93	53,072.10			2,655.81	100.00%	53,072.10	53,072.10
02.04.03.04	PISO DE CEMENTO FROTACHADO E"MEZCLA EN EXTERIORES	m2	30.93			80.50	22,532.58			281.15	100.00%	22,532.58	22,532.58
02.04.03.05	PISO DE CEMENTO ESTAMPADO EN INTERIORES	m2	581.15			11.63	44,258.10			522.66	100.00%	44,258.10	44,258.10
02.04.03.06	PISO DE CEMENTO ESTAMPADO CON GUARDILLAS COLOR NEGRO 15CM EN EXTERIORES	m2	321.80			40.30	35,026.92			321.80	100.00%	35,026.92	35,026.92
02.04.03.07	PISO DE CEMENTO SEMIPULIDO Y BRUNADO CON BORDE OCHAVADO @ 120 CM EN EXTERIORES	m2	538.80			40.30	35,026.92			538.80	100.00%	35,026.92	35,026.92
02.04.03.08	PISO DE CEMENTO SEMIPULIDO Y BRUNADO @ 120 CM EN EXTERIORES	m2	1,857.75			38.86	72,182.17			1,857.75	100.00%	72,182.17	72,182.17
02.05	ZOCALOS Y CONTRAZOCALOS	m2	1,292.18			53.74	69,441.75			842.53	65.20%	45,377.56	446.65
02.05.01.01	ZOCALO DE CERAMICO 30 cm x 30 cm	m2	1,292.18			53.74	69,441.75			842.53	65.20%	45,377.56	446.65
02.05.01.02	ZOCALO DE PORCELANATO 60 cm x 60 cm	m2	16,584.63			68.57	1,116,637.08			9,593.68	58.85%	657,152.94	6,709.95
02.05.01.03	ZOCALO DE VINILICO FLEXIBLE EN ROLLO, E = 2 mm	m2	4,175.42			53.44	223,134.44			799.38	19.14%	42,718.87	3,376.04
02.05.02	CONTRAZOCALOS	m	1,336.05			11.01	14,709.91			1,336.05	100.00%	14,709.91	14,709.91
02.05.02.01	CONTRAZOCALO DE CEMENTO PULIDO CON ENDURECEDOR	m	332.46			17.33	5,761.53			332.46	100.00%	5,761.53	5,761.53
02.05.02.02	CONTRAZOCALO DE PORCELANATO 60 cm x 10 cm	m	1,209.01			20.63	24,941.88			1,209.01	100.00%	24,941.88	24,941.88
02.05.02.03	CONTRAZOCALO SANITARIO DE TERRAZO PULIDO	m	4,532.79			18.49	87,979.09			3,921.91	82.52%	72,516.12	72,516.12
02.05.02.04	CONTRAZOCALO VINILICO FLEXIBLE SOBRE CONTRAZOCALO SANITARIO COVE FORMER P-5cm / SOLDADURA TERMOFUNDIDA	m	960.39			24.49	23,519.95			960.39	100.00%	23,519.95	23,519.95
02.05.02.05	CONTRAZOCALO VINILICO FLEXIBLE ANTIBACTERIAL SOBRE CONTRAZOCALO SANITARIO COVE FORMER P-5cm / SOLDADURA TERMOFUNDIDA	m	651.42			25.63	16,995.89			651.42	100.00%	16,995.89	16,995.89
02.05.02.06	CONTRAZOCALO VINILICO FLEXIBLE SOBRE CONTRAZOCALO SANITARIO COVE FORMER P-5cm / SOLDADURA TERMOFUNDIDA	m	192.36			34.27	5,364.08			192.36	100.00%	5,364.08	5,364.08
02.05.02.07	CONTRAZOCALO VINILICO FLEXIBLE SOBRE CONTRAZOCALO SANITARIO COVE FORMER P-5cm / PLATINA DE ALUMINIO	m	3,143.23			34.38	128,932.25			3,143.23	100.00%	128,932.25	128,932.25
02.05.02.08	ENCUENTRO SANITARIO P-5 CM, CEMENTO PULIDO IMPERMEABILIZADO EN CISTERNAS	m	3,414.63			10.50	35,955.72			3,414.63	100.00%	35,955.72	35,955.72
02.05.02.09	ENCUENTRO SANITARIO P-5 CM, CEMENTO PULIDO IMPERMEABILIZADO EN RESIDUAOS SOLIDOS	m	1,145.69			15.18	2,711.90			1,145.69	100.00%	2,711.90	2,711.90
02.05.02.11	ENCUENTRO SANITARIO P-5 CM, CEMENTO PULIDO IMPERMEABILIZADO EN RESIDUAOS SOLIDOS	m	58.69			15.18	1,499.72			58.69	100.00%	1,499.72	1,499.72
02.06	CUBIERTAS Y ZACHARAS	m2	6,957.65			66.50	476,569.71			6,957.65	100.00%	476,569.71	476,569.71
02.06.01.01	SISTEMA DE IMPERMEABILIZACION BICAPA - MANTO ASFALTICO E-50M.	m	1,290.35			25.49	32,891.02			1,290.35	100.00%	32,891.02	32,891.02
02.06.01.02	CONTRAZOCALO DE IMPERMEABILIZACION BICAPA DE MANTO ASFALTO H-0.50M.	m	188.50			11.20	2,223.20			188.50	100.00%	2,223.20	2,223.20
02.06.01.03	CONTRAZOCALO DE IMPERMEABILIZACION BICAPA DE MANTO ASFALTO H-0.10M.	m2	38.40			95.37	3,652.21			38.40	100.00%	3,652.21	3,652.21
02.06.01.04	SISTEMA DE IMPERMEABILIZACION TECHO JARDIN	m	35.20			38.81	1,389.63			35.20	100.00%	1,389.63	1,389.63
02.06.01.05	IMPERMEABILIZACION EN BORDOS DE TECHO JARDIN	m2	7.20			135.48	975.46			7.20	100.00%	975.46	975.46
02.06.01.06	ENCHAPES DE LAJA GRANITICA	m2	887.51			480.91	435,707.17			887.51	100.00%	435,707.17	435,707.17
02.06.01.07	REVESTIMIENTO ALUMINIO COMPUESTO 3MM, (ALUCOBOND) - DET. 601	m	76.96			384.45	29,587.27			76.96	100.00%	29,587.27	29,587.27
02.06.01.08	TAPALUNTA ENTRE PARED Y PARED (ING. SELLO OSIRIAFLEX, TAPALUNTA ACERO INOX. 120MM DE ANCHO) - DET.618	m	11.60			361.41	4,192.36			11.60	100.00%	4,192.36	4,192.36
02.06.02.01	COBERTURA DE POLICARBONATO 16MM	m2	1,710.30			120.07	265,355.72			1,710.30	100.00%	265,355.72	265,355.72
02.06.02.02	COBERTURA DE POLICARBONATO 10MM	m2	51.49			326.47	16,912.92			51.49	100.00%	16,912.92	16,912.92
02.06.02.03	COBERTURA DE POLICARBONATO 10MM	m2	436.92			231.07	59,011.46			436.92	100.00%	59,011.46	59,011.46
02.06.02.04	CANALLETAS PLUVIALES DE 0.30 M	m	256.95			85.66	5,461.44			256.95	100.00%	5,461.44	5,461.44
02.06.02.05	CANALLETAS PLUVIALES DE 0.30 M	m	38.90			346.88	12,769.97			38.90	100.00%	12,769.97	12,769.97
02.06.02.06	CLABRERA ACERO GALVANIZADO	m	152.62			52.64	8,033.92			152.62	100.00%	8,033.92	8,033.92
02.06.02.07	FLASHING PL. F"9"x3"	m	152.62			52.64	8,033.92			152.62	100.00%	8,033.92	8,033.92
02.06.03	FACHADA DE VENTILACION	m	152.62			52.64	8,033.92			152.62	100.00%	8,033.92	8,033.92



VALORIZACIÓN N° 28 - ARQUITECTURA.

Periodo del 01 al 15-Ene-20

"MEJORAMIENTO DE LOS SERVICIOS DE SALUD DEL HOSPITAL II-2 CESAR GARAYAR GARCÍA".

QUITOS - MAYNAS - LORETO
GOBIERNO REGIONAL LORETO

CONSORCIO SALUD LORETO

S/. 211,226,482.36

31/08/2015

ARQUITECTURA

15-Ene-20

OBRA UBICACION

ENTIDAD

CONTRATISTA

MONTO CONTRATADO

FECHA DE PRESUPUESTO

FORMULA POLINOMICA No.02

FECHA DE CORTE

CÓDIGO PARTIDA	DESCRIPCION / PARTIDA	METRADO		CONTRACTUAL		ACUMULADO ANTERIOR		PRESENTE MES		ACUMULADO ACTUAL		SALDO		
		UND	CANTIDAD	P.U.	MONTO	METRADO	MONTO	METRADO	MONTO	METRADO	MONTO	%	MONTO	
02.06.03.02	ESTRUCTURA METALICA FICHADA	kg	100,989.89	10.36	1,046,358.66	85,848.91	889,405.03			85,848.91	85.00%	889,405.03	15.00%	156,953.79
02.07.01	PUERTAS	m2	912.42	760.13	683,357.81							912.42	100.00%	689,557.81
02.07.01.01	P-01a PUERTA DE 1 HOJA BATEANTE CONTRAPLACADA DE MDF CON RELLENO HONEYCOMB EN CARTON ENCHAPADO LAMINADO ALTA	Und	61.00	1,024.16	63,088.56							61.00	100.00%	63,088.56
02.07.01.02	P-01b PUERTA DE 1 HOJA BATEANTE CONTRAPLACADA DE MDF CON RELLENO HONEYCOMB EN CARTON ENCHAPADO LAMINADO ALTA	Und	6.00	1,056.02	6,336.12							6.00	100.00%	6,336.12
02.07.01.03	P-01c PUERTA DE 1 HOJA BATEANTE CONTRAPLACADA DE MDF CON RELLENO HONEYCOMB EN CARTON ENCHAPADO LAMINADO ALTA	Und	53.00	1,051.82	55,746.46							53.00	100.00%	55,746.46
02.07.01.04	P-02a PUERTA DE 1 HOJA BATEANTE CONTRAPLACADA DE MDF CON RELLENO HONEYCOMB EN CARTON ENCHAPADO LAMINADO ALTA	Und	48.00	1,141.06	55,011.84							48.00	100.00%	55,011.84
02.07.01.05	P-02b PUERTA DE 1 HOJA BATEANTE CONTRAPLACADA DE MDF CON RELLENO HONEYCOMB EN CARTON ENCHAPADO LAMINADO ALTA	Und	18.00	1,066.50	19,197.00							18.00	100.00%	19,197.00
02.07.01.06	P-02c PUERTA DE 1 HOJA BATEANTE CONTRAPLACADA DE MDF CON RELLENO HONEYCOMB EN CARTON ENCHAPADO LAMINADO ALTA	Und	9.00	1,121.94	10,097.46							9.00	100.00%	10,097.46
02.07.01.07	P-03a PUERTA DE 1 HOJA BATEANTE CONTRAPLACADA DE MDF CON RELLENO DE LAMA DE VIDRIO (0.80x2.10). ENCHAPADO LAMINADO	Und	6.00	1,984.92	11,909.52							6.00	100.00%	11,909.52
02.07.01.08	P-03b PUERTA DE 1 HOJA BATEANTE CONTRAPLACADA DE MDF CON RELLENO DE LAMA DE VIDRIO (0.80x2.10). ENCHAPADO LAMINADO	Und	1.00	1,765.09	1,765.09							1.00	100.00%	1,765.09
02.07.01.09	P-03c PUERTA DE 1 HOJA BATEANTE CONTRAPLACADA DE MDF CON RELLENO DE LAMA DE VIDRIO (0.80x2.10). ENCHAPADO LAMINADO	Und	13.00	2,087.83	26,883.09							13.00	100.00%	26,883.09
02.07.01.10	P-03d PUERTA DE 1 HOJA BATEANTE CONTRAPLACADA DE MDF CON RELLENO DE LAMA DE VIDRIO (0.80x2.10). ENCHAPADO LAMINADO	Und	1.00	2,186.66	2,186.66							1.00	100.00%	2,186.66
02.07.01.11	P-04a PUERTA DE 2 HOJAS BATEANTES CONTRAPLACADA DE MDF CIRELLENO DE HONEYCOMB DE CARTON ENTAMADO (1.80x2.10). EN	Und	6.00	2,012.58	12,075.48							6.00	100.00%	12,075.48
02.07.01.12	P-04b PUERTA DE 2 HOJAS BATEANTES CONTRAPLACADA DE MDF CIRELLENO DE HONEYCOMB DE CARTON ENTAMADO (1.80x2.10). EN	Und	7.00	2,821.82	19,752.74							7.00	100.00%	19,752.74
02.07.01.13	P-04c PUERTA DE 2 HOJAS BATEANTES CONTRAPLACADA DE MDF CIRELLENO DE HONEYCOMB DE CARTON ENTAMADO (1.80x2.10). EN	Und	41.00	2,874.18	117,841.38							41.00	100.00%	117,841.38
02.07.01.14	P-05a PUERTA DE 1 HOJA BATEANTE CONTRAPLACADA DE MDF CIRELLENO DE LAMA DE VIDRIO (0.80x2.10). ENCHAPADO LAMINADO ALTA	Und	3.00	2,225.74	6,677.22							3.00	100.00%	6,677.22
02.07.01.15	P-05b PUERTA DE 1 HOJA BATEANTE CONTRAPLACADA DE MDF CIRELLENO DE LAMA DE VIDRIO (0.80x2.10). ENCHAPADO LAMINADO ALTA	Und	2.00	2,026.85	4,053.70							2.00	100.00%	4,053.70
02.07.01.16	P-06a PUERTA DE 1 HOJA BATEANTE CONTRAPLACADA DE MDF CIRELLENO DE HONEYCOMB EN CARTON ENTAMADO (1.80x2.10). EN	Und	12.00	2,917.62	35,411.84							12.00	100.00%	35,411.84
02.07.01.17	P-06b PUERTA DE 1 HOJA BATEANTE CONTRAPLACADA DE MDF CIRELLENO DE HONEYCOMB EN CARTON ENTAMADO (1.80x2.10). EN	Und	8.00	2,910.18	23,281.44							8.00	100.00%	23,281.44
02.07.01.18	P-06c PUERTA DE 1 HOJA BATEANTE CONTRAPLACADA DE MDF CIRELLENO DE HONEYCOMB EN CARTON ENTAMADO (1.80x2.10). EN	Und	1.00	1,684.87	1,684.87							1.00	100.00%	1,684.87
02.07.01.19	P-07a PUERTA DE 1 HOJA BATEANTE CONTRAPLACADA DE MDF CIRELLENO DE HONEYCOMB EN CARTON ENTAMADO (1.20x2.10). EN	Und	4.00	1,673.27	6,693.08							4.00	100.00%	6,693.08
02.07.01.20	P-07b PUERTA DE 1 HOJA BATEANTE CONTRAPLACADA DE MDF CIRELLENO DE HONEYCOMB EN CARTON ENTAMADO (1.20x2.10). EN	Und	206.00	1,281.71	266,032.26							206.00	100.00%	266,032.26
02.07.01.21	P-08a PUERTA DE 1 HOJA BATEANTE CONTRAPLACADA DE MDF CIRELLENO DE HONEYCOMB EN CARTON ENTAMADO (0.80x2.10). EN	Und	171.00	1,281.87	220,099.77							171.00	100.00%	220,099.77
02.07.01.22	P-08b PUERTA DE 1 HOJA BATEANTE CONTRAPLACADA DE MDF CIRELLENO DE HONEYCOMB EN CARTON ENTAMADO (0.80x2.10). EN	Und	2.00	1,328.07	2,656.14							2.00	100.00%	2,656.14
02.07.01.23	P-09a PUERTA DE 1 HOJA BATEANTE CONTRAPLACADA DE MDF CIRELLENO DE HONEYCOMB EN CARTON ENTAMADO (1.00x2.10). EN	Und	10.00	1,532.86	15,328.60							10.00	100.00%	15,328.60
02.07.01.24	P-09b PUERTA DE 1 HOJA BATEANTE CONTRAPLACADA DE MDF CIRELLENO DE HONEYCOMB EN CARTON ENTAMADO (1.00x2.10). EN	Und	7.00	1,450.44	10,153.08							7.00	100.00%	10,153.08
02.07.01.25	P-10a PUERTA DE 1 HOJA BATEANTE CONTRAPLACADA DE MDF CON RELLENO HONEYCOMB EN CARTON ENTAMADO (1.80x2.10). EN	Und	8.00	1,916.69	15,333.52							8.00	100.00%	15,333.52
02.07.01.26	P-10b PUERTA DE 1 HOJA BATEANTE CONTRAPLACADA DE MDF CON RELLENO DE HONEYCOMB EN CARTON ENTAMADO (1.80x2.10). EN	Und	7.00	1,055.04	7,385.28							7.00	100.00%	7,385.28
02.07.01.27	P-11a PUERTA DE 1 HOJA BATEANTE CONTRAPLACADA DE MDF CON RELLENO DE HONEYCOMB EN CARTON ENTAMADO (1.80x2.10). EN	Und	3.00	898.65	2,695.95							3.00	100.00%	2,695.95
02.07.01.28	P-11b PUERTA DE 1 HOJA BATEANTE CONTRAPLACADA DE MDF CON RELLENO DE HONEYCOMB EN CARTON ENTAMADO (1.80x2.10). EN	Und	4.00	2,888.75	11,555.00							4.00	100.00%	11,555.00
02.07.01.29	P-12a PUERTA DE 1 HOJA BATEANTE CONTRAPLACADA DE MDF CON RELLENO DE HONEYCOMB EN CARTON ENTAMADO (1.80x2.10). EN	Und	1.00	2,717.73	2,717.73							1.00	100.00%	2,717.73
02.07.01.30	P-12b PUERTA DE 1 HOJA BATEANTE CONTRAPLACADA DE MDF CON RELLENO DE HONEYCOMB EN CARTON ENTAMADO (1.80x2.10). EN	Und	2.00	2,853.62	5,707.24							2.00	100.00%	5,707.24
02.07.01.31	P-13a PUERTA DE 1 HOJA BATEANTE CONTRAPLACADA DE MDF CON RELLENO DE HONEYCOMB EN CARTON ENTAMADO (1.80x2.10). EN	Und	9.00	2,906.18	26,155.62							9.00	100.00%	26,155.62
02.07.01.32	P-13b PUERTA DE 1 HOJA BATEANTE CONTRAPLACADA DE MDF CON RELLENO DE HONEYCOMB EN CARTON ENTAMADO (1.80x2.10). EN	Und	2.00	4,792.50	9,585.00							2.00	100.00%	9,585.00
02.07.01.33	P-14a PUERTA AUTOMATICA CORREDIZA DE MDF CON RELLENO DE HONEYCOMB EN CARTON ENTAMADO (1.80x2.10). EN	Und	5.00	16,932.57	84,662.85							5.00	100.00%	84,662.85
02.07.01.34	P-14b PUERTA AUTOMATICA CORREDIZA DE MDF CON RELLENO DE HONEYCOMB EN CARTON ENTAMADO (1.80x2.10). EN	Und	2.00	2,951.06	5,902.12							2.00	100.00%	5,902.12
02.07.01.35	P-15a PUERTA AUTOMATICA CORREDIZA DE ACRICO INMOVILIZABLE (1.20x2.10)	Und	2.00	12,905.92	25,811.84							2.00	100.00%	25,811.84
02.07.01.36	P-16a PUERTA AUTOMATICA CORREDIZA DE ACRICO INMOVILIZABLE (1.20x2.10)	Und	2.00	12,905.92	25,811.84							2.00	100.00%	25,811.84
02.07.01.37	DIVISIONES DE PANEL LAMINADO DE ALTA PRESION DE 12 MM PARA SS.HH.	m	201.70	2,079.00	418,334.30							201.70	100.00%	418,334.30
02.07.01.38	DIVISIONES DE PANEL LAMINADO DE ALTA PRESION DE 12 MM PARA URNARIOS	Und	20.00	891.97	17,839.40							20.00	100.00%	17,839.40
02.08.01	UBRICACION													
02.08.01.01	V-01 VENTANA (0.80 x 1.70) - VENTANA FIJA CON CRISTAL LAMINADO DE 6mm + VENTANA CORREDIZA CON CRISTAL LAMINADO DE 6mm	Und	12.00	1,833.09	22,000.00							12.00	100.00%	22,000.00
02.08.01.02	SUM. E INST. V-01 VENTANA (1.50 x 1.80 x 1.62 x 1.70) - VENTANA FIJA CON CRISTAL LAMINADO DE 6mm + VENTANA CORREDIZA CON CRISTAL LAMINADO DE 6mm	Und	17.00	1,705.50	28,993.50							17.00	100.00%	28,993.50
02.08.01.03	V-02 VENTANA (1.15 x 1.70) - VENTANA FIJA CON CRISTAL LAMINADO DE 6mm + VENTANA CORREDIZA CON CRISTAL LAMINADO DE 6mm	Und	16.00	2,275.19	36,403.04							16.00	100.00%	36,403.04
02.08.01.04	SUM. E INST. V-02 VENTANA (2.20 x 1.70) - VENTANA FIJA CON CRISTAL LAMINADO DE 6mm + VENTANA CORREDIZA CON CRISTAL LAMINADO DE 6mm	Und	1.00	1,877.48	1,877.48							1.00	100.00%	1,877.48
02.08.01.05	SUM. E INST. V-03 VENTANA (2.40 x 1.70) - VENTANA FIJA CON CRISTAL LAMINADO DE 6mm + VENTANA CORREDIZA CON CRISTAL LAMINADO DE 6mm	Und	83.00	2,045.88	169,898.04							83.00	100.00%	169,898.04
02.08.01.06	SUM. E INST. V-04 VENTANA (2.80 x 1.70) - VENTANA FIJA CON CRISTAL LAMINADO DE 6mm + VENTANA CORREDIZA CON CRISTAL LAMINADO DE 6mm	Und	4.00	2,483.00	9,932.00							4.00	100.00%	9,932.00
02.08.01.07	SUM. E INST. V-05 VENTANA (3.85 x 1.60 x 1.70) - VENTANA FIJA CON CRISTAL LAMINADO DE 6mm + VENTANA CORREDIZA CON CRISTAL LAMINADO DE 6mm	Und	2.00	4,901.76	9,803.52							2.00	100.00%	9,803.52
02.08.01.08	SUM. E INST. V-06 VENTANA (0.80 x 2.40) - VENTANA FIJA CON CRISTAL LAMINADO DE 6mm + VENTANA CORREDIZA CON CRISTAL LAMINADO DE 6mm	Und	1.00	7,703.40	7,703.40							1.00	100.00%	7,703.40
02.08.01.09	SUM. E INST. V-07 VENTANA (0.80 x 1.80) - VENTANA FIJA CON CRISTAL LAMINADO DE 6mm + VENTANA CORREDIZA CON CRISTAL LAMINADO DE 6mm	Und	2.00	240.05	480.10							2.00	100.00%	480.10
02.08.01.10	SUM. E INST. V-08 VENTANA (0.80 x 1.80) - VENTANA FIJA CON CRISTAL LAMINADO DE 6mm + VENTANA CORREDIZA CON CRISTAL LAMINADO DE 6mm	Und	1.00	322.47	322.47							1.00	100.00%	322.47
02.08.01.11	V-09 VENTANA (0.80 x 1.70) - VENTANA FIJA CON CRISTAL LAMINADO DE 6mm + VENTANA CORREDIZA CON CRISTAL LAMINADO DE 6mm	Und	12.00	1,833.09	22,000.00							12.00	100.00%	22,000.00
02.08.01.12	SUM. E INST. V-09 VENTANA (1.50 x 1.80 x 1.62 x 1.70) - VENTANA FIJA CON CRISTAL LAMINADO DE 6mm + VENTANA CORREDIZA CON CRISTAL LAMINADO DE 6mm	Und	17.00	1,705.50	28,993.50							17.00	100.00%	28,993.50
02.08.01.13	V-10 VENTANA (1.15 x 1.70) - VENTANA FIJA CON CRISTAL LAMINADO DE 6mm + VENTANA CORREDIZA CON CRISTAL LAMINADO DE 6mm	Und	16.00	2,275.19	36,403.04							16.00	100.00%	36,403.04
02.08.01.14	SUM. E INST. V-10 VENTANA (2.20 x 1.70) - VENTANA FIJA CON CRISTAL LAMINADO DE 6mm + VENTANA CORREDIZA CON CRISTAL LAMINADO DE 6mm	Und	1.00	1,877.48	1,877.48							1.00	100.00%	1,877.48
02.08.01.15	SUM. E INST. V-11 VENTANA (2.40 x 1.70) - VENTANA FIJA CON CRISTAL LAMINADO DE 6mm + VENTANA CORREDIZA CON CRISTAL LAMINADO DE 6mm	Und	83.00	2,045.88	169,898.04							83.00	100.00%	169,898.04
02.08.01.16	SUM. E INST. V-12 VENTANA (2.80 x 1.70) - VENTANA FIJA CON CRISTAL LAMINADO DE 6mm + VENTANA CORREDIZA CON CRISTAL LAMINADO DE 6mm	Und	4.00	2,483.00	9,932.00							4.00	100.00%	9,932.00
02.08.01.17	SUM. E INST. V-13 VENTANA (3.85 x 1.60 x 1.70) - VENTANA FIJA CON CRISTAL LAMINADO DE 6mm + VENTANA CORREDIZA CON CRISTAL LAMINADO DE 6mm	Und	2.00	4,901.76	9,803.52							2.00	100.00%	9,803.52
02.08.01.18	SUM. E INST. V-14 VENTANA (0.80 x 2.40) - VENTANA FIJA CON CRISTAL LAMINADO DE 6mm + VENTANA CORREDIZA CON CRISTAL LAMINADO DE 6mm	Und	1.00	7,703.40	7,703.40							1.00	100.00%	7,703.40
02.08.01.19	SUM. E INST. V-15 VENT													

VALORIZACION N° 28 - ARQUITECTURA

Periodo del 01 al 15-Ene-20

"MEJORAMIENTO DE LOS SERVICIOS DE SALUD DEL HOSPITAL II-2 CESAR GARAVAY GARCIA".
QUITOS - MANAS - LORETO.
GOBIERNO REGIONAL DEL LORETO
CONSORCIO SALUD LORETO
SI, 217.226.482.36
31/08/2015
ARQUITECTURA
19-Ene-20

OBRA
UBICACION
ENTIDAD
CONTRATISTA
MONTO CONTRATADO
FECHA DE PRESUPUESTO
FORMULA POLINOMICA No 02
FECHA DE CORTE

Table with columns: CODIGO PARTIDA, DESCRIPCION / PARTIDA, M E T R A D O (UNID CANTIDAD), CONTRAIGUAL (P.U., MONTO), ACUMULADO ANTERIOR (METRADO, MONTO), PRESENTE MES (METRADO, MONTO), ACUMULADO ACTUAL (METRADO, MONTO), SALDO (METRADO, MONTO), %.



VALORIZACIÓN N° 28 : ARQUITECTURA

Periodo del 01 al 15-Ene-20

MEJORAMIENTO DE LOS SERVICIOS DE SALUD DEL HOSPITAL II-2 CESAR GARAYAR GARCIA.
IGUITOS - MAYNAS - LORETO
GOBIERNO REGIONAL LORETO
CONSORCIO SALUD LORETO
SI, 217.226.482.36
31/08/2015
ARQUITECTURA
15-Ene-20

OBRA
UBICACION
ENTIDAD
CONTRATISTA
MONTO CONTRATADO
FECHA DE PRESUPUESTO
FORMULA POLINOMICA No 02
FECHA DE CORTE

Table with columns: CODIGO PARTIDA, DESCRIPCION / PARTIDA, METRADO, PRESENTE MES, ACUMULADO ANTERIOR, ACUMULADO ACTUAL, METRADO, SALDO. Rows include items like VENTANAS DE FACHADA, PUERTAS, and ESPEJOS.



VALORIZACIÓN N° 28 : ARQUITECTURA

Periodo del 01 al 15-Ene-20

MEJORAMIENTO DE LOS SERVICIOS DE SALUD DEL HOSPITAL II-4 CESAR GARAYAR GARCÍA.

IGUIGUAS - MAYNAS - LORETO

GOBIERNO REGIONAL DE LORETO

CONSORCIO SALUD LORETO

S/ 217,228,482.36

31/08/2015

FORMULA POLINOMICA No 02

ARQUITECTURA

15-Ene-20

OBRA
UBICACION
ENTIDAD
CONTRATISTA
MONTO CONTRATADO
FECHA DE PRESUPUESTO
FORMULA POLINOMICA No 02
FECHA DE CORTE

CODIGO	PARTIDA	DESCRIPCION / PARTIDA	METRADO		ACUMULADO ANTERIOR		PRESENTE MES		ACUMULADO ACTUAL		SALDO		
			UNID	CANTIDAD	P.U.	MONTO	METRADO	MONTO	METRADO	MONTO	METRADO	%	MONTO
02.09.02.01	SUM. E INST. PA-01 - 2,40x2,40m - ENMALLADO COMPLETO POR TUBO DE 2" Y ENMALLADO A AMBOS LADOS DE ALAMBRE ELECTRO		und	1,488.20	1,488.20							1,488.20	100.00%
02.09.02.02	SUM. E INST. PA-02 ENMALLADO COMPLETO POR TUBO DE 2" Y ENMALLADO A AMBOS LADOS DE ALAMBRE ELECTRO EN EL PASADIZO		und	2,408.37	2,408.37							2,408.37	100.00%
02.09.02.03	SUM. E INST. PA-03 ENMALLADO COMPLETO POR TUBO DE 2" Y ENMALLADO A AMBOS LADOS DE ALAMBRE ELECTRO EN EL PASADIZO		und	9,633.48	9,633.48							9,633.48	100.00%
02.09.02.04	SUM. E INST. PA-04 ENMALLADO COMPLETO POR TUBO DE 2" Y ENMALLADO A AMBOS LADOS DE ALAMBRE ELECTRO EN EL PASADIZO		und	13,550.00	13,550.00							13,550.00	100.00%
02.09.02.05	SUM. E INST. PA-05 ENMALLADO COMPLETO POR TUBO DE 2" Y ENMALLADO A AMBOS LADOS DE ALAMBRE ELECTRO EN EL PASADIZO		und	9,893.37	9,893.37							9,893.37	100.00%
02.09.02.06	SUM. E INST. PA-06 ENMALLADO COMPLETO POR TUBO DE 2" Y ENMALLADO A AMBOS LADOS DE ALAMBRE ELECTRO EN EL PASADIZO		und	2,760.94	2,760.94							2,760.94	100.00%
02.09.02.07	SUM. E INST. PA-07 ENMALLADO COMPLETO POR TUBO DE 2" Y ENMALLADO A AMBOS LADOS DE ALAMBRE ELECTRO EN EL PASADIZO		und	3,614.15	3,614.15							3,614.15	100.00%
02.09.02.08	SUM. E INST. PA-08 ENMALLADO COMPLETO POR TUBO DE 2" Y ENMALLADO A AMBOS LADOS DE ALAMBRE ELECTRO EN EL PASADIZO		und	3,144.40	3,144.40							3,144.40	100.00%
02.09.02.09	SUM. E INST. PA-09 ENMALLADO COMPLETO POR TUBO DE 2" Y ENMALLADO A AMBOS LADOS DE ALAMBRE ELECTRO EN EL PASADIZO		und	3,144.40	3,144.40							3,144.40	100.00%
02.09.02.10	SUM. E INST. PA-10 ENMALLADO COMPLETO POR TUBO DE 2" Y ENMALLADO A AMBOS LADOS DE ALAMBRE ELECTRO EN EL PASADIZO		und	3,144.40	3,144.40							3,144.40	100.00%
02.09.02.11	SUM. E INST. PF-01 - 2,40x2,40m - PUERTA CORTAFUEGO DE 45" DE 2 HOJAS METALICAS CONTRAFIACADA Fx DE 2"x2" Y PLANCHA		und	7,171.48	7,171.48							7,171.48	100.00%
02.09.02.12	SUM. E INST. PF-02 - 1,80x2,40m - PUERTA CORTAFUEGO DE 45" DE 2 HOJAS METALICAS CONTRAFIACADA Fx DE 2"x2" Y PLANCHA		und	8,160.20	8,160.20							8,160.20	100.00%
02.09.02.13	SUM. E INST. V-01 - H=1.70 ANCHO 50cm - 1.10m - CELOSIAS DE ANGILOS DE FIERRO EN DUCTOS		und	105.41	105.41							105.41	100.00%
02.09.02.14	SUM. E INST. V-02 - H=1.70 ANCHO 50cm - 1.10m - CELOSIAS DE ANGILOS DE FIERRO EN DUCTOS		und	148.54	148.54							148.54	100.00%
02.09.02.15	SUM. E INST. V-03 - H=1.70 ANCHO 50cm - 1.10m - CELOSIAS DE ANGILOS DE FIERRO EN DUCTOS		und	284.62	284.62							284.62	100.00%
02.09.02.16	SUM. E INST. V-04 - H=1.70 ANCHO 50cm - 1.10m - CELOSIAS DE ANGILOS DE FIERRO EN DUCTOS		und	434.11	434.11							434.11	100.00%
02.09.04.01	SUM. E INST. BARANDA CENTRAL DE FE. 0 2" EN ESCALERA		m	531.14	90,658.81							90,658.81	100.00%
02.09.04.02	SUM. E INST. BARANDAS CENTRAL DE FE. 0 2" EN ESCALERA		m	122.18	20,900.11							20,900.11	100.00%
02.09.04.03	SUM. E INST. PASADIZO DE FE. 0 2" EN ESCALERA		m	345.13	42,889.31							42,889.31	100.00%
02.09.04.04	SUM. E INST. BARRA CROMADA PARA CORTINAS		m	103.00	5,528.01							5,528.01	100.00%
02.09.05.01	REJILLA PLUVIAL		m	520.00	49,270.00							49,270.00	100.00%
02.09.05.02	SUM. E INST. ESCALERA METALICA 2		gib	163,295.57	163,295.57							163,295.57	100.00%
02.09.05.03	SUM. E INST. ESCALERA METALICA 7		gib	89,376.22	89,376.22							89,376.22	100.00%
02.09.05.04	SUM. E INST. ESCALERA METALICA 7A		gib	34,363.60	34,363.60							34,363.60	100.00%
02.09.05.05	SUM. E INST. ESCALERA METALICA 8		gib	160,241.85	160,241.85							160,241.85	100.00%
02.09.05.06	SUM. E INST. ESCALERA METALICA 8A		gib	30,537.00	30,537.00							30,537.00	100.00%
02.09.05.07	SUM. E INST. ESCALERA DE GATO		p2a	4.00	2,108.68							2,108.68	100.00%
02.09.05.08	PASO DE PORCELANATO ANTIDESLIZANTE PARA PASOS DE ESCALERAS METALICAS. RELLENA DE CONCRETO		und	148.00	14,085.60							14,085.60	100.00%
02.10	GRISO PERIMETRAL												
02.10.01	MUROS DE LADRILLO DE CONCRETO KING KONG S HUECOS TIPO IV 24 cm x 19 cm x 9 cm. DE CABEZA		m2	340.72	146.51	256.27	37,546.12	256.27	75.21%	37,546.12	84.45	24.79%	12,372.77
02.10.02	MUROS DE LADRILLO DE CONCRETO KING KONG S HUECOS TIPO IV 24 cm x 19 cm x 9 cm. DE CABEZA GARAVISTA		m2	408.05	153.91	296.82	45,683.57	296.82	72.74%	45,683.57	111.23	27.26%	17,118.41
02.10.03	MISMO QUE ANTERIOR PERO CON PLANOS Y TUBOS DE FIERRO		m	174.59	1,405.97	245,468.30		245,468.30		245,468.30	174.59	100.00%	245,468.30
02.10.04	TABALLO EN PORTAMAS MED. 60 x 1.5 x 1.5 x 1.5 CM		m2	1,803.10	28.76	51,857.16	809.36	23,277.19	44.89%	23,277.19	963.74	55.11%	28,579.66
02.10.05	TABALLO EN PORTAMAS MED. 60 x 1.5 x 1.5 x 1.5 CM		m2	232.08	34.14	7,823.21	154.02	5,256.24	66.37%	5,256.24	78.06	33.63%	2,664.97
02.10.06	CONTRAZCALO CEMENTO PULV. H + 0.65 M. HEZ. 16 S C IMPERMEABILIZANTE		m	970.94	29.53	28,671.86	461.15	13,617.76	47.50%	13,617.76	509.79	52.50%	15,054.10
02.10.07	IMPRIMANTE Y PINTURA OLEO MATE		m	1,971.01	8,122.49	28,671.86		28,671.86		28,671.86	1,971.01	100.00%	24,617.81
02.10.08	SUM. E INST. PUERTA 01 PINGRESO PEATONAL AMBULATORIO 2,00X3,50 M.		und	1.00	7,697.59	9,047.59		9,047.59		9,047.59	1.00	100.00%	8,047.59
02.10.09	SUM. E INST. PUERTA 02 PINGRESO PEATONAL AMBULATORIO 2,00X3,50 M.		und	1.00	3,113.71	3,113.71		3,113.71		3,113.71	1.00	100.00%	7,692.55
02.10.10	SUM. E INST. PUERTA 03 PINGRESO PEATONAL VISTA 2,00X3,50 M.		und	1.00	4,160.00	4,160.00		4,160.00		4,160.00	1.00	100.00%	3,313.71
02.10.11	SUM. E INST. PUERTA 04 PINGRESO PEATONAL DE SERVICIOS 3,00X3,50 M.		und	1.00	4,397.72	4,397.72		4,397.72		4,397.72	1.00	100.00%	4,160.00
02.10.12	SUM. E INST. PUERTA 05 PINGRESO PEATONAL DE EMERGENCIAS 3,00X3,50 M.		und	1.00	3,209.15	3,209.15		3,209.15		3,209.15	1.00	100.00%	4,397.72
02.10.13	SUM. E INST. PUERTA 06 PINGRESO PEATONAL DE EMERGENCIAS 1,60X3,50 M.		und	1.00	4,397.72	4,397.72		4,397.72		4,397.72	1.00	100.00%	3,209.15
02.10.14	SUM. E INST. PUERTA 07 PINGRESO PEATONAL DE EMERGENCIAS 3,00X3,50 M.		und	1.00	4,516.58	4,516.58		4,516.58		4,516.58	1.00	100.00%	4,397.72
02.10.15	SUM. E INST. PUERTA 08 PINGRESO PEATONAL DE SERVICIOS 3,00X4,00 M.		und	1.00	3,446.86	3,446.86		3,446.86		3,446.86	1.00	100.00%	4,516.58
02.11	PINTURA												
02.11.01	IMPRIMANTE Y PINTURA OLEO MATE EN MUIROS INTERIORES		m2	30,413.22	12.48	379,851.12	13,555.94	169,438.59	44.61%	169,438.59	16,847.28	55.39%	210,422.53
02.11.02	PINTURA ENGRASA EN MUIROS		m2	16,394.11	18.29	289,848.27		289,848.27		289,848.27	16,394.11	100.00%	299,848.27
02.11.03	IMPRIMANTE Y PINTURA OLEO MATE SOBRE TARRUJO CON BARRITINA		m2	89.70	12.49	1,120.35		89.70		89.70		100.00%	1,120.35
02.11.04	IMPRIMANTE Y PINTURA OLEO MATE EN CIELO BASSO		m2	10,146.24	15.63	158,985.73	8,141.71	127,254.93	80.24%	127,254.93	8,141.71	80.24%	135,396.64
02.11.05	IMPRIMANTE Y PINTURA OLEO MATE EN CIELO BASSO		m2	14,548.13	5.85	85,252.04	14,548.13	85,252.04	100.00%	85,252.04	14,548.13	100.00%	31,330.80
02.11.06	IMPRIMANTE Y PINTURA OLEO MATE EN CIELO BASSO		m2	3,732.83	14.80	54,499.92		54,499.92		54,499.92	3,732.83	100.00%	54,499.92
02.11.07	PINTURA EN FALSO CIELO C/ LATEX (C/ MANOS), C/ SELADOR		m2	6,980.13	10.07	70,289.91		70,289.91		70,289.91	6,980.13	100.00%	70,289.91



VALORIZACIÓN N° 28 - ARQUITECTURA

Periodo del 01 al 15-Ene-20

"MEJORAMIENTO DE LOS SERVICIOS DE SALUD DEL HOSPITAL II-2 CESAR GARAYAR GARCÍA",
 QUITOS - MAYNAS - LORETO
 GOBIERNO REGIONAL DEL LORETO
 CONSORCIO SALUD LORETO
 SI, 217.226.482.36
 31/08/2015
ARQUITECTURA
 15-Ene-20

OBRA
 UBICACION
 ENTIDAD
 CONTRATISTA
 MONTO CONTRATADO
 FECHA DE PRESUPUESTO
 FORMULA POLINOMICA No.02
 FECHA DE CORTE

CODIGO PARTIDA	DESCRIPCION / PARTIDA	METRADO		CONTRATUAL		ACUMULADO ANTERIOR		PRESENTE MES		ACUMULADO ACTUAL		SALDO	
		UNID	CANTIDAD	P.U.	MONTO	METRADO	MONTO	METRADO	MONTO	METRADO	MONTO	%	MONTO
02.11.08.01	PINTURA DE FLECHAS DIRECCIONALES COLOR BLANCO	und	14.00		412.02					14.00	100.00%	412.02	
02.11.08.02	LÍNEA DE ENCAJONAMIENTO DE 0.10 SE UTILIZARA PINTURA DE TRAFICO DE COLOR BLANCO	m	378.45	5.98	2,263.13					378.45	100.00%	2,263.13	
02.11.08.03	LÍNEA DISCONTINUA SE UTILIZARA PINTURA DE TRAFICO COLOR AMARILLO	und	132.00	9.98	1,317.36					132.00	100.00%	1,317.36	
02.11.08.04	SE PINTARON NUMERO DE ESTACIONAMIENTOS SE UTILIZARA PINTURA DE TRAFICO COLOR AMARILLO Y NEGRO	und	132.00	20.82	2,748.24					132.00	100.00%	2,748.24	
02.11.08.05	PINTADO DE TOPELLANAS. SE UTILIZARA PINTURA DE TRAFICO COLOR AMARILLO	und	132.00	44.82	5,916.24					132.00	100.00%	5,916.24	
02.11.08.06	PINTADO AREA DE MINUSVALIDOS. SE UTILIZARA PINTURA DE TRAFICO COLOR AMARILLO, BLANCO, AZUL	und	3.00	48.86	146.58					3.00	100.00%	146.58	
02.11.08.07	PINTADO DE SARDONEALES A 0.03H SE UTILIZARA PINTURA DE TRAFICO COLOR AMARILLO	m	596.04	7.98	4,756.60					596.04	100.00%	4,756.60	
02.12	VARIOS												
02.12.01	TAPA JUNTA DE ACERO PLANCHA LISA. 3/16 EN CANALETA	m	33.96	153.56	5,214.90					33.96	100.00%	5,214.90	
02.12.02	TAPA JUNTA DE GOMA SAM 100 SANTOPRENO O SIMILAR EN EXTERIORES	m	164.70	159.77	26,314.12					164.70	100.00%	26,314.12	
02.12.03	TAPA JUNTA DE ALUMINIO PL. 7. C/ BORDES DE GOMA UNICOLOR 710. EN PISO	m	68.24	128.47	8,835.03					68.24	100.00%	8,835.03	
02.12.04	TAPA JUNTA DE ALUMINIO PL. 7. C/ BORDES DE GOMA UNICOLOR 710. EN MURO, COLUMNA Y/O PLACA	m	222.65	138.14	30,756.87					222.65	100.00%	30,756.87	
02.12.05	SELO DE ASFALTO. E = 2". EN JUNTA SIMICA	m	68.24	128.47	8,835.03					68.24	100.00%	8,835.03	
02.12.06	SELO DE ASFALTO CON RELLENO DE POLIESTIRENO EXPANDIDO. E = 1". H = 0.25 M	m	132.10	10.55	1,393.66					132.10	100.00%	1,393.66	
02.12.07	PROTECTOR DE FAMILIA PREPARADO	m	476.10	7.15	3,404.12					476.10	100.00%	3,404.12	
02.12.08	PROTECTOR DE FAMILIA PREPARADO	m	1,014.92	220.01	223,292.55					1,014.92	100.00%	223,292.55	
02.12.09	CANALERA DE GOMA PARA SIMILAR (H = 1.20 M)	und	213.00	118.55	25,251.15					213.00	100.00%	25,251.15	
02.12.10	CANALERA MERA CAÑA DE CEMENTO IMPERMEABILIZANTE. ANCHO = 0.15 m	m	883.80	13.34	11,789.89					883.80	100.00%	11,789.89	
02.12.11	PROVISION Y SEMBRO DE GRASS	m ²	860.42	23.30	20,047.79					860.42	100.00%	20,047.79	
02.12.12	SUMINISTRO E INSTALACION DE SOPORTE PARA LAMPARA QUIRURGICA	m ²	2,472.50	16,213.28	37,779.80					2,472.50	100.00%	37,779.80	
02.12.13	CANTONERA DE ALUMINIO	m ²	78.20	31.30	2,446.86					78.20	100.00%	2,446.86	
02.12.14	ESTRUCTURA DE MADERA TORNILLO PARA COBERTURA DE TEJA ANDINA	und	1.00	100,575.69	100,575.69					1.00	100.00%	100,575.69	
02.12.15	ESTRUCTURA DE MADERA TORNILLO PARA COBERTURA DE TEJA ANDINA	und	1.00	100,575.69	100,575.69					1.00	100.00%	100,575.69	
02.12.16	LIMPIEZA PERMANENTE DE OBRA	mes	24.00	1,398.18	33,556.32	21.00	29,361.78	1.00	1,398.18	22.00	91.67%	30,759.96	
02.12.17	INSONORIZACION DE GRUPO ELECTROGENO (Plancha de acero perforada ø=0.6mm)	mes	1.00	3,776.89	3,776.89					1.00	100.00%	3,776.89	
02.12.18	SEÑALIZACION DE NORMALIDAD CLINICA	glb	1.00	22,293.50	22,293.50					1.00	100.00%	22,293.50	
02.13.01	LETREROS												
02.13.01.01	SE - 01 LETRERO CORPOREO EN NOMBRE DE HOSPITAL	und	1.00	13,460.34	13,460.34					1.00	100.00%	13,460.34	
02.13.01.02	SE - 02 LETRERO DE INGRESO EXTERIOR DE EMERGENCIA	und	1.00	5,027.27	5,027.27					1.00	100.00%	5,027.27	
02.13.01.03	SE - 03 LETRERO CORPOREO DE EMERGENCIA	und	1.00	3,656.90	3,656.90					1.00	100.00%	3,656.90	
02.13.01.04	SE - 04 LETRERO DE INGRESO EXTERIOR DE EMERGENCIA	und	4.00	5,027.27	20,109.08					4.00	100.00%	20,109.08	
02.13.01.05	SE - 05 LETRERO CORPOREO DE EMERGENCIA	und	1.00	3,656.90	3,656.90					1.00	100.00%	3,656.90	
02.13.01.06	SE - 06 LETRERO LUMINOSO PARA IDENTIFICAR PUERTAS DE ACCESO EXTERIOR	und	4.00	155.17	620.68					4.00	100.00%	620.68	
02.13.01.07	SEÑALIZATIVA - INDICATIVA												
02.13.01.08	SE - 08 LETRERO LUMINOSO PARA IDENTIFICAR PUERTAS DE ACCESO EXTERIOR	und	6.00	74.74	448.44					6.00	100.00%	448.44	
02.13.01.09	SE - 09 LETRERO HALL DE ASISTENTES	und	20.00	124.19	2,483.80					20.00	100.00%	2,483.80	
02.13.02.01	SE - 01 INDICATIVO DE PASADIZOS	und	4.00	124.19	496.76					4.00	100.00%	496.76	
02.13.02.02	SE - 02 INDICATIVO COLGANTE DE UNIDAD FUNCIONAL	und	40.00	40.54	1,621.64					40.00	100.00%	1,621.64	
02.13.02.03	SE - 03 INDICATIVO COLGANTE DE UNIDAD FUNCIONAL	und	31.00	37.43	1,160.33					31.00	100.00%	1,160.33	
02.13.02.04	SE - 04 INDICATIVO COLGANTE DE UNIDAD FUNCIONAL	und	320.00	40.54	12,972.80					320.00	100.00%	12,972.80	
02.13.02.05	SE - 05 INDICATIVO COLGANTE DE UNIDAD FUNCIONAL	und	252.00	48.67	12,264.84					252.00	100.00%	12,264.84	
02.13.02.06	SE - 06 INDICATIVO COLGANTE DE UNIDAD FUNCIONAL	und	17.00	40.54	689.18					17.00	100.00%	689.18	
02.13.02.07	SE - 07 INDICATIVO COLGANTE DE UNIDAD FUNCIONAL	und	8.00	40.54	324.32					8.00	100.00%	324.32	
02.13.02.08	SE - 08 INDICATIVO COLGANTE DE UNIDAD FUNCIONAL	und	167.00	40.54	6,770.18					167.00	100.00%	6,770.18	
02.13.02.09	SE - 09 INDICATIVO COLGANTE DE UNIDAD FUNCIONAL	und	289.00	40.54	11,716.06					289.00	100.00%	11,716.06	
02.13.02.10	SE - 10 INDICATIVO COLGANTE DE UNIDAD FUNCIONAL	und	85.00	74.74	6,352.90					85.00	100.00%	6,352.90	
02.13.02.11	SE - 11 PORTANUMEROS DE PACIENTES Y CONSULTORIOS ADOSOADOS	und	186.00	143.36	26,664.86					186.00	100.00%	26,664.86	
02.13.02.12	SE - 12 PORTANUMEROS DE PACIENTES Y CONSULTORIOS ADOSOADOS	und	1.00	758.03	758.03					1.00	100.00%	758.03	
02.13.02.13	SE - 13 PORTANUMEROS DE PACIENTES Y CONSULTORIOS ADOSOADOS	und	1.00	758.03	758.03					1.00	100.00%	758.03	
02.13.02.14	SE - 14 PORTANUMEROS DE PACIENTES Y CONSULTORIOS ADOSOADOS	und	3.00	758.03	2,274.09					3.00	100.00%	2,274.09	
02.13.02.15	SE - 15 PORTANUMEROS DE PACIENTES Y CONSULTORIOS ADOSOADOS	und	3.00	758.03	2,274.09					3.00	100.00%	2,274.09	



VALORIZACIÓN N° 28.- ARQUITECTURA.

Periodo del 01 al 15-Ene-20

"MEJORAMIENTO DE LOS SERVICIOS DE SALUD DEL HOSPITAL II-2 CESAR GARAYAR GARCÍA".

QUITOS- MANAUS- LORETO

GOBIERNO REGIONAL LORETO

CONSORCIO SALUD LORETO

S/L 217,228-482,38

31/08/2015

ARQUITECTURA

15-Ene-20

OBRA

UBICACION

ENTIDAD

CONTRATISTA

MONTO CONTRATADO

FECHA DE PRESUPUESTO

FORMULA POLINOMICA No 02

FECHA DE CORTE

CODIGO PARTIDA	DESCRIPCION / PARTIDA	M E T R A D O		CONTRAIGUAL		ACUMULADO ANTERIOR		ACUMULADO ACTUAL		PRESENTE MES		METRADO		SALDO	
		UND	CANTIDAD	P.U.	MONTO	METRADO	MONTO	METRADO	MONTO	METRADO	MONTO	METRADO	%	MONTO	%
02.13.02.01	SEÑALES ADHESIVAS	und	574.00	6.75	3,874.50							574.00	100.00%	3,874.50	
02.14	EXTINGUIDORES	und	96.00	180.00	7,020.00							96.00	100.00%	7,020.00	
02.14.01	EXTINGUIDOR DE INCENDIOS POS- 8KG	und	96.00	180.00	7,020.00							96.00	100.00%	7,020.00	
02.14.02	EXTINGUIDOR DE INCENDIOS CO2- 5KG	und	175.00	2,975.00	2,975.00							175.00	100.00%	2,975.00	
02.14.03	EXTINGUIDOR DE INCENDIOS HOO- 2.56L	und	55.00	975.00	975.00							55.00	100.00%	975.00	
02.14.04	EXTINGUIDOR DE INCENDIOS KACE 2.56L	und	3.00	186.00	186.00							3.00	100.00%	186.00	
02.14.05	EXTINGUIDOR DE INCENDIOS ROCANTE 50KG	und	2.00	195.00	195.00							2.00	100.00%	195.00	
02.15	MOBILIARIO														
02.15.01	MUEBLES MODULARES														
02.15.01.01	MA-1- MUEBLE ALTO. PROF. 80CM. SEGUN DISEÑO DE ARQUITECTURA	pza	50.00	707.37	35,368.50							50.00	100.00%	35,368.50	
02.15.01.02	MB-1A- MUEBLE BAJO LINEAL CON SEPARADOR DE VIDRIO PARA ATENCION. SEGUN DISEÑO DE ARQUITECTURA.	pza	10.00	1,591.59	15,915.90							10.00	100.00%	15,915.90	
02.15.01.03	MB-2A- MUEBLE BAJO LINEAL PARA ATENCION. SEGUN DISEÑO DE ARQUITECTURA.	pza	33.00	1,061.06	35,014.88							33.00	100.00%	35,014.88	
02.15.01.04	MB-3A- MUEBLE BAJO LINEAL PARA EMPOTRAR LAVADERO. PROF. 60 CM. SEGUN DISEÑO DE ARQUITECTURA.	pza	96.00	2,122.12	203,723.52							96.00	100.00%	203,723.52	
02.15.01.05	MB-4- MUEBLE BAJO PARA TRABAJO TECNICO. PROF. 60 CM. SEGUN DISEÑO DE ARQUITECTURA.	pza	9.00	766.80	7,162.20							9.00	100.00%	7,162.20	
02.15.01.06	MB-5A- MUEBLE BAJO LINEAL PARA EMPOTRAR LAVADERO. PROF. 75CM. SEGUN DISEÑO DE ARQUITECTURA.	pza	8.00	972.64	7,781.12							8.00	100.00%	7,781.12	
02.15.01.07	MB-5B- MUEBLE BAJO EN "L". PARA EMPOTRAR LAVADERO. PROF. 75CM. SEGUN DISEÑO DE ARQUITECTURA.	pza	6.00	1,635.60	9,814.80							6.00	100.00%	9,814.80	
02.15.01.08	MB-6C- MUEBLE BAJO EN "U" PARA EMPOTRAR LAVADERO. PROF. 75CM. SEGUN DISEÑO DE ARQUITECTURA.	pza	4.00	663.16	2,652.64							4.00	100.00%	2,652.64	
02.15.01.09	MB-7- MUEBLE BAJO PARA ENTREGA Y/O RECEPCION DE MATERIALES. PROF. 80CM. SEGUN DISEÑO DE ARQUITECTURA.	pza	13.00	1,503.17	19,541.21							13.00	100.00%	19,541.21	
02.15.01.10	MB-8- MUEBLE BAJO PARA ENTREGA Y/O RECEPCION DE MATERIALES. PROF. 80CM. SEGUN DISEÑO DE ARQUITECTURA.	pza	3.00	1,547.39	4,642.14							3.00	100.00%	4,642.14	
02.15.01.11	MB-9- MUEBLE BAJO PARA ENTREGA Y/O RECEPCION DE MATERIALES. PROF. 80CM. SEGUN DISEÑO DE ARQUITECTURA.	pza	5.00	840.01	4,200.05							5.00	100.00%	4,200.05	
02.15.01.12	MT-10- MESA DE TRABAJO MURAL. CREPISA INFERIOR DE ACERO INOXIDABLE. MEDIDAS: 1100X700X900MM	pza	2.00	330.33	1,051.06							2.00	100.00%	1,051.06	
02.15.01.13	MT-10- MESA DE TRABAJO MURAL. CREPISA INFERIOR DE ACERO INOXIDABLE. MEDIDAS: 1100X700X900MM	pza	3.00	705.37	2,116.11							3.00	100.00%	2,116.11	
02.15.01.14	MT-11- MESA DE TRABAJO MURAL. CREPISA INFERIOR DE ACERO INOXIDABLE. MEDIDAS: 1300X700X900MM	pza	3.00	840.01	2,520.03							3.00	100.00%	2,520.03	
02.15.01.15	MT-12- MESA DE TRABAJO MURAL. CREPISA INFERIOR DE ACERO INOXIDABLE. MEDIDAS: 1300X700X900MM	pza	1.00	884.22	884.22							1.00	100.00%	884.22	
02.15.01.16	MT-13- MESA DE TRABAJO MURAL. CREPISA INFERIOR DE ACERO INOXIDABLE. MEDIDAS: 1300X700X900MM	pza	3.00	1,061.06	3,183.18							3.00	100.00%	3,183.18	
02.15.01.17	MT-14- MESA DE TRABAJO MURAL. CREPISA INFERIOR DE ACERO INOXIDABLE. MEDIDAS: 1500X700X900MM	pza	2.00	1,237.90	2,475.80							2.00	100.00%	2,475.80	
02.15.01.18	MT-15- MESA DE TRABAJO MURAL. CREPISA INFERIOR DE ACERO INOXIDABLE. MEDIDAS: 1500X700X900MM	pza	2.00	1,237.90	2,475.80							2.00	100.00%	2,475.80	
02.15.01.19	MT-16- MESA DE TRABAJO MURAL. CREPISA INFERIOR DE ACERO INOXIDABLE. MEDIDAS: 1600X700X900MM	pza	1.00	1,414.75	1,414.75							1.00	100.00%	1,414.75	
02.15.01.20	MT-16- MESA DE TRABAJO MURAL. CREPISA INFERIOR DE ACERO INOXIDABLE. MEDIDAS: 1600X700X900MM	pza	8.00	88.42	707.36							8.00	100.00%	707.36	
02.15.01.21	MA-16- BANCO DE MADERA PARA VESTUARIO	pza	45.00	707.37	31,831.65							45.00	100.00%	31,831.65	
02.15.01.22	MA-16- BANCO DE MADERA PARA VESTUARIO	pza	8.00	751.58	6,012.64							8.00	100.00%	6,012.64	
02.15.01.23	MD-11- MESA DE TRABAJO A PARED DE DECOCHONCE DE ACERO INOXIDABLE. MEDIDAS: 1100X700X900MM	pza	2.00	1,061.06	2,122.12							2.00	100.00%	2,122.12	
02.15.01.24	MD-11- MESA DE TRABAJO A PARED DE DECOCHONCE DE ACERO INOXIDABLE. MEDIDAS: 1500X700X900MM	pza	1.00	1,326.33	1,326.33							1.00	100.00%	1,326.33	
02.15.01.25	CLOSET DE DORMITORIO EMPOTRADO 4.48X0.63X0.50X0.45X0.60X3.10	pza	80.00	478.15	38,332.00							80.00	100.00%	38,332.00	
02.15.01.26	CLOSET DE DORMITORIO EMPOTRADO 1.92X0.45X0.35X1.20M	pza	4.00	1,148.96	4,596.84							4.00	100.00%	4,596.84	
02.15.01.27	ARMASFER														
02.15.01.28	ESTANTERIAS														
02.15.01.29	ESTANTERIAS E INSTALACION DE TRANSFER (CAMBIO DE CAMILLAS)	pza	1.00	75,122.61	75,122.61							1.00	100.00%	75,122.61	
02.15.01.30	MA-60- ESTANTERIA DE ACERO INOXIDABLE DE 61 CIERRO 03 DIVISORES	pza	65.00	1,942.74	126,278.10							65.00	100.00%	126,278.10	
02.15.01.31	MA-60- ESTANTERIA DE ACERO INOXIDABLE DE 61 CIERRO 03 DIVISORES	pza	65.00	2,435.70	157,332.80							65.00	100.00%	157,332.80	
02.15.01.32	MA-8- ESTANTERIA METALICA DE ANSULOS RAJADOS DE 61 CIERRO 05 DIVISIONES	pza	62.00	635.62	39,408.44							62.00	100.00%	39,408.44	
02.15.01.33	EV-1- ESTANTERIA VENTILADA DE 1.20X0.45 M	pza	17.00	635.62	10,805.54							17.00	100.00%	10,805.54	
02.15.01.34	EV-2- ESTANTERIA VENTILADA DE 1.20X0.60 M	pza	4.00	733.46	2,933.80							4.00	100.00%	2,933.80	
02.15.01.35	ACCESORIOS VARIOS														
02.15.01.36	H3- COLADOR DOBLE CROMADO	und	44.00	39.48	1,737.56							44.00	100.00%	1,737.56	
02.15.01.37	H3- COLADOR DOBLE CROMADO	und	56.00	146.12	8,150.72							56.00	100.00%	8,150.72	
02.15.01.38	H2- BARRA CROMADA PARA CORTINAS	und	8.00	418.57	3,348.56							8.00	100.00%	3,348.56	
02.15.01.39	H1-2- AGARRADERA DE TUBO PARA DISCAPACITADOS EN INDOORO	und	6.00	327.54	1,965.24							6.00	100.00%	1,965.24	
02.15.01.40	H1-3- BARRA DE APOYO PARA DISCAPACITADOS EN URINARIOS	und	22.00	374.89	8,247.58							22.00	100.00%	8,247.58	
02.15.01.41	H1-4- BARRA DE APOYO PARA DISCAPACITADOS EN LAVAMANOS	pza	5.00	44.87	224.35							5.00	100.00%	224.35	
02.15.01.42	H1-5- COLGADOR DE MULETAS	pza	23.00	403.24	9,274.52							23.00	100.00%	9,274.52	
02.15.01.43	E-77- BARRA DE PROTECCION PARA INDOORO	pza	96.00	396.89	38,283.44							96.00	100.00%	38,283.44	
02.15.01.44	E-100- TUBO PARA COLGAR CARRIE	pza	1.00	162.00	162.00							1.00	100.00%	162.00	
02.15.01.45	M-89- TUBO PARA COLGAR CARRIE	pza	1.00	215.32	215.32							1.00	100.00%	215.32	
02.15.01.46	M-89- TUBO PARA COLGAR CARRIE	pza	2.00	407.05	814.10							2.00	100.00%	814.10	
02.16	MEDIDAS DE INSTALACION DE IMPACTO AMBIENTAL														
02.16.01	ETAPA DE CONSTRUCCION														



VALORIZACIÓN N° 28 : ARQUITECTURA

Periodo del 01 al 15-Ene-20

"MEJORAMIENTO DE LOS SERVICIOS DE SALUD DEL HOSPITAL II-2 CESAR GARAYAR GARCÍA".

CONTRATISTA:
GOBIERNO REGIONAL LORETO

CONSORCIO SALUD LORETO

S/N. 217.226.482.36

31/08/2016

FORMULA POLINOMICA No 02

ARQUITECTURA

15-Ene-20

OBRA:
UBICACION:
ENTIDAD:
CONTRATISTA:
MONTO CONTRATADO:
FECHA DE PRESUPUESTO:
FORMULA POLINOMICA No 02
FECHA DE CORTE

CODIGO PARTIDA	DESCRIPCION / PARTIDA	M E T R A D O		CONTRACTUAL		ACUMULADO ANTERIOR		PRESENTE MES		ACUMULADO ACTUAL		SALDO			
		UNI	CANTIDAD	P.U.	MONTO	METRAO	MONTO	METRAO	MONTO	METRAO	MONTO	%	MONTO		
02.16.01.01	MEDIDAS DE CONTROL DE IMPACTOS AMBIENTALES POR CAMBIO EN EL RELIEVE DEL SUELO	mes	24.00	1,970.23	47,285.52	20.68	40,744.36	1.32	2,600.70	22.00	91.07%	43,345.06	2.00	8.33%	3,840.46
02.16.01.01	MEDIDAS DE CONTROL DE IMPACTOS AMBIENTALES POR CONTAMINACION DE AGUA	mes	24.00	826.59	19,837.92	21.09	17,432.57	0.91	752.19	22.00	91.67%	18,184.76	2.00	8.33%	1,653.16
02.16.01.02	MEDIDAS DE CONTROL DE IMPACTOS AMBIENTALES POR CONTAMINACION DE AIRE	mes	12.00	435.51	5,226.12	12.00	5,226.12			12.00	100.00%	5,226.12			
02.16.01.02.01	CONTROL DE LA CONTAMINACION DEL AIRE	mes	12.00	435.51	5,226.12	12.00	5,226.12			12.00	100.00%	5,226.12			
02.16.01.02.02	PROTECCION DE MATERIAL DESCARGADO EN RUMAS	mes	12.00	330.42	3,965.04	12.00	3,965.04			12.00	100.00%	3,965.04			
02.16.01.02.03	ESTABLECIMIENTO DE PLANES DE RUTAS Y TIEMPOS PARA MINIMIZAR EL USO DE EQUIPOS	mes	12.00	330.42	3,965.04	12.00	3,965.04			12.00	100.00%	3,965.04			
02.16.01.02.04	COLOCACION DE MALLAS VERTICALES PARA EVITAR DISPERSION DE POLVO A LAS VIVIENDAS	mes	20.00	1,092.02	21,840.40	19.00	21,403.59	0.20	218.40	19.80	99.00%	21,622.00	0.20	1.00%	218.40
02.16.01.02.05	PROGRAMA DE MANTENIMIENTO PREVENTIVO DE LOS EQUIPOS Y MAQUINARIAS Y MONITOREO AMBIENTAL	mes	8.00	1,092.02	8,736.16	8.00	8,736.16			8.00	100.00%	8,736.16			
02.16.01.02.06	PROGRAMA DE INSTALACION DE INFRAESTRUCTURA PORTATIL PARA TRABAJADORES	mes	8.00	1,092.02	8,736.16	8.00	8,736.16			8.00	100.00%	8,736.16			
02.16.01.03	MEDIDAS DE CONTROL DE IMPACTO AMBIENTAL POR CONTAMINACION DEL AGUA	und	11.00	9,583.03	105,413.33	11.00	105,413.33			11.00	100.00%	105,413.33			
02.16.01.03.01	CONTROL DE LA CONTAMINACION DEL AGUA Y MONITOREO AMBIENTAL	mes	12.00	1,317.06	15,804.72	12.00	15,804.72			12.00	100.00%	15,804.72			
02.16.01.04	MEDIDAS DE CONTROL DE IMPACTOS AMBIENTALES POR RESIDUOS SOLIDOS	mes	12.00	909.34	10,912.08	12.00	10,912.08			12.00	100.00%	10,912.08			
02.16.01.04.01	RECIPIENTES PARA LA RECOLECCION DE LOS RESIDUOS EN ZONA TEMPORAL DE ALMACENAMIENTO PARA LOS RRSS DE CONSTR	mes	12.00	909.34	10,912.08	12.00	10,912.08			12.00	100.00%	10,912.08			
02.16.01.04.02	DISPOSICION DE RESIDUOS PELIGROSOS Y NO PELIGROSOS SEGUN EL PMR EN LA ETAPA DE CONSTRUCCION	mes	12.00	909.34	10,912.08	12.00	10,912.08			12.00	100.00%	10,912.08			
02.16.01.04.03	REUTILIZACION DE RESIDUOS DE CONSTRUCCION (CHATARRA, BOLSAS DE CEMENTO, PLASTICO, ETC)	mes	6.00	319.15	1,914.90	6.00	1,914.90			6.00	100.00%	1,914.90	0.20	1.67%	180.57
02.16.01.05	MEDIDAS DE CONTROL POR IMPACTOS A LA SALUD Y SEGURIDAD	mes	24.00	589.60	14,150.40	22.34	13,171.66	0.66	388.14	23.00	95.83%	13,560.80	1.00	4.17%	589.60
02.16.01.05.01	INSPECCION DIARIA PARA VERIFICACION DEL CUMPLIMIENTO DEL USO DE EPPS Y LOS ACUERDOS DE PREVENCIÓN DE RIESGOS	mes	6.00	1,543.15	9,258.90	6.00	9,258.90			6.00	100.00%	9,258.90			
02.16.02	ETAPA DE GERENCIA	mes	1.00	9,224.88	9,224.88	1.00	9,224.88			1.00	100.00%	9,224.88			
02.16.02.01	MEDIDAS DE CONTROL DE IMPACTOS AMBIENTALES POR DETORNO DEL PASAJE	mes	1.00	9,224.88	9,224.88	1.00	9,224.88			1.00	100.00%	9,224.88			
02.16.02.01.01	MANTENIMIENTO DE LA INFRAESTRUCTURA EXTERIORES DE OBRA	mes	1.00	9,224.88	9,224.88	1.00	9,224.88			1.00	100.00%	9,224.88			
02.16.03	PLAN DE CONTINGENCIAS	mes	3.00	2,053.60	6,160.80	3.00	6,160.80			3.00	100.00%	6,160.80			
02.16.03.01	CAPACITACION DE EDUCACION AMBIENTAL	mes	3.00	2,053.60	6,160.80	3.00	6,160.80			3.00	100.00%	6,160.80			
02.16.03.01.02	REPORTE DE INCIDENTES Y COMUNICACION	mes	3.00	2,053.60	6,160.80	3.00	6,160.80			3.00	100.00%	6,160.80			
02.16.03.02	PLAN DE MANEJO DE RR.SS.	mes	1.00	9,786.02	9,786.02	0.95	9,176.42	0.05	489.60	0.95	95.00%	9,306.22	0.05	5.00%	489.60
02.16.03.02.01	ALMACENAMIENTO, RECOLECCION Y TRANSPORTE	mes	1.00	10,504.84	10,504.84	0.95	9,979.60			0.95	95.00%	9,979.60	0.05	5.00%	525.24
	COSTO DIRECTO			SI	26,114,293.41		11,768,400.42		584,392.55			12,372,792.95			13,741,511.00
	GASTOS GENERALES			14.88%	3,888,667.73		1,755,360.28		87,017.91			1,842,374.19			2,046,189.62
	UTILIDAD			3.00%	783,426.80		353,652.01		17,531.48			371,183.49			412,245.33
	SUBTOTAL			SI	30,786,288.94		13,897,412.71		688,931.94		47.38%	14,586,344.63		52.62%	16,199,946.95
	I.G.V.			18.00%	5,541,532.19		2,501,534.29		124,007.75			2,625,542.03			2,915,990.37
	TOTAL			SI	36,327,821.13		16,398,947.00		812,939.69			17,211,886.66			19,115,937.32



VALORIZACION N° 28 - INSTALACIONES SANITARIAS

Periodo del 01 al 15-Ene-20

MEJORAMIENTO DE LOS SERVICIOS DE SALUD DEL HOSPITAL II-2 CESAR GARAYAR GARCIA.

UBICACION: HOSPITAL II-2 CESAR GARAYAR GARCIA

ENTIDAD: GOBIERNO REGIONAL Loreto

CONSORCIO: CONSORCIO SALUD LORETO

MONTO CONTRATADO: S/ 217.226.482,36

FECHA DE PRESUPUESTO: 31/08/2015

FORMULA POLINOMICA No. 03

FECHA DE CORTE: 15-Ene-20

OBRA

UBICACION

ENTIDAD

CONTRATISTA

MONTO CONTRATADO

FECHA DE PRESUPUESTO

FORMULA POLINOMICA No. 03

FECHA DE CORTE

CORSO PARTIDA	DESCRIPCION / PARTIDA	METRADO		CONTRATUAL		ACUMULADO ANTERIOR		PRESENTE MES		ACUMULADO ACTUAL		SALDO	
		UNID CANTIDAD	P.U.	MONTO	METRADO	MONTO	METRADO	MONTO	METRADO	MONTO	%	METRADO	%
03	INSTALACIONES SANITARIAS												
03.01	APARATOS SANITARIOS Y ACCESORIOS												
03.01.01	SUMINISTRO DE PARTAS LOS SANITARIOS												
03.01.01.01	(A-2) LAVADERO DE CERAMICA VITRIFICADA 23" x 18" AGUA FRIA Y CALIENTE, INCL. GRIFERIA CONVENCIONAL.	pza	108,00	375,05	40.880,45								40.880,45
03.01.01.02	(A-3) LAVATORIO DE CERAMICA O LOZA VITRIFICADA 23" x 18" CONTROL CODO MUNECA, GRIFERIA CON CUELLO DE GANSO	pza	127,00	537,88	68.310,76								68.310,76
03.01.01.03	(A-4) LAVATORIO DE CERAMICA O LOZA VITRIFICADA 23" x 18" GRIFERIA CONVENCIONAL, SOLO AGUA FRIA	pza	161,00	250,77	40.373,97								40.373,97
03.01.01.04	(A-5) LAVATORIO DE CERAMICA VITRIFICADA OVALIN, AP. DE 18" DE DIAMETRO, TEMPORIZADA INC. GRIFERIA	pza	42,00	293,05	12.308,10								12.308,10
03.01.01.05	(B-1) LAVADERO DE ACERO INOXIDABLE 21" x 42" CON PORTAGRIFERIA 1 POZAS Y 1 ESCURRIDERO, GRIFERIA CUELLO DE GANSO DE AGUA FRIA Y CALIENTE	pza	15,00	1.222,26	18.333,90								18.333,90
03.01.01.06	(B-12) LAVADERO DE ACERO INOXIDABLE 18" x 45" AGUA FRIA Y CALIENTE, 2 POZAS Y 1 ESCURRIDERO, GRIFERIA CUELLO DE GANSO	pza	16,00	1.406,80	22.508,80								22.508,80
03.01.01.07	(B-13) LAVADERO DE ACERO INOXIDABLE 18" x 20" SIN ESCURRIDERO, GRIFERIA CUELLO DE GANSO, CON CODO	pza	9,00	2.062,40	18.561,60								18.561,60
03.01.01.08	(B-14) LAVADERO DE ACERO INOXIDABLE 18" x 20" DE UNA POZA SIN ESCURRIDERO, GRIFERIA CUELLO DE GANSO, CON CODO	pza	27,00	1.222,26	33.001,02								33.001,02
03.01.01.09	(B-40) LAVADERO DE CERAMICA O LOZA VITRIFICADA BLANCA CON FLUXOMETRO, CONTROL DE PIE, AGUA FRIA Y CALIENTE PA	pza	2,00	1.007,63	2.015,26								2.015,26
03.01.01.10	(B-47) LAVADERO DE LIMPIEZA DE MANOS TERA DE LADRILLO REQUETIDO DE CERAMICA, DE DOS POZAS DE DIFERENTE T	pza	13,00	433,54	5.636,02								5.636,02
03.01.01.11	(B-49) LAVADERO DE ACERO INOXIDABLE 18" x 20" AGUA FRIA Y CALIENTE, INCL. GRIFERIA CONVERTE	pza	30,00	1.238,05	37.141,50								37.141,50
03.01.01.12	(B-49) LAVADERO DE ACERO INOXIDABLE 18" x 20" AGUA FRIA Y CALIENTE, INCL. GRIFERIA CONVERTE	pza	2,00	688,13	1.376,26								1.376,26
03.01.01.13	(B-49) LAVADERO DE ACERO INOXIDABLE 18" x 20" AGUA FRIA Y CALIENTE, INCL. GRIFERIA CONVERTE	pza	21,00	1.221,89	25.659,69								25.659,69
03.01.01.14	(C-1) INODORO DE CERAMICA VITRIFICADA 1 POZA 18" x 28" CON ESCURRIDERO, GRIFERIA CUELLO DE GANSO DE AGUA FRIA	pza	46,00	1.426,36	65.612,56								65.612,56
03.01.01.15	(C-1) INODORO DE CERAMICA VITRIFICADA 1 POZA 18" x 28" CON ESCURRIDERO, GRIFERIA CUELLO DE GANSO DE AGUA FRIA	pza	259,00	472,29	122.323,11								122.323,11
03.01.01.16	(C-1) INODORO DE CERAMICA VITRIFICADA 1 POZA 18" x 28" CON ESCURRIDERO, GRIFERIA CUELLO DE GANSO DE AGUA FRIA	pza	64,00	400,02	25.601,28								25.601,28
03.01.01.17	(C-1) INODORO DE CERAMICA VITRIFICADA 1 POZA 18" x 28" CON ESCURRIDERO, GRIFERIA CUELLO DE GANSO DE AGUA FRIA	pza	6,00	472,29	2.833,74								2.833,74
03.01.01.18	(C-1) INODORO DE CERAMICA VITRIFICADA 1 POZA 18" x 28" CON ESCURRIDERO, GRIFERIA CUELLO DE GANSO DE AGUA FRIA	pza	2,00	2.226,03	4.452,06								4.452,06
03.01.01.19	(E-20) LAVADERO DE ACERO INOXIDABLE 2 POZAS DE 50X50CM CON DOBLE ESCURRIDERO LATERAL, INCL. GRIFERIA	pza	2,00	870,80	1.741,60								1.741,60
03.01.01.20	(E-20) LAVADERO DE ACERO INOXIDABLE 2 POZAS DE 50X50CM CON DOBLE ESCURRIDERO LATERAL, INCL. GRIFERIA	pza	6,00	1.661,72	9.970,32								9.970,32
03.01.01.21	(E-100) BAÑO DE ARTESA	pza	5,00	3.008,61	15.043,05								15.043,05
03.01.01.22	(C-10) INODORO BABY FRESH	pza	5,00	166,38	831,90								831,90
03.01.02	SUMINISTRO DE ACCESORIOS												
03.01.02.01	GRIFERIA PICUCHA CROMADA 2 LLAVES INC. ACCESORIOS	pza	185,00	270,82	50.101,70	135,00	36.560,70	135,00	72,97%	36.560,70	50,00	27,03%	19.541,00
03.01.02.02	GRIFERIA PICUCHA DE DOS LLAVES PARA AGUA FRIA Y CALIENTE GRIFERIA MEZCLADORA CROMADA TIPO TELEFONO	pza	8,00	151,58	1.212,64								1.212,64
03.01.02.03	JABONERA DE LOZA PARA DUCHA	pza	183,00	9,77	1.885,61								1.885,61
03.01.02.04	PORTARROLLO DE PAPEL HIGIENICO DE LOZA	pza	265,00	40,50	10.732,50								10.732,50
03.01.02.05	DISPENSADOR ADOCCADO PARA PAPEL HIGIENICO	pza	298,00	85,94	25.609,06								25.609,06
03.01.02.06	PAPELERA DE PLASTICO CON TAPA Y VENTANA BATIBLE	pza	288,00	52,07	15.598,53								15.598,53
03.01.02.07	TOALLERO DE PLASTICO	pza	154,00	17,61	2.711,94								2.711,94
03.01.03	INSTALACION DE APARATOS SANITARIOS												
03.01.03.01	INSTALACION DE APARATOS SANITARIOS	pza	968,00	16,18	15.678,42								15.678,42
03.01.04	INSTALACION DE ACCESORIOS												
03.01.04.01	INSTALACION DE ACCESORIOS	pza	1.403,00	9,62	13.777,46	108,00	1.060,56	108,00	7,70%	1.060,56	989,00	100,00%	12.716,90
03.02	SISTEMA DE AGUA FRIA												
03.02.01	SALIDA DE AGUA FRIA												
03.02.01.01	SALIDA AGUA FRIA CON TUBERIA DE COBRE TIPO L 1/2"	plb	841,00	218,62	183.827,72	621,00	135.946,32	621,00	97,68%	135.946,32	50,00	27,03%	83.881,40
03.02.01.02	SALIDA AGUA FRIA CON TUBERIA DE COBRE TIPO L 3/4"	plb	3,00	283,43	850,29	3,00	850,29	3,00	100,00%	850,29	15,00	2,34%	3.283,80
03.02.01.03	SALIDA AGUA FRIA CON TUBERIA DE COBRE TIPO L 1"	plb	42,00	323,45	13.584,90	42,00	13.584,90	42,00	100,00%	13.584,90	4,00	1,61%	1.286,52
03.02.01.04	SALIDA AGUA FRIA CON TUBERIA DE COBRE TIPO L 1 1/4"	plb	248,00	321,58	79.751,84	238,00	76.657,62	238,00	98,39%	76.657,62	4,00	1,61%	1.286,52
03.02.02	REDES DE DISTRIBUCION												
03.02.02.01	TUBERIA DE COBRE TIPO L 1/2"	m	3.105,42	48,72	151.296,06	2.923,76	142.445,59	2.923,76	94,15%	142.445,59	181,69	5,85%	8.850,48
03.02.02.02	TUBERIA DE COBRE TIPO L 3/4"	m	382,36	91,62	35.027,90	344,93	31.607,20	344,93	95,00%	31.607,20	18,13	5,00%	1.664,70
03.02.02.03	TUBERIA DE COBRE TIPO L 1"	m	134,96	67,73	9.140,84	138,21	9.669,66	138,21	95,00%	9.669,66	6,75	5,00%	457,18
03.02.02.04	TUBERIA DE COBRE TIPO L 1 1/4"	m	1.752,42	106,45	186.545,11	1.676,79	178.494,30	1.676,79	95,69%	178.494,30	75,63	4,32%	8.050,81
03.02.02.05	TUBERIA DE COBRE TIPO L 1 1/2"	m	347,72	92,93	32.278,65	330,33	30.684,53	330,33	95,00%	30.684,53	17,39	5,00%	1.614,31
03.02.03	REDES DE ALIMENTACION												
03.02.03.01	TUBERIA DE COBRE TIPO L 1"	m	37,74	67,73	2.556,13	32,48	2.196,87	32,48	86,06%	2.196,87	5,26	13,94%	356,26
03.02.03.02	TUBERIA DE COBRE TIPO L 1 1/4"	m	204,28	128,71	26.497,16	194,06	25.171,52	194,06	95,00%	25.171,52	10,22	5,00%	1.325,64
03.02.03.03	TUBERIA DE COBRE TIPO L 1 1/2"	m	203,42	122,71	24.961,67	193,26	23.714,93	193,26	95,01%	23.714,93	10,16	4,99%	1.246,73



VALORIZACIÓN N° 28 : INSTALACIONES SANITARIAS

Período del 01 al 15-Ene-20
MEJORAMIENTO DE LOS SERVICIOS DE SALUD DEL HOSPITAL II-2 CESAR GARAYAR GARCIA".

UBICACION: PUERTO AYLLAS - LORETO
ENTIDAD: CONSORCIO SALUD LORETO
CONTRATISTA: CONSORCIO SALUD LORETO
MONTO CONTRATADO: S/ 217,226,482.36
FECHA DE PRESUPUESTO: 31/08/2015
FORMULA POLINOMICA No. 03
FECHA DE CORTE: 15-Ene-20

INSTALACIONES SANITARIAS

Table with columns: CODIGO PARTIDA, DESCRIPCION / PARTIDA, METRADO, P.U.L., CONTRACTUAL, ACUMULADO ANTERIOR, PRESENTE MES, ACUMULADO ACTUAL, METRADO, SALDO. Rows include items like TUBERIA DE COBRE TIPO L 2", TUBERIA DE COBRE TIPO L 3", TUNEL SUBTERRANEO, ACCESORIOS DE REDES DE AGUA, CODO DE COBRE 1/2" X 90°, etc.



VALORIZACION N° 28 : INSTALACIONES SANITARIAS

Periodo del 01 al 15-Ene-20

"MEJORAMIENTO DE LOS SERVICIOS DE SALUD DEL HOSPITAL II-2 CESAR GARAYAR GARCIA".

IGUOTOS - MAYNAS - LORETO
 INSTITUCION REGIONAL DEL LORETO
 CONSORCIO SALUD LORETO
 S/N. 217.228.482.36

31/08/2015
INSTALACIONES SANITARIAS
 15-Ene-20

OBRA
 UBICACION
 ENTIDAD
 CONTRATISTA
 MONTO CONTRATADO
 FECHA DE PRESUPUESTO
 FORMULA POLINOMICA No. 03
 FECHA DE CORTE

CORPO PARTIDA	DESCRIPCION / PARTIDA	M E T R A D O		CONTRACTUAL		ACUMULADO ANTERIOR		PRESENTE MES		ACUMULADO ACTUAL		SALDO	
		UND	CANTIDAD	P.U.	MONTO	METRAO	MONTO	METRAO	MONTO	METRAO	MONTO	%	MONTO
03.02.06.10	CAJA P/ VALVULA 20 X 20 CM	pza	206.00	40.95	8,517.60	38.00	1,597.05	1,597.05	18.75%	1,597.05	169.00	81.25%	6,920.55
03.02.06.11	CAJA P/ VALVULA 30 X 30 CM	pza	12.00	54.56	654.72	1.00	54.56	54.56	4.33%	609.28	11.00	91.67%	600.16
03.02.06.12	CAJA P/ VALVULA 35 X 35 CM	pza	233.00	59.82	13,938.06	38.00	2,273.16	2,273.16	16.31%	16,211.22	195.00	83.69%	11,664.90
03.02.07	PIEZAS VARIAS												
03.02.07.01	COLGADOR PARA UNA TUBERIA Ø 1/2" TIPO GOTTA O SIMILAR	pza	658.00	30.94	20,358.52	587.00	18,161.78	17,633.58	97.87%	19,250.36	14.00	2.13%	403.16
03.02.07.02	COLGADOR PARA UNA TUBERIA Ø 3/4" TIPO GOTTA O SIMILAR	pza	148.00	35.04	5,185.92	143.00	5,010.72	5,010.72	96.88%	5,136.60	5.00	3.88%	175.20
03.02.07.03	COLGADOR PARA UNA TUBERIA Ø 1 1/4" TIPO GOTTA O SIMILAR	pza	48.00	38.04	1,825.92	47.00	1,787.88	1,787.88	97.59%	1,787.88	1.00	2.08%	38.04
03.02.07.04	COLGADOR PARA UNA TUBERIA Ø 1 1/2" TIPO GOTTA O SIMILAR	pza	587.00	40.04	23,503.48	527.00	21,101.08	21,101.08	98.35%	23,103.08	10.00	1.70%	400.40
03.02.08	JUNTAS												
03.02.08.01	JUNTA DE EXPANSION PARA TUB. DE COBRE DE 1/2"	und	2.00	78.55	157.10								
03.02.08.02	JUNTA DE EXPANSION PARA TUB. DE COBRE DE 3/4"	und	2.00	93.87	187.74								
03.02.08.03	JUNTA DE EXPANSION PARA TUB. DE COBRE DE 1"	und	2.00	132.97	265.94								
03.02.08.04	JUNTA DE EXPANSION PARA TUB. DE COBRE DE 1 1/2"	und	1.00	132.63	132.63								
03.02.09	ALMACENAMIENTO DE AGUA												
03.02.09.01	SISTEMA DE CLORACION	und	2.00	12,060.77	24,121.54								
03.02.10	EQUIPOS Y OTRAS INSTALACIONES												
03.02.10.01	CUARTO DE BOMBAS - AGUA FRIA	und	1.00	44,285.17	44,285.17								
03.02.10.02	INSTALACION DE EQUIPOS P/ CUARTO DE BOMBAS	gib	1.00	12,384.06	12,384.06								
03.02.11	PRUEBAS HIDRAULICAS												
03.02.11.01	PRUEBA HIDRAULICA DE AGUA	m	4,803.79	1.20	5,524.55	3,552.51	4,263.01	4,263.01	88.55%	203.58	881.63	18.15%	1,057.96
03.03	SISTEMA DE AGUA CALIENTE DE 55°												
03.03.01	SALIDAS DE AGUA CALIENTE 55°												
03.03.01.01	SALIDA AGUA CALIENTE CON TUBERIA DE COBRE TIPO 1 1/2"	pfo	192.00	274.59	52,721.28	191.00	52,446.69	52,446.69	98.48%	52,446.69	1.00	0.52%	274.59
03.03.02	REDES DE ALIMENTACION DE AGUA CALIENTE 55°												
03.03.02.01	TUBERIA DE COBRE TIPO 1"	m	810.58	67.73	54,900.58	770.04	52,154.81	52,154.81	95.09%	9,745.77	40.54	5.00%	2,745.77
03.03.02.02	TUBERIA DE COBRE TIPO 1 1/4"	m	73.72	129.71	9,582.22	73.72	9,582.22	9,582.22	100.00%				
03.03.02.03	TUBERIA DE COBRE TIPO 1 1/2"	m	346.04	129.71	44,982.57	341.07	41,852.70	41,852.70	98.59%	3,129.87	4.97	1.44%	609.87
03.03.02.04	TUBERIA DE COBRE TIPO 2"	m	54.70	153.39	8,380.43	54.24	8,319.87	8,319.87	96.18%	60.56	0.46	0.84%	70.56
03.03.02.05	TUBERIA DE COBRE TIPO 2 1/2"	m	20.60	197.91	4,078.95	13.01	2,444.71	2,444.71	58.16%	1,634.24	7.59	36.84%	1,428.24
03.03.02.06	TUBERIA DE COBRE TIPO 3"	m	166.10	233.09	38,048.45	136.59	32,110.94	32,110.94	82.23%	5,937.51	26.51	17.77%	6,937.51
03.03.03	REDES DE DISTRIBUCION DE AGUA CALIENTE 55°												
03.03.03.01	TUBERIA DE COBRE TIPO 1 1/2"	m	3,148.59	48.72	153,448.02	3,022.13	147,238.17	147,238.17	95.95%	6,209.85	127.46	4.05%	6,209.85
03.03.03.02	TUBERIA DE COBRE TIPO 1 3/4"	m	686.23	91.52	61,356.88	634.82	59,289.17	59,289.17	95.00%	3,067.71	33.41	5.00%	3,067.71
03.03.04	ACCESORIOS DE REDES DE AGUA CALIENTE 55°												
03.03.04.01	COODO DE COBRE 1/2" X 90°	pza	786.00	56.16	44,310.24	783.00	42,850.08	42,850.08	96.70%	1,460.16	26.00	3.30%	1,460.16
03.03.04.02	COODO DE COBRE 3/4" X 90°	pza	170.00	58.27	9,905.90	160.00	9,323.20	9,323.20	94.12%	582.70	10.00	5.88%	582.70
03.03.04.03	COODO DE COBRE 1" X 90°	pza	5.00	59.12	295.60	4.00	236.48	236.48	80.00%	59.12	4.00	20.00%	59.12
03.03.04.04	COODO DE COBRE 1 1/2" X 90°	pza	8.00	65.09	520.72	6.00	390.54	390.54	75.00%	130.18	2.00	25.00%	130.18
03.03.04.05	COODO DE COBRE 2 1/2" X 90°	pza	6.00	79.75	478.50	5.00	398.75	398.75	83.33%	79.75	1.00	16.67%	79.75
03.03.04.06	TEE DE COBRE 1/2"	pza	82.00	72.93	5,980.26	73.00	5,323.89	5,323.89	85.02%	656.37	28.00	95.55%	656.37
03.03.04.07	TEE DE COBRE 3/4"	pza	29.00	76.44	2,216.76	28.00	2,140.32	2,140.32	96.55%	76.44	1.00	3.45%	76.44
03.03.04.08	TEE DE COBRE 1"	pza	11.00	91.52	1,006.72	9.00	823.68	823.68	81.82%	183.04	2.00	18.18%	183.04
03.03.04.09	TEE DE COBRE 2"	pza	12.00	112.41	1,348.92	8.00	899.28	899.28	66.67%	449.64	4.00	33.33%	449.64
03.03.04.10	TEE DE COBRE 2 1/2"	pza	5.00	112.26	561.30								
03.03.04.11	REDUCCION DE COBRE 3/4" - 1/2"	pza	69.00	58.39	4,038.81	61.00	3,561.79	3,561.79	88.41%	477.02	5.00	100.00%	477.02
03.03.04.12	REDUCCION DE COBRE 1" - 1/2"	pza	27.00	61.43	1,658.61	28.00	1,597.16	1,597.16	96.30%	61.43	8.00	11.59%	61.43
03.03.04.13	REDUCCION DE COBRE 1 1/4" - 1"	pza	66.00	63.53	4,183.57	69.00	4,383.57	4,383.57	100.00%				
03.03.04.14	REDUCCION DE COBRE 1 1/4" - 1/2"	pza	213.00	58.35	12,428.55	207.00	12,078.45	12,078.45	97.19%	350.10	6.00	2.82%	350.10
03.03.04.15	REDUCCION DE COBRE 1 1/4" - 1"	pza	14.00	63.49	888.96	11.00	698.39	698.39	76.57%	180.47	3.00	21.43%	180.47
03.03.04.16	REDUCCION DE COBRE 1 1/2" - 1/2"	pza	79.00	59.87	4,729.73	72.00	4,310.64	4,310.64	91.14%	419.09	7.00	8.85%	419.09
03.03.04.17	REDUCCION DE COBRE 1 1/2" - 3/4"	pza	101.00	65.78	6,644.78	94.00	6,195.32	6,195.32	95.07%	446.46	7.00	6.89%	446.46
03.03.04.18	REDUCCION DE COBRE 1 1/2" - 1"	pza	5.00	63.11	315.55	5.00	315.55	315.55	100.00%				
03.03.04.19	REDUCCION DE COBRE 1 1/2" - 1 1/4"	pza	5.00	63.22	316.10	3.00	189.66	189.66	60.00%	126.44	2.00	40.00%	126.44



VALORIZACION N° 28 : INSTALACIONES SANITARIAS

Periodo del 01 al 15-Ene-20

MEJORAMIENTO DE LOS SERVICIOS DE SALUD DEL HOSPITAL II-2 CESAR GARAYAR GARCIA, IGUITOS- WAWNAS- LORETO
 CONSORCIO SALUD LORETO
 S/N 217.226.482.36
 31/08/2015

INSTALACIONES SANITARIAS
 15-Ene-20

OBRA
 UBICACION
 ENTIDAD
 CONTRATISTA
 MONTO CONTRATADO
 FECHA DE PRESUPUESTO
 FORMULA POLINOMICA No. 03
 FECHA DE CORTE

CORREO PARTIDA	DESCRIPCION / PARTIDA	METRADO		CONTRACTUAL		ACUMULADO ANTERIOR		PRESENTE MES		ACUMULADO ACTUAL		SALDO		
		UND	CANTIDAD	P.U.	MONTO	METRADO	MONTO	METRADO	MONTO	METRADO	%	MONTO	%	MONTO
03.03.04.20	REDUCCION DE COBRE 2 1/2" - 2"	pza	4,00	80,88	323,52									323,52
03.03.06	VALVULAS DE RED DE AGUA CALIENTE 65°	pza	408,00	58,47	23.855,76	388,00	22.686,36			388,00	95,10%	22.686,36	4,00	100,00%
03.03.05.01	VALVULA COMPUERTA DE BRONCE DE 1 1/2"	pza	17,00	76,69	1.303,73	17,00	1.303,73			17,00	100,00%	1.303,73		1.303,73
03.03.05.02	VALVULA COMPUERTA DE BRONCE DE 3/4"	pza	4,00	76,33	305,32	3,00	228,99			3,00	75,00%	228,99	1,00	25,00%
03.03.05.03	VALVULA COMPUERTA DE BRONCE DE 1"	pza	1,00	136,23	136,23	1,00	136,23			1,00	100,00%	136,23		136,23
03.03.05.04	VALVULA COMPUERTA DE BRONCE DE 1 1/4"	pza	8,00	113,64	909,12	7,00	795,48			7,00	87,50%	795,48	1,00	12,50%
03.03.05.05	VALVULA COMPUERTA DE BRONCE DE 2"	pza	4,00	181,84	727,36	2,00	363,68			2,00	50,00%	363,68	2,00	50,00%
03.03.05.06	VALVULA COMPUERTA DE BRONCE DE 3"	pza	2,00	416,83	833,66								2,00	100,00%
03.03.05.07	VALVULA CHECK 3/4"	pza	2,00	96,97	193,94								2,00	100,00%
03.03.05.08	VALVULA CHECK 1"	pza	43,00	112,69	4.845,67	11,00	1.239,59			11,00	25,58%	1.239,59	32,00	74,42%
03.03.05.09	CAJA P/ VALVULA 20 X 20 CM	pza	425,00	40,95	17.403,75	186,00	5.569,20			186,00	32,00%	5.569,20	289,00	68,00%
03.03.05.10	CAJA P/ VALVULA 28 X 28 CM	pza	4,00	46,65	186,60								4,00	100,00%
03.03.05.11	CAJA P/ VALVULA 30 X 30 CM	pza	14,00	54,26	759,64	5,00	272,60			5,00	35,71%	272,60	9,00	64,29%
03.03.05.12	PIEZAS VARIAS - RED DE AGUA CALIENTE 65°	pza	362,00	30,94	11.189,08	388,00	11.385,52			388,00	96,34%	11.385,52	14,00	3,66%
03.03.06.01	COLGADOR PARA UNA TUBERIA Ø 1 1/2" TIPO GOTTA O SIMILAR	pza	268,00	35,04	9.390,72	281,00	9.145,44			281,00	97,38%	9.145,44	7,00	2,61%
03.03.06.02	COLGADOR PARA UNA TUBERIA Ø 3/4" TIPO GOTTA O SIMILAR	pza	302,00	31,89	9.630,78	288,00	9.184,32			288,00	96,36%	9.184,32	14,00	4,64%
03.03.06.03	COLGADOR PARA UNA TUBERIA Ø 1 1/4" TIPO GOTTA O SIMILAR	pza	13,00	38,04	494,52	12,00	456,48			12,00	92,31%	456,48	1,00	7,69%
03.03.06.04	COLGADOR PARA UNA TUBERIA Ø 1 1/2" TIPO GOTTA O SIMILAR	pza	116,00	40,04	4.644,64	112,00	4.484,48			112,00	96,55%	4.484,48	4,00	3,45%
03.03.06.05	COLGADOR PARA UNA TUBERIA Ø 2" TIPO GOTTA O SIMILAR	pza	14,00	58,38	817,32	14,00	817,32			14,00	100,00%	817,32		817,32
03.03.06.06	COLGADOR PARA UNA TUBERIA Ø 2 1/2" TIPO GOTTA O SIMILAR	pza	18,00	61,59	1.108,62	11,00	677,49			11,00	61,11%	677,49	7,00	38,89%
03.03.07	JUNTAS - RED DE AGUA CALIENTE 65°	und	2,00	78,55	157,10								2,00	100,00%
03.03.07.01	JUNTA DE EXPANSION PARA TUB. DE COBRE DE 1 1/2"	und	2,00	93,57	187,14								2,00	100,00%
03.03.07.02	JUNTA DE EXPANSION PARA TUB. DE COBRE DE 2"	und	2,00	132,97	265,94								2,00	100,00%
03.03.07.03	JUNTA DE EXPANSION PARA TUB. DE COBRE DE 2 1/2"	und	2,00	132,97	265,94								2,00	100,00%
03.04	SISTEMA DE RETORNO DE AGUA CALIENTE DE 65°													
03.04.01	REDES DE ALIMENTACION - RETORNO DE AGUA CALIENTE 65°													
03.04.01.01	TUBERIA DE COBRE TIPO L 1 1/2"	m	27,60	48,72	1.354,42	25,62	1.248,21			25,62	92,16%	1.248,21	2,18	7,84%
03.04.01.02	TUBERIA DE COBRE TIPO L 3/4"	m	77,37	56,97	4.407,77	76,00	4.329,72			76,00	98,23%	4.329,72	1,37	1,77%
03.04.01.03	TUBERIA DE COBRE TIPO L 1"	m	1.371,77	67,73	92.908,98	1.327,18	89.889,90			1.327,18	96,75%	89.889,90	44,59	3,25%
03.04.01.04	TUBERIA DE COBRE TIPO L 1 1/2"	m	21,56	122,71	2.645,63	21,43	2.629,68			21,43	99,40%	2.629,68	0,13	0,60%
03.04.01.05	TUBERIA DE COBRE TIPO L 1 1/4"	m	13,43	106,45	1.429,62	13,39	1.425,37			13,39	99,70%	1.425,37	0,04	0,30%
03.04.01.06	TUBERIA DE COBRE TIPO L 2"	m	182,84	153,39	28.045,83	174,69	26.795,70			174,69	95,54%	26.795,70	8,15	4,46%
03.04.02	ACCESORIOS - RETORNO DE AGUA CALIENTE 65°													
03.04.02.01	CODO DE COBRE 1" X 90°	pza	37,00	59,12	2.187,44	30,00	1.773,60			30,00	81,08%	1.773,60	7,00	18,92%
03.04.02.02	CODO DE COBRE 1 1/2" X 90°	pza	6,00	65,09	390,54	5,00	325,45			5,00	83,33%	325,45	1,00	16,67%
03.04.02.03	CODO DE COBRE 2" X 90°	pza	2,00	76,42	152,84	1,00	76,42			1,00	50,00%	76,42	1,00	50,00%
03.04.02.04	CODO DE COBRE 2 1/2" X 90°	pza	232,00	79,75	18.502,00	211,00	16.827,25			211,00	90,95%	16.827,25	21,00	9,05%
03.04.02.05	TEE DE COBRE 1"	pza	58,00	49,10	2.847,80	46,00	2.256,60			46,00	79,31%	2.256,60	12,00	20,69%
03.04.02.06	TEE DE COBRE 1 1/2"	pza	1,00	91,94	91,94	1,00	91,94			1,00	100,00%	91,94		91,94
03.04.02.07	TEE DE COBRE 2"	pza	8,00	65,75	526,00	4,00	263,00			4,00	50,00%	263,00	4,00	50,00%
03.04.02.08	REDUCCION DE COBRE 2" - 1"	pza	2,00	74,67	149,34	1,00	74,67			1,00	50,00%	74,67	1,00	50,00%
03.04.03	VALVULAS													
03.04.03.01	VALVULA COMPUERTA DE BRONCE DE 1"	pza	37,00	76,33	2.824,21	32,00	2.442,56			32,00	86,48%	2.442,56	5,00	13,51%
03.04.03.02	VALVULA COMPUERTA DE BRONCE DE 1 1/2"	pza	7,00	136,23	953,61	4,00	544,52			4,00	57,14%	544,52	3,00	42,86%
03.04.03.03	VALVULA COMPUERTA DE BRONCE DE 2"	pza	3,00	181,84	545,52								3,00	100,00%
03.04.04	PIEZAS VARIAS													
03.04.04.01	COLGADOR PARA UNA TUBERIA Ø 1" TIPO GOTTA O SIMILAR	pza	492,00	31,89	15.689,88	476,00	15.179,64			476,00	96,75%	15.179,64	16,00	3,25%
03.04.04.02	COLGADOR PARA UNA TUBERIA Ø 1 1/2" TIPO GOTTA O SIMILAR	pza	11,00	40,04	440,44	9,00	360,36			9,00	81,82%	360,36	2,00	18,18%
03.04.04.03	COLGADOR PARA UNA TUBERIA Ø 2" TIPO GOTTA O SIMILAR	pza	26,00	58,38	1.517,88	26,00	1.517,88			26,00	100,00%	1.517,88		1.517,88
03.04.05	JUNTAS													
03.04.05.01	JUNTA DE EXPANSION PARA TUB. DE COBRE DE 1"	und	3,00	55,15	165,45								3,00	100,00%



VALORIZACIÓN N° 28 - INSTALACIONES SANITARIAS

Período del 01 al 15-Ene-20
 "MEJORAMIENTO DE LOS SERVICIOS DE SALUD DEL HOSPITAL II-2 CESAR GARAYAR GARCIA".
 OBRA: OBRAS VARIAS - LORETO
 UBICACION: CALLE SAN CARLOS DE LORETO
 ENTIDAD: GOBIERNO AUTÓNOMO DEPARTAMENTAL DEL CAJAMA
 CONTRATISTA: CONSORCIO SALUD LORETO
 MONTO CONTRATADO: S/. 217.226.482,36
 FECHA DE PRESUPUESTO: 31/08/2015
 FORMULA POLINOMICA No. 03
 FECHA DE CORTE: 15-Ene-20

CODIGO PARTIDA	DESCRIPCION / PARTIDA	METRADO		CONTRACTUAL		ACUMULADO ANTERIOR		PRESENTE MES		ACUMULADO ACTUAL		SALDO	
		UNID.	CANTIDAD	P.U.	MONTO	METRADO	MONTO	METRADO	MONTO	METRADO	MONTO	%	MONTO
03.05.01	INSTALACIONES ESPECIALES - RED DE AGUA CALIENTE 8"	gib	1,00	221.517,73	221.517,73							1,00	221.517,73
03.05.02	CUARTO DE BOMBAS - AGUA CALIENTE	gib	1,00	57.292,88	57.292,88							1,00	57.292,88
03.05.03	INSTALACION DE EQUIPOS PIGUATO DE BOMBAS T=55°C												
03.05.04	PRUEBAS HIDRAULICAS - RED DE AGUA CALIENTE 8"	m	3.997,16	1,05	4.197,02	3.972,84	99,88	3.497,82	95,12	3.672,71	87,51%	489,34	12,49%
03.05.05	PRUEBA HIDRAULICA DE AGUA CALIENTE	m	1.589,80	1,05	1.689,08	1.526,96	24,47	25,69	1,718,72	93,02%	1.552,66	110,88	6,98%
03.05.06	SISTEMA DE AGUA CALIENTE DE 8"												
03.05.07	SALIDAS DE AGUA CALIENTE 8"	plio	2,00	274,59	549,18	549,18							
03.05.08	SALIDA AGUA CALIENTE CON TUBERIA DE COBRE TIPO L 1/2"	plio	9,00	425,69	3.831,21	3.831,21							
03.05.09	SALIDA AGUA CALIENTE CON TUBERIA DE COBRE TIPO L 3/4"												
03.05.10	REDES DE ALIMENTACION DE AGUA CALIENTE 8"	m	48,44	67,73	3.280,84	44,00	2.980,12	44,00	90,83%	2.980,12	44,00	90,83%	2.980,12
03.05.11	TUBERIA DE COBRE TIPO L 1"	m	152,17	92,63	14.125,94	127,20	11.807,98	127,20	83,59%	11.807,98	127,20	83,59%	11.807,98
03.05.12	TUBERIA DE COBRE TIPO L 1/2"	m	15,57	153,39	2.386,28	15,57	2.386,28	15,57	100,00%	2.386,28	15,57	100,00%	2.386,28
03.05.13	REDES DE DISTRIBUCION DE AGUA CALIENTE 8"												
03.05.14	TUBERIA DE COBRE TIPO L 3/4"	m	35,90	91,62	3.266,34	23,81	2.186,23	23,81	66,32%	2.186,23	12,09	33,68%	1.110,10
03.05.15	ACCESORIOS - RED DE AGUA CALIENTE 8"												
03.05.16	CODO DE COBRE 1/2" X 90°	pza	2,00	56,16	112,32	2,00	112,32	2,00	100,00%	112,32	2,00	100,00%	112,32
03.05.17	CODO DE COBRE 3/4" X 90°	pza	3,00	58,27	174,81	3,00	174,81	3,00	100,00%	174,81	3,00	100,00%	174,81
03.05.18	CODO DE COBRE 1" X 90°	pza	4,00	59,12	236,48	4,00	236,48	4,00	100,00%	236,48	4,00	100,00%	236,48
03.05.19	CODO DE COBRE 2" X 90°	pza	5,00	76,42	382,10	5,00	382,10	5,00	100,00%	382,10	5,00	100,00%	382,10
03.05.20	TEE DE COBRE 3/4"	pza	4,00	76,44	305,76	4,00	305,76	4,00	100,00%	305,76	4,00	100,00%	305,76
03.05.21	TEE DE COBRE 1"	pza	1,00	91,52	91,52	1,00	91,52	1,00	100,00%	91,52	1,00	100,00%	91,52
03.05.22	TEE DE COBRE 1 1/2"	pza	2,00	91,94	183,88	2,00	183,88	2,00	100,00%	183,88	2,00	100,00%	183,88
03.05.23	TEE DE COBRE 2"	pza	1,00	112,41	112,41	1,00	112,41	1,00	100,00%	112,41	1,00	100,00%	112,41
03.05.24	REDUCCION DE COBRE 1" - 3/4"	pza	1,00	63,53	63,53	1,00	63,53	1,00	100,00%	63,53	1,00	100,00%	63,53
03.05.25	REDUCCION DE COBRE 1 1/2" - 1/2"	pza	2,00	59,87	119,74	2,00	119,74	2,00	100,00%	119,74	2,00	100,00%	119,74
03.05.26	REDUCCION DE COBRE 1 1/2" - 3/4"	pza	1,00	63,78	63,78	1,00	63,78	1,00	100,00%	63,78	1,00	100,00%	63,78
03.05.27	REDUCCION DE COBRE 1 1/2" - 1"	pza	1,00	63,11	63,11	1,00	63,11	1,00	100,00%	63,11	1,00	100,00%	63,11
03.05.28	REDUCCION DE COBRE 2" - 1"	pza	1,00	74,67	74,67	1,00	74,67	1,00	100,00%	74,67	1,00	100,00%	74,67
03.05.29	REDUCCION DE COBRE 2" - 1 1/2"	pza	1,00	72,56	72,56	1,00	72,56	1,00	100,00%	72,56	1,00	100,00%	72,56
03.05.30	VALVULAS - RED DE AGUA CALIENTE 8"												
03.05.31	VALVULA COMPUERTA DE BRONCE DE 1/2"	pza	2,00	58,47	116,94	2,00	116,94	2,00	100,00%	116,94	2,00	100,00%	116,94
03.05.32	VALVULA COMPUERTA DE BRONCE DE 3/4"	pza	2,00	76,69	153,38	2,00	153,38	2,00	100,00%	153,38	2,00	100,00%	153,38
03.05.33	VALVULA COMPUERTA DE BRONCE DE 1"	pza	1,00	76,33	76,33	1,00	76,33	1,00	100,00%	76,33	1,00	100,00%	76,33
03.05.34	VALVULA COMPUERTA DE BRONCE DE 2"	pza	1,00	181,84	181,84	1,00	181,84	1,00	100,00%	181,84	1,00	100,00%	181,84
03.05.35	VALVULA CHECK 1"	pza	3,00	112,69	338,07	1,00	112,69	1,00	33,33%	112,69	1,00	33,33%	112,69
03.05.36	CAJAS P/ VALVULA 20 X 20 CM	pza	2,00	40,95	81,90	2,00	81,90	2,00	100,00%	81,90	2,00	100,00%	81,90
03.05.37	CAJAS P/ VALVULA 28 X 28 CM	pza	1,00	48,65	48,65	1,00	48,65	1,00	100,00%	48,65	1,00	100,00%	48,65
03.05.38	CAJAS P/ VALVULA 30 X 30 CM	pza	1,00	54,56	54,56	1,00	54,56	1,00	100,00%	54,56	1,00	100,00%	54,56
03.05.39	PIEZAS VARIAS - RED DE AGUA CALIENTE 8"												
03.05.40	COLGADOR PARA UNA TUBERIA Ø 1/2" TIPO GOTA O SIMILAR	pza	4,00	30,94	123,76	4,00	123,76	4,00	100,00%	123,76	4,00	100,00%	123,76
03.05.41	COLGADOR PARA UNA TUBERIA Ø 3/4" TIPO GOTA O SIMILAR	pza	1,00	35,04	35,04	1,00	35,04	1,00	100,00%	35,04	1,00	100,00%	35,04
03.05.42	COLGADOR PARA UNA TUBERIA Ø 1" TIPO GOTA O SIMILAR	pza	23,00	31,89	733,47	22,00	701,58	22,00	95,65%	701,58	22,00	95,65%	701,58
03.05.43	COLGADOR PARA UNA TUBERIA Ø 1 1/2" TIPO GOTA O SIMILAR	pza	6,00	40,04	240,24	6,00	240,24	6,00	100,00%	240,24	6,00	100,00%	240,24
03.05.44	COLGADOR PARA UNA TUBERIA Ø 2" TIPO GOTA O SIMILAR	pza	10,00	58,38	583,80	9,00	525,42	9,00	90,00%	525,42	9,00	90,00%	525,42
03.05.45	JUNTAS - RED DE AGUA CALIENTE 8"												
03.05.46	JUNTA DE EXPANSION PARA TUB. DE COBRE DE 2"	unid	1,00	93,57	93,57	1,00	93,57	1,00	100,00%	93,57	1,00	100,00%	93,57
03.05.47	SISTEMA DE RETORNO DE AGUA CALIENTE 8"												
03.05.48	REDES DE ALIMENTACION - RETORNO DE AGUA CALIENTE 8"												
03.05.49	TUBERIA DE COBRE TIPO L 1"	m	68,75	67,73	4.656,44	58,88	3.987,94	58,88	85,64%	3.987,94	58,88	85,64%	3.987,94
03.05.50	TUBERIA DE COBRE TIPO L 1 1/2"	m	20,48	92,63	1.901,16	17,54	1.626,24	17,54	85,64%	1.626,24	17,54	85,64%	1.626,24
03.05.51	TUBERIA DE COBRE TIPO L 2"	m	127,28	153,39	19.523,48	109,00	16.716,51	109,00	85,64%	16.716,51	109,00	85,64%	16.716,51



VALORIZACIÓN N° 28 - INSTALACIONES SANITARIAS

Periodo del 01 al 15-Ene-20
 "MEJORAMIENTO DE LOS SERVICIOS DE SALUD DEL HOSPITAL II-2 CESAR GARAYAR GARCIA",
 IGUITOS - MAYNAS - LORETO
 GOBIERNO REGIONAL DE LORETO
 OFICINA GENERAL DE SALUD LORETO
 SV 237.226.482.36
 31/08/2015
INSTALACIONES SANITARIAS
18-Ene-20

OBRA
 UBICACION
 ENTIDAD
 CONTRATISTA
 MONTO CONTRATADO
 FECHA DE PRESUPUESTO
 FORMULA POLINOMICA No. 03
 FECHA DE CORTE

CODIGO PARTIDA	DESCRIPCION / PARTIDA	METRALDO		P.U.	CONTRACTUAL		ACUMULADO ANTERIOR		PRESENTE MES		ACUMULADO ACTUAL		SALDO		
		UND	CANTIDAD		MONTO	METRALDO	MONTO	METRALDO	MONTO	METRALDO	%	MONTO	%	MONTO	
03.06.02	ACCESORIOS - RETORNO DE AGUA CALIENTE 80°	pza	6.00	59.12	354.72	5.00	295.60	5.00	83.33%	295.60	5.00	83.33%	1.00	16.67%	59.12
03.06.02.01	COO DE COBRE 1" X 80°	pza	3.00	65.09	195.27	2.00	130.18	2.00	66.67%	130.18	2.00	66.67%	1.00	33.33%	65.09
03.06.02.02	COO DE COBRE 1 1/2" X 80°	pza	2.00	76.42	152.84	2.00	152.84	2.00	100.00%	152.84	2.00	100.00%	1.00	100.00%	152.84
03.06.02.03	COO DE COBRE 2" X 80°	pza	1.00	91.52	91.52	1.00	91.52	1.00	100.00%	91.52	1.00	100.00%	1.00	100.00%	91.52
03.06.02.04	TEE DE COBRE 1"	pza	1.00	91.94	91.94	1.00	91.94	1.00	100.00%	91.94	1.00	100.00%	1.00	100.00%	91.94
03.06.02.05	TEE DE COBRE 1 1/2"	pza	1.00	63.11	63.11	1.00	63.11	1.00	100.00%	63.11	1.00	100.00%	1.00	100.00%	63.11
03.06.02.06	REDUCCION DE COBRE 1 1/2" - 1"	pza	1.00	74.67	74.67	1.00	74.67	1.00	100.00%	74.67	1.00	100.00%	1.00	100.00%	74.67
03.06.02.07	REDUCCION DE COBRE 2" - 1"	pza	1.00	72.56	72.56	1.00	72.56	1.00	100.00%	72.56	1.00	100.00%	1.00	100.00%	72.56
03.06.02.08	REDUCCION DE COBRE 2" - 1 1/2"	pza	1.00	76.33	76.33	1.00	76.33	1.00	100.00%	76.33	1.00	100.00%	1.00	100.00%	76.33
03.06.03	VALVULAS DE RETORNO Y PRUEBAS RETORNO AGUA CALIENTE 80°	pza	1.00	136.23	136.23	1.00	136.23	1.00	100.00%	136.23	1.00	100.00%	1.00	100.00%	136.23
03.06.03.01	VALVULA COMPUERTA DE BRONCE DE 1"	pza	1.00	76.33	76.33	1.00	76.33	1.00	100.00%	76.33	1.00	100.00%	1.00	100.00%	76.33
03.06.03.02	VALVULA COMPUERTA DE BRONCE DE 1 1/2"	pza	1.00	136.23	136.23	1.00	136.23	1.00	100.00%	136.23	1.00	100.00%	1.00	100.00%	136.23
03.06.04	PREZAS VARIAS DE REDES DE AGUA CALIENTE 80°	pza	26.00	31.89	829.14	22.00	701.58	22.00	84.62%	701.58	4.00	15.38%	4.00	15.38%	127.56
03.06.04.01	COLGADOR PARA UNA TUBERIA Ø 1" TIPO GOTA O SIMILAR	pza	1.00	40.04	40.04	1.00	40.04	1.00	100.00%	40.04	1.00	100.00%	1.00	100.00%	40.04
03.06.04.02	COLGADOR PARA UNA TUBERIA Ø 1 1/2" TIPO GOTA O SIMILAR	pza	8.00	58.38	467.04	8.00	467.04	8.00	100.00%	467.04	8.00	100.00%	8.00	100.00%	467.04
03.06.05	JUNTAS DE REDES DE AGUA CALIENTE 80°	und	1.00	55.15	55.15	1.00	55.15	1.00	100.00%	55.15	1.00	100.00%	1.00	100.00%	55.15
03.06.05.01	JUNTA DE EXPANSION PARA TUB. DE COBRE DE 1"	und	2.00	93.57	187.14	2.00	187.14	2.00	100.00%	187.14	2.00	100.00%	2.00	100.00%	187.14
03.06.05.02	JUNTA DE EXPANSION PARA TUB. DE COBRE DE 2"	und	1.00	144.674.49	144.674.49	1.00	144.674.49	1.00	100.00%	144.674.49	1.00	100.00%	1.00	100.00%	144.674.49
03.06.06	INSTALACIONES ESPECIALES - RED DE AGUA CALIENTE 80°	gib	1.00	15.956.87	15.956.87	1.00	15.956.87	1.00	100.00%	15,956.87	1.00	100.00%	1.00	100.00%	15,956.87
03.06.06.01	CUARTO DE BOMBAS - AGUA CALIENTE 80° Y RAC 80°	gib	1.00	15.956.87	15,956.87	1.00	15,956.87	1.00	100.00%	15,956.87	1.00	100.00%	1.00	100.00%	15,956.87
03.06.06.02	INSTALACION DE EQUIPOS PIGUATO DE BOMBAS T=60°C	gib	1.00	15.956.87	15,956.87	1.00	15,956.87	1.00	100.00%	15,956.87	1.00	100.00%	1.00	100.00%	15,956.87
03.06.07	PRUEBAS HIDRAULICAS - RED DE AGUA CALIENTE 80°	m	292.08	1.05	284.69	171.92	180.52	171.92	89.20%	180.52	80.16	31.80%	80.16	31.80%	84.17
03.06.07.01	PRUEBA HIDRAULICA DE AGUA CALIENTE	m	216.51	1.05	227.34	147.66	155.04	147.66	88.20%	155.04	88.65	31.80%	88.65	31.80%	84.17
03.06.07.02	PRUEBA HIDRAULICA DE RETORNO AGUA CALIENTE	m	75.57	1.05	79.35	23.26	25.48	23.26	30.20%	25.48	11.51	14.60%	11.51	14.60%	12.29
03.07	SISTEMA DE AGUA BLANDA	plb	11.00	385.92	4,245.12	11.00	4,245.12	11.00	100.00%	4,245.12	11.00	100.00%	11.00	100.00%	4,245.12
03.07.01	SALIDAS DE AGUA BLANDA	plb	18.00	530.56	9,550.08	15.00	7,958.40	15.00	83.33%	7,958.40	3.00	16.67%	3.00	16.67%	1,591.68
03.07.01.01	SALIDA AGUA BLANDA CON TUBERIA DE COBRE TIPO L 1/2"	plb	4.00	56.16	224.64	4.00	224.64	4.00	100.00%	224.64	4.00	100.00%	4.00	100.00%	224.64
03.07.01.02	SALIDA AGUA BLANDA CON TUBERIA DE COBRE TIPO L 3/4"	plb	47.00	58.27	2,738.69	41.00	2,389.07	41.00	87.23%	2,389.07	6.00	12.77%	6.00	12.77%	349.62
03.07.02	REDES DE ALIMENTACION Y DISTRIBUCION	pza	21.00	59.12	1,241.52	17.00	1,005.04	17.00	80.95%	1,005.04	4.00	19.05%	4.00	19.05%	236.48
03.07.02.01	TUBERIA DE COBRE TIPO L 1/2"	m	42.85	48.72	2,087.65	40.09	1,953.18	40.09	93.65%	1,953.18	2.76	6.44%	2.76	6.44%	134.47
03.07.02.02	TUBERIA DE COBRE TIPO L 3/4"	m	163.07	91.62	14,973.09	150.02	13,774.84	150.02	92.00%	13,774.84	13.05	8.00%	13.05	8.00%	1,198.25
03.07.02.03	TUBERIA DE COBRE TIPO L 1"	m	436.27	67.73	29,488.57	401.32	27,181.40	401.32	91.89%	27,181.40	34.95	8.01%	34.95	8.01%	2,307.16
03.07.02.04	TUBERIA DE COBRE TIPO L 1 1/4"	m	46.06	129.71	5,974.44	45.20	5,862.89	45.20	98.13%	5,862.89	0.86	1.87%	0.86	1.87%	111.55
03.07.02.05	TUBERIA DE COBRE TIPO L 1 1/2"	m	54.86	92.83	5,092.65	47.69	4,427.06	47.69	86.93%	4,427.06	7.17	13.07%	7.17	13.07%	665.59
03.07.02.06	TUBERIA DE COBRE TIPO L 2"	m	72.79	153.39	11,185.26	66.15	10,006.92	66.15	95.00%	10,006.92	3.64	5.00%	3.64	5.00%	558.34
03.07.02.07	TUBERIA DE COBRE TIPO L 2 1/2"	m	126.22	187.91	23,718.00	110.40	20,745.26	110.40	87.47%	20,745.26	15.82	12.53%	15.82	12.53%	2,972.74
03.07.03	ACCESORIOS DE REDES DE AGUA BLANDA	pza	4.00	56.16	224.64	4.00	224.64	4.00	100.00%	224.64	4.00	100.00%	4.00	100.00%	224.64
03.07.03.01	COO DE COBRE 1/2" X 80°	pza	47.00	58.27	2,738.69	41.00	2,389.07	41.00	87.23%	2,389.07	6.00	12.77%	6.00	12.77%	349.62
03.07.03.02	COO DE COBRE 3/4" X 80°	pza	21.00	59.12	1,241.52	17.00	1,005.04	17.00	80.95%	1,005.04	4.00	19.05%	4.00	19.05%	236.48
03.07.03.03	COO DE COBRE 1" X 80°	pza	1.00	65.09	65.09	1.00	65.09	1.00	100.00%	65.09	1.00	100.00%	1.00	100.00%	65.09
03.07.03.04	COO DE COBRE 1 1/2" X 80°	pza	2.00	76.42	152.84	2.00	152.84	2.00	100.00%	152.84	2.00	100.00%	2.00	100.00%	152.84
03.07.03.05	COO DE COBRE 2" X 80°	pza	1.00	91.52	91.52	1.00	91.52	1.00	100.00%	91.52	1.00	100.00%	1.00	100.00%	91.52
03.07.03.06	TEE DE COBRE 1/2"	pza	11.00	91.52	1,006.72	4.00	366.08	4.00	36.38%	366.08	7.00	63.64%	7.00	63.64%	640.64
03.07.03.07	TEE DE COBRE 1"	pza	3.00	58.39	175.17	1.00	58.39	1.00	33.33%	58.39	2.00	66.67%	2.00	66.67%	116.78
03.07.03.08	REDUCCION DE COBRE 3/4" - 1/2"	pza	5.00	60.91	304.55	5.00	304.55	5.00	100.00%	304.55	5.00	100.00%	5.00	100.00%	304.55
03.07.03.09	REDUCCION DE COBRE 1" - 1/2"	pza	6.00	60.91	365.46	1.00	60.91	1.00	16.67%	60.91	5.00	83.33%	5.00	83.33%	304.55
03.07.03.10	REDUCCION DE COBRE 1" - 3/4"	pza	4.00	63.49	253.96	1.00	63.49	1.00	25.00%	63.49	3.00	75.00%	3.00	75.00%	190.47
03.07.03.11	REDUCCION DE COBRE 1 1/4" - 1"	pza	2.00	63.11	126.22	2.00	126.22	2.00	100.00%	126.22	2.00	100.00%	2.00	100.00%	126.22
03.07.03.12	VALVULAS	pza	13.00	76.69	996.97	12.00	920.28	12.00	92.31%	920.28	1.00	7.69%	1.00	7.69%	76.69
03.07.04	VALVULA COMPUERTA DE BRONCE DE 1 1/2"	pza	1.00	58.47	58.47	1.00	58.47	1.00	100.00%	58.47	1.00	100.00%	1.00	100.00%	58.47
03.07.04.01	VALVULA COMPUERTA DE BRONCE DE 1"	pza	13.00	76.69	996.97	12.00	920.28	12.00	92.31%	920.28	1.00	7.69%	1.00	7.69%	76.69
03.07.04.02	VALVULA COMPUERTA DE BRONCE DE 3/4"	pza	1.00	58.47	58.47	1.00	58.47	1.00	100.00%	58.47	1.00	100.00%	1.00	100.00%	58.47



VALORIZACION N° 28 - INSTALACIONES SANITARIAS

Período del 01 al 15-Ene-20
 MEJORAMIENTO DE LOS SERVICIOS DE SALUD DEL HOSPITAL II-2 CESAR GARAYAR GARCIA*,
 IGUITOS - MAYNAS - LORETO
 CONTRATISTA
 COMANDO EN JEFE REGIONAL DE LORETO
 CONSEJO REGIONAL DE LORETO
 SI 217.228.482.38
 31/08/2015
INSTALACIONES SANITARIAS
 15-Ene-20

CÓDIGO PARTIDA	DESCRIPCION / PARTIDA	M E T R A D O		P.U.	CONTRACTUAL		ACUMULADO ANTERIOR		PRESENTE MES		ACUMULADO ACTUAL		SALDO	
		UNID	CANTIDAD		MONTO	METRADO	MONTO	METRADO	MONTO	METRADO	%	MONTO	%	MONTO
03.07.04.01	VALVULA COMPUERTA DE BRONCE DE 1"	pza	16,00	76,33	1,221,28	839,63	11,00	839,63	11,00	68,75%	839,63	5,00	31,25%	81,65
03.07.04.02	VALVULA COMPUERTA DE BRONCE DE 1 1/4"	pza	3,00	113,64	340,92							3,00	100,00%	340,92
03.07.04.03	VALVULA COMPUERTA DE BRONCE DE 1 1/2"	pza	4,00	136,23	544,92	1,00	136,23	136,23	1,00	25,00%	136,23	3,00	75,00%	408,69
03.07.04.04	CAJA P/ VALVULA 20 X 20 CM	pza	13,00	40,85	532,35							13,00	100,00%	532,35
03.07.04.05	CAJA P/ VALVULA 28 X 28 CM	pza	18,00	49,65	794,40							18,00	100,00%	794,40
03.07.04.06	CAJA P/ VALVULA 30 X 30 CM	pza	7,00	54,58	381,92							7,00	100,00%	381,92
03.07.05	PIEZAS VARIAS													
03.07.05.01	COLGADOR PARA UNA TUBERIA 1/2" TIPO GOTA O SIMILAR	pza	1,00	30,94	30,94							1,00	100,00%	30,94
03.07.05.02	COLGADOR PARA UNA TUBERIA 3/4" TIPO GOTA O SIMILAR	pza	10,00	35,04	350,40	7,00	245,28	245,28	7,00	70,00%	245,28	3,00	30,00%	105,12
03.07.06	JUNTAS	und	1,00	78,55	78,55							1,00	100,00%	78,55
03.07.07.01	INSTALACIONES ESPECIALES DE AGUA BLANDA	und	1,00	89.620,55	89.620,55							1,00	100,00%	89.620,55
03.07.07.02	CUARTO DE BOMBAS - AGUA BLANDA	und	1,00	5.409,88	5.409,88							1,00	100,00%	5.409,88
03.07.07.03	PRIMERA HIDRALIACA Y DESINFECCION DE REDES DE AGUA BLANDAS	gb	1,00	5.409,88	5.409,88							1,00	100,00%	5.409,88
03.08	SISTEMA DE AGUA CONTRA INCENDIO	m	942,12	2,36	2.223,40	350,13	826,31	826,31	350,13	37,16%	826,31	591,99	62,84%	1.397,10
03.08.01	REDES DE ALIMENTACION - DISTRIBUCION													
03.08.01.01	TUBERIA SCH - 40 DE 1" - ROCIADORES	m	6.393,58	29,00	185.413,24	5.049,69	146.441,01	460,89	13.385,81			5.510,58	86,19%	159.806,92
03.08.01.02	TUBERIA SCH - 40 DE 1 1/4" - ROCIADORES	m	43,64	32,55	1.420,48	30,88	1.005,14					30,88	70,76%	1.005,14
03.08.01.03	TUBERIA SCH - 40 DE 1 1/2" - ROCIADORES	m	97,17	34,19	33.341,06	808,52	27.643,30					808,52	82,91%	27.643,30
03.08.01.04	TUBERIA SCH - 40 DE 2" - ROCIADORES	m	894,02	41,83	29.030,86	575,43	24.070,24					575,43	64,36%	24.070,24
03.08.01.05	TUBERIA SCH - 40 DE 2 1/2" - ROCIADORES	m	579,34	50,30	29.140,80	480,34	24.161,10					480,34	82,91%	24.161,10
03.08.01.06	TUBERIA SCH - 40 DE 3" - ROCIADORES	m	351,17	59,27	20.813,85	291,15	17.256,46					291,15	82,91%	17.256,46
03.08.01.07	TUBERIA SCH - 40 DE 4" - ROCIADORES	m	336,84	116,78	39.398,18	279,28	32.614,32					279,28	82,91%	32.614,32
03.08.01.08	TUBERIA SCH-40 DE 2 1/2" - GABINETES COLGADAS	m	176,65	50,30	8.886,00	148,48	7.366,94					148,48	82,91%	7.366,94
03.08.01.09	TUBERIA SCH - 40 DE 4" - GABINETES COLGADAS	m	18,28	116,78	2.134,74	8,68	1.013,65					8,68	47,46%	1.013,65
03.08.01.10	TUBERIA HDPE - 40 DE 2 1/2" (CON CAMA DE ARENA)	m	338,14	171,38	57.950,43	89,09	11.840,64	24,69	4.231,37			89,09	27,79%	16.072,02
03.08.01.11	TUBERIA HDPE - 40 DE 4" (CON CAMA DE ARENA)	m	194,72	195,29	38.028,82	37,09	11.748,11	106,17	20.339,94			163,28	63,84%	31.883,05
03.08.01.12	TUBERIA HDPE - 40 DE 6" (CON CAMA DE ARENA)	m	577,25	197,45	113.978,01	469,59	92.720,55	72,01	14.218,37			541,60	93,82%	106.938,92
03.08.02	ACCESORIOS													
03.08.02.01	COGO SCH - 40 1" 90° - RANURADO	pza	666,00	59,60	41.004,80	586,00	33.733,60					586,00	82,27%	33.733,60
03.08.02.02	COGO SCH - 40 1 1/4" 90° - RANURADO	pza	15,00	88,54	1.028,10	9,00	616,86					9,00	60,00%	616,86
03.08.02.03	COGO SCH - 40 1 1/2" 90° - RANURADO	pza	182,00	86,38	15.721,16	150,00	12.957,00					150,00	82,42%	12.957,00
03.08.02.04	COGO SCH - 40 2" 90° - RANURADO	pza	133,00	81,57	10.848,81	111,00	9.054,27					111,00	83,46%	9.054,27
03.08.02.05	COGO SCH - 40 2 1/2" 90° - RANURADO	pza	101,00	90,63	9.153,63	85,00	7.709,55					85,00	84,16%	7.709,55
03.08.02.06	COGO SCH - 40 3" 90° - RANURADO	pza	47,00	105,58	4.962,26	40,00	4.223,20					40,00	85,11%	4.223,20
03.08.02.07	COGO SCH - 40 4" 90° - RANURADO	pza	79,00	148,61	11.740,19	85,00	9.659,65					85,00	82,28%	9.659,65
03.08.02.08	TEE SCH - 40 1" - RANURADO	pza	1.066,00	83,62	89.389,78	882,00	73.752,84					882,00	82,51%	73.752,84
03.08.02.09	TEE SCH - 40 1 1/4" - RANURADO	pza	18,00	102,42	1.843,56	14,00	1.433,88					14,00	77,78%	1.433,88
03.08.02.10	TEE SCH - 40 1 1/2" - RANURADO	pza	285,00	115,38	30.575,70	217,00	25.037,46					217,00	81,88%	25.037,46
03.08.02.11	TEE SCH - 40 2" - RANURADO	pza	180,00	104,83	19.812,87	157,00	16.458,31					157,00	87,07%	16.458,31
03.08.02.12	TEE SCH - 40 2 1/2" - RANURADO	pza	142,00	126,59	18.401,78	116,00	15.032,44					116,00	81,69%	15.032,44
03.08.02.13	TEE SCH - 40 3" - RANURADO	pza	79,00	148,04	11.695,16	65,00	9.622,60					65,00	82,28%	9.622,60
03.08.02.14	TEE SCH - 40 4" - RANURADO	pza	113,00	169,97	22.596,61	91,00	18.197,27					91,00	80,53%	18.197,27
03.08.02.15	REDUCCION SCH - 40 1 1/4" - 1" - RANURADO	pza	72,00	574,32	41.351,04	55,00	31.967,60					55,00	76,39%	31.967,60
03.08.02.16	REDUCCION SCH - 40 1 1/2" - 1" - RANURADO	pza	110,00	88,95	9.697,90	88,00	7.910,32					88,00	80,00%	7.910,32
03.08.02.17	REDUCCION SCH - 40 1 1/2" - 1 1/4" - RANURADO	pza	94,42	94,42	8.969,90	76,00	7.175,92					76,00	80,60%	7.175,92
03.08.02.18	REDUCCION SCH - 40 2" - 1" - RANURADO	pza	33,00	75,74	3.797,00	42,00	3.181,08					42,00	64,00%	3.181,08
03.08.02.19	REDUCCION SCH - 40 2" - 1 1/4" - RANURADO	pza	191,00	71,24	13.606,64	157,00	11.184,68					157,00	82,20%	11.184,68
03.08.02.20	REDUCCION SCH - 40 2" - 1 1/2" - RANURADO	pza	60,00	76,01	5.700,75	60,00	4.560,60					60,00	100,00%	4.560,60
03.08.02.21	REDUCCION SCH - 40 2" - 1 1/2" - RANURADO	pza	78,95	4.737,00	46,00	3.631,70						46,00	76,67%	3.631,70
03.08.02.22	REDUCCION SCH - 40 2 1/2" - 1" - RANURADO	pza	216,00	80,82	17.457,12	175,00	14.145,50					175,00	81,02%	14.145,50
03.08.02.23	REDUCCION SCH - 40 2 1/2" - 1 1/4" - RANURADO	pza	33,00	84,53	2.789,49	26,00	2.197,78					26,00	78,79%	2.197,78



OBRA
 UBICACION
 ENTIDAD
 CONTRATISTA
 MONTO CONTRATADO
 FECHA DE PRESUPUESTO
 FORMULA POLINOMICA No. 03
 FECHA DE CORTE

VALORIZACIÓN N° 28 - INSTALACIONES SANITARIAS

Periodo del 01 al 15-Ene-20

"MEJORAMIENTO DE LOS SERVICIOS DE SALUD DEL HOSPITAL II-2 CESAR GARAYAR GARCÍA".

UBICACION: HOSPITAL II-2 CESAR GARAYAR GARCÍA

ENTIDAD: GOBIERNO REGIONAL LORETO

CONTRATISTA: CONSORCIO SALUD LORETO

MONTO CONTRATADO: S/ 217.228.482,36

FECHA DE PRESUPUESTO: 31/08/2015

FORMULA POLINOMICA No. 03

FECHA DE CORTE: 15-Ene-20

INSTALACIONES SANITARIAS

15-Ene-20

CODIGO PARTIDA	DESCRIPCION / PARTIDA	METRADO		CONTRACTUAL		ACUMULADO ANTERIOR		PRESENTE MES		ACUMULADO ACTUAL		SALDO			
		UND	CANTIDAD	P.U.	MONTO	METRADO	MONTO	METRADO	MONTO	METRADO	MONTO	%	MONTO		
03.08.02.24	REDUCCION SCH-40 1/2" X 1/2" -RANURADO	pza	8,00	88,00	704,00	2,00	176,00	2,00	176,00	2,00	25,00%	176,00	6,00	75,00%	526,00
03.08.02.25	REDUCCION SCH-40 2 1/2" X 2" -RANURADO	pza	43,00	86,26	3.706,18	34,00	2.932,84	34,00	2.932,84	34,00	79,07%	2.932,84	9,00	20,93%	775,34
03.08.02.26	REDUCCION SCH-40 3" X 1 1/2" -RANURADO	pza	68,00	88,21	5.998,28	57,00	5.027,97	57,00	5.027,97	57,00	83,82%	5.027,97	11,00	16,18%	970,31
03.08.02.27	REDUCCION SCH-40 3" X 1 1/2" -RANURADO	pza	16,00	92,13	1.474,08	10,00	921,30	10,00	921,30	10,00	62,50%	921,30	6,00	37,50%	552,78
03.08.02.28	REDUCCION SCH-40 3" X 2" -RANURADO	pza	7,00	95,80	668,20	2,00	191,20	2,00	191,20	2,00	28,57%	191,20	5,00	71,43%	476,00
03.08.02.29	REDUCCION SCH-40 3" X 2" -RANURADO	pza	15,00	110,46	1.656,90	9,00	984,14	9,00	984,14	9,00	60,00%	984,14	6,00	40,00%	652,76
03.08.02.30	REDUCCION SCH-40 3" X 2 1/2" -RANURADO	pza	25,00	116,85	2.921,25	17,00	1.985,45	17,00	1.985,45	17,00	68,00%	1.985,45	8,00	32,00%	594,80
03.08.02.31	REDUCCION SCH-40 4" X 1" -RANURADO	pza	16,00	101,69	1.627,04	11,00	1.118,59	11,00	1.118,59	11,00	68,75%	1.118,59	5,00	31,25%	508,45
03.08.02.32	REDUCCION SCH-40 4" X 1 1/2" -RANURADO	pza	7,00	114,71	802,97	1,00	114,71	1,00	114,71	1,00	14,29%	114,71	6,00	85,71%	688,26
03.08.02.33	REDUCCION SCH-40 4" X 2" -RANURADO	pza	41,00	132,54	5.436,14	32,00	4.241,28	32,00	4.241,28	32,00	78,05%	4.241,28	9,00	21,95%	1.192,86
03.08.02.34	REDUCCION SCH-40 4" X 2 1/2" -RANURADO	pza	28,00	120,84	3.383,52	24,00	2.900,16	24,00	2.900,16	24,00	85,71%	2.900,16	4,00	14,29%	483,36
03.08.02.35	REDUCCION SCH-40 4" X 3" -RANURADO	pza	17,00	141,19	2.400,23	11,00	1.553,09	11,00	1.553,09	11,00	64,71%	1.553,09	6,00	35,29%	847,14
03.08.02.36	REDUCCION SCH-40 6" X 4" -RANURADO	pza	3,00	186,30	558,90	2,00	365,80	2,00	365,80	2,00	33,33%	365,80	1,00	66,67%	193,10
03.08.02.37	TRANSICION HDPE / SCH-40 DE 4"	pza	6,00	76,15	456,90	2,00	153,30	2,00	153,30	2,00	33,33%	153,30	4,00	66,67%	303,60
03.08.02.38	TRANSICION HDPE / SCH-40 DE 6"	pza	7,00	114,64	802,48	2,00	229,28	2,00	229,28	2,00	27,14%	229,28	5,00	72,86%	573,20
03.08.02.39	TRANSICION HDPE / SCH-40 DE 8"	pza	8,00	188,22	1.505,76	6,00	1.069,32	6,00	1.069,32	6,00	75,00%	1.069,32	2,00	25,00%	436,44
03.08.03	SUMINISTRO E INSTALACION DE GABINETES CONTRA INCENDIO														
03.08.03.01	Llaves y VALVULAS														
03.08.03.01.01	VALVULA ANGULAR 1 1/2"	pza	3,00	279,97	839,91	839,91	839,91	839,91	839,91	839,91	100,00%	839,91	3,00	100,00%	839,91
03.08.03.01.02	VALVULA ANGULAR 2 1/2"	pza	17,00	470,67	8.001,39	8.001,39	8.001,39	8.001,39	8.001,39	8.001,39	100,00%	8.001,39	17,00	100,00%	8.001,39
03.08.03.02	PIEZAS VARIAS														
03.08.03.02.01	GABINETE METALICO CONTRA INCENDIO 100x100x18 cm	pza	42,00	704,35	29.582,70	29.582,70	29.582,70	29.582,70	29.582,70	29.582,70	100,00%	29.582,70	42,00	100,00%	29.582,70
03.08.03.02.02	PITON DE BRONCE PARA CHORRO NIEBLA 1 1/2"	pza	42,00	154,60	6.493,20	6.493,20	6.493,20	6.493,20	6.493,20	6.493,20	100,00%	6.493,20	42,00	100,00%	6.493,20
03.08.03.02.03	MANGUERA DE FIBRA SINTETICA 1 1/2" X 30 M	und	42,00	241,49	10.142,58	10.142,58	10.142,58	10.142,58	10.142,58	10.142,58	100,00%	10.142,58	42,00	100,00%	10.142,58
03.08.03.02.04	HACHA	und	42,00	72,86	3.060,12	3.060,12	3.060,12	3.060,12	3.060,12	3.060,12	100,00%	3.060,12	42,00	100,00%	3.060,12
03.08.04	VALVULAS DE SISTEMA CONTRA INCENDIO														
03.08.04.01	VALVULA ANGULAR 2 1/2"	pza	10,00	470,67	4.706,70	4.706,70	4.706,70	4.706,70	4.706,70	4.706,70	100,00%	4.706,70	10,00	100,00%	4.706,70
03.08.04.02	VALVULA SIEMESA TIPO POSTE Ø 4" X 2 1/2" X 2 1/2"	pza	3,00	2.021,59	6.064,77	6.064,77	6.064,77	6.064,77	6.064,77	6.064,77	100,00%	6.064,77	3,00	100,00%	6.064,77
03.08.04.03	CAJA DE VALVULAS	und	18,00	2.171,57	39.088,26	39.088,26	39.088,26	39.088,26	39.088,26	39.088,26	100,00%	39.088,26	18,00	100,00%	39.088,26
03.08.05	PIEZAS VARIAS														
03.08.05.01	COLGADOR PARA UNA TUBERIA Ø 1" TIPO GOTA O SIMILAR	pza	1.838,00	31,89	58.613,62	1.098,00	32.177,01	1.098,00	32.177,01	1.098,00	83,35%	32.177,01	740,00	16,65%	9.758,34
03.08.05.02	COLGADOR PARA UNA TUBERIA Ø 1 1/4" TIPO GOTA O SIMILAR	pza	51,00	38,04	1.940,04	35,00	1.331,40	35,00	1.331,40	35,00	68,63%	1.331,40	16,00	31,37%	608,64
03.08.05.03	COLGADOR PARA UNA TUBERIA Ø 1 1/2" TIPO GOTA O SIMILAR	pza	953,00	40,04	22.542,52	323,00	12.932,52	323,00	12.932,52	323,00	57,37%	12.932,52	240,00	42,63%	9.609,80
03.08.05.04	COLGADOR PARA UNA TUBERIA Ø 2" TIPO GOTA O SIMILAR	pza	200,00	58,38	20.000,00	207,00	12.084,06	207,00	12.084,06	207,00	57,82%	12.084,06	151,00	42,18%	8.815,38
03.08.05.05	COLGADOR PARA UNA TUBERIA Ø 2 1/2" TIPO GOTA O SIMILAR	pza	326,00	61,59	20.078,34	188,00	11.455,74	188,00	11.455,74	188,00	57,82%	11.455,74	140,00	42,18%	8.622,60
03.08.05.06	COLGADOR PARA UNA TUBERIA Ø 3" TIPO GOTA O SIMILAR	pza	148,00	63,12	9.341,76	88,00	5.554,56	88,00	5.554,56	88,00	59,46%	5.554,56	60,00	40,54%	3.787,20
03.08.05.07	COLGADOR PARA UNA TUBERIA Ø 4" TIPO GOTA O SIMILAR	pza	257,00	69,22	17.789,54	145,00	10.036,90	145,00	10.036,90	145,00	56,42%	10.036,90	112,00	43,58%	7.752,64
03.08.05.08	ROCIADOR AUTOMATICO TIPO URHIGHT DE 1"-148°C	und	2.366,00	77,40	183.128,40	2.366,00	183.128,40	2.366,00	183.128,40	2.366,00	100,00%	183.128,40	2.366,00	100,00%	183.128,40
03.08.05.09	ROCIADOR AUTOMATICO TIPO URHIGHT DE 1"-148°C	und	2,00	73,56	147,12	147,12	147,12	147,12	147,12	147,12	100,00%	147,12	2,00	100,00%	147,12
03.08.05.10	ESTACION CONTROLADORA DE ROCIADORES	und	19,00	2.596,52	49.333,88	49.333,88	49.333,88	49.333,88	49.333,88	49.333,88	100,00%	49.333,88	19,00	100,00%	49.333,88
03.08.05.11	ARRIOSTRE ANTISISMICO DE 2 VAS PARA TUBERIA SCH-40	pza	138,00	6,96	967,44	87,00	605,52	87,00	605,52	87,00	62,59%	605,52	52,00	37,41%	361,92
03.08.05.12	ARRIOSTRE ANTISISMICO DE 4 VAS PARA TUBERIA SCH-40	pza	30,00	12,38	371,40	16,00	198,08	16,00	198,08	16,00	53,33%	198,08	14,00	46,67%	173,32
03.08.06	JUNTAS														
03.08.06.01	JUNTA FLEXIBLE METAFLEX O SIMILAR, TUB. 1"	und	2,00	47,14	94,28	94,28	94,28	94,28	94,28	94,28	100,00%	94,28	2,00	100,00%	94,28
03.08.06.02	JUNTA FLEXIBLE METAFLEX O SIMILAR, TUB. 1 1/2"	und	2,00	56,71	113,42	113,42	113,42	113,42	113,42	113,42	100,00%	113,42	2,00	100,00%	113,42
03.08.06.03	JUNTA FLEXIBLE METAFLEX O SIMILAR, TUB. 2"	und	2,00	66,27	132,54	132,54	132,54	132,54	132,54	132,54	100,00%	132,54	2,00	100,00%	132,54
03.08.06.04	JUNTA FLEXIBLE METAFLEX O SIMILAR, TUB. 2 1/2"	und	7,00	75,65	529,55	529,55	529,55	529,55	529,55	529,55	100,00%	529,55	7,00	100,00%	529,55
03.08.06.05	JUNTA FLEXIBLE METAFLEX O SIMILAR, TUB. 3"	und	1,00	85,63	85,63	85,63	85,63	85,63	85,63	85,63	100,00%	85,63	1,00	100,00%	85,63
03.08.06.06	JUNTA FLEXIBLE METAFLEX O SIMILAR, TUB. 4"	und	5,00	104,32	522,60	522,60	522,60	522,60	522,60	522,60	100,00%	522,60	5,00	100,00%	522,60
03.08.07	PRUEBAS HIDRAULICAS														
03.08.07.01	PRUEBA HIDRAULICA DEL SISTEMA A.C.I.	m	8,012,80	3,51	28.124,63	3.000,39	10.631,37	3.000,39	10.631,37	3.000,39	47,21%	13.278,15	4.228,65	52,79%	14.846,77
03.08.08	INSTALACIONES ESPECIALES														
03.08.08.01	SISTEMA CONTRA INCENDIO	und	1,00	103.586,70	103.586,70	103.586,70	103.586,70	103.586,70	103.586,70	103.586,70	100,00%	103.586,70	1,00	100,00%	103.586,70



VALORIZACION N° 28 : INSTALACIONES SANITARIAS

Periodo del 01 al 15-Ene-20
 "MEJORAMIENTO DE LOS SERVICIOS DE SALUD DEL HOSPITAL II-2 CESAR GARAYAR GARCIA",
 IGUIGOR, WAWANAS - LORETO
 CONSORCIO SALUD LORETO
 S/N. 271.226.482.36
 31/08/2015
INSTALACIONES SANITARIAS
15-Ene-20

OBRA
 UBICACION
 ENTIDAD
 CONTRATISTA
 MONTO CONTRATADO
 FECHA DE PRESUPUESTO
 FORMULA POLINOMICA No. 03
 FECHA DE CORTE

CANTIDAD	UNIDAD	DESCRIPCION / PARTIDA	METRADO		P.U.	CONTRATUAL		ACUMULADO ANTERIOR		PRESENTE MES		ACUMULADO ACTUAL		METRADO	%	MONTO	%	MONTO
			UND	CANTIDAD		MONTO	METRADO	MONTO	METRADO	MONTO	METRADO	MONTO						
03.08.02	gib	INSTALACION DE EQUIPOS DE SISTEMA CONTRA INCENDIO	1.00	36,057.07	36,057.07									1.00	100.00%	36,057.07		36,057.07
03.09.01	m	SISTEMA DE DRENAJE PLUVIAL	496.24	152,747.63	307.81	152,747.63								496.24	100.00%	152,747.63		152,747.63
03.09.02	m	CANALITA DE CONCRETO 0.30m, CON REJILLA METALICA S=0.5%	194.12	444.28	2,289.12	444.28								194.12	100.00%	444.28		444.28
03.09.03	m	DREN PARA DRENAJE PLUVIAL BX1,20 SIN TECHO	57.05	25,346.17	444.28	25,346.17								57.05	100.00%	25,346.17		25,346.17
03.09.04	m	DREN PARA DRENAJE PLUVIAL BX1,20 CON TECHO	559.75	94.75	53,036.31	94.75								559.75	100.00%	94.75		94.75
03.09.05	m	CANALITA METALICA 0.20m, en CUBIERTA	1,131.02	307.81	348,139.27	307.81								1,131.02	100.00%	307.81		307.81
03.09.06	m	CANALITA DE CONCRETO 0.20M-AZOTEA	93.80	18.11	1,688.72	18.11								93.80	100.00%	18.11		18.11
03.09.07	m	RED DE RECOLECCION	534.12	23.31	12,450.34	23.31								534.12	100.00%	23.31		23.31
03.09.08.01	m	TUBERIA PVC DS - CP Ø 4"	159.25	23.31	3,712.12	23.31								159.25	100.00%	23.31		23.31
03.09.08.02	m	TUBERIA PVC DS - CP Ø 6"	50.59	47.96	2,426.50	47.96								50.59	100.00%	47.96		47.96
03.09.08.03	m	TUBERIA PVC DS - CP Ø 8"	163.34	67.45	11,017.28	67.45								163.34	100.00%	67.45		67.45
03.09.08.04	m	TUBERIA PVC DS - CP Ø 10"	65.23	28.03	1,772.90	28.03								65.23	100.00%	28.03		28.03
03.09.08.05	m	MONTANTE DE PVC DS - CP Ø 2"	1,130.25	32.60	36,846.15	32.60								1,130.25	100.00%	32.60		32.60
03.09.08.06	m	MONTANTE DE PVC DS - CP Ø 4"	54.00	12.16	656.64	12.16								54.00	100.00%	12.16		12.16
03.09.08.07	m	ACCESORIOS	37.00	19.48	720.72	19.48								37.00	100.00%	19.48		19.48
03.09.07.01	pza	COGO PVC DS - CP 4" x 4"	151.00	54.88	8,288.88	54.88								151.00	100.00%	54.88		54.88
03.09.07.02	pza	YEE PVC DS - CP 4"	12.00	33.38	400.56	33.38								12.00	100.00%	33.38		33.38
03.09.07.03	pza	COLADOR PARA UNA TUBERIA Ø 6"	76.00	45.58	3,454.08	45.58								76.00	100.00%	45.58		45.58
03.09.08.01	pza	SIEMPRE DE BRONCE 3"	4.00	2,866.22	11,464.88	2,866.22								4.00	100.00%	2,866.22		2,866.22
03.09.08.02	pza	SIEMPRE DE BRONCE 4"	1.00	5,548.54	5,548.54	5,548.54								1.00	100.00%	5,548.54		5,548.54
03.09.08.03	pza	INSTALACIONES ESPECIALES	7.00	1,355.76	9,490.32	1,355.76								7.00	100.00%	1,355.76		1,355.76
03.09.09.01	und	POZO DE PERCOLACION DE 1X1M	11.00	208.22	2,290.42	208.22								11.00	100.00%	208.22		2,290.42
03.09.09.02	und	BULON STANDARD TIPO I HASTA H = 1.65 M	133.871.23	133,871.23	133,871.23	133,871.23								133.871.23	100.00%	133,871.23		133,871.23
03.09.09.03	und	CAJA DE REG. ALB. - 18"x24" TAPA CONCRETO	2.00	2,510.42	5,020.84	2,510.42								2.00	100.00%	2,510.42		5,020.84
03.09.09.04	und	CUARTO DE BOMBAS - DRENAJE PLUVIAL	1.00	2,860.98	2,860.98	2,860.98								1.00	100.00%	2,860.98		2,860.98
03.09.09.05	und	INSTALACION DE EQUIPOS PICUARTO DE BOMBAS DRENAJE PLUVIAL	1.00	2,860.98	2,860.98	2,860.98								1.00	100.00%	2,860.98		2,860.98
03.10.01	und	SISTEMA DE DESAGUE Y VENTILACION	870.00	47,388.89	47,388.89	47,388.89								870.00	96.66%	47,388.89		47,388.89
03.10.01.01	plb	SALIDA DE DESAGUE PVC DS - CP Ø 2"	63.00	3,418.38	3,418.38	3,418.38								63.00	100.00%	3,418.38		3,418.38
03.10.01.02	plb	SALIDA DE DESAGUE PVC DS - CP Ø 3"	243.00	13,516.09	13,516.09	13,516.09								243.00	100.00%	13,516.09		13,516.09
03.10.01.03	plb	SALIDA DE DESAGUE PVC DS - CP Ø 4"	489.00	30,636.77	30,636.77	30,636.77								489.00	100.00%	30,636.77		30,636.77
03.10.01.04	plb	SALIDA DE VENTILACION PVC DS - CP Ø 2"	6.00	3,985.13	3,985.13	3,985.13								6.00	100.00%	3,985.13		3,985.13
03.10.01.05	plb	SALIDA DE VENTILACION PVC DS - CP Ø 3"	1.00	2,860.98	2,860.98	2,860.98								1.00	100.00%	2,860.98		2,860.98
03.10.01.06	plb	SALIDA DE VENTILACION PVC DS - CP Ø 4"	1.00	2,860.98	2,860.98	2,860.98								1.00	100.00%	2,860.98		2,860.98
03.10.02	m	REDES DE DRENAJE	1,728.05	95.00%	47,206.20	95.00%								1,728.05	95.00%	47,206.20		47,206.20
03.10.02.01	m	TUBERIA PVC DS - CP Ø 2"	224.82	4,366.00	4,366.00	4,366.00								224.82	100.00%	4,366.00		4,366.00
03.10.02.02	m	TUBERIA PVC DS - CP Ø 3"	2,841.30	66,235.00	66,235.00	66,235.00								2,841.30	98.25%	66,235.00		66,235.00
03.10.02.03	m	TUBERIA PVC DS - CP Ø 4"	1,512.34	95.00%	27,388.48	95.00%								1,512.34	98.00%	27,388.48		27,388.48
03.10.02.04	m	TUBERIA PVC DS - CP Ø 2" - VENTILACION	382.82	7,434.36	7,434.36	7,434.36								382.82	98.00%	7,434.36		7,434.36
03.10.02.05	m	TUBERIA PVC DS - CP Ø 3" - VENTILACION	71.75	1,569.51	1,569.51	1,569.51								71.75	95.04%	1,569.51		1,569.51
03.10.02.06	m	TUBERIA PVC DS - CP Ø 4" - VENTILACION	408.75	123,565.13	123,565.13	123,565.13								408.75	100.00%	123,565.13		123,565.13
03.10.02.07	m	TUBERIA DE COBRE TIPO L 4"	2,771.00	2,771.00	2,771.00	2,771.00								2,771.00	100.00%	2,771.00		2,771.00
03.10.02.08	m	MONTANTE DE PVC DS - CP Ø 4"	47.53	1,548.46	1,548.46	1,548.46								47.53	96.00%	1,548.46		1,548.46
03.10.02.09	m	MONTANTE DE PVC DS - CP Ø 4" VENTILACION	20.73	10,046.59	10,046.59	10,046.59								20.73	96.71%	10,046.59		10,046.59
03.10.02.10	m	MONTANTE DE COBRE TIPO L 4"	218.17	12,456.69	12,456.69	12,456.69								218.17	38.00%	12,456.69		12,456.69
03.10.03	m	REDES COLECTORAS	51.24	3,292.68	3,292.68	3,292.68								51.24	58.00%	3,292.68		3,292.68
03.10.03.01	m	TUBERIA PVC DS - CP Ø 6" (CON CAMA DE ARENA)	67.50	4,417.88	4,417.88	4,417.88								67.50	48.50%	4,417.88		4,417.88
03.10.03.02	m	TUBERIA PVC DS - CP Ø 8" (CON CAMA DE ARENA)																
03.10.03.03	m	TUBERIA PVC DS - CP Ø 10" (CON CAMA DE ARENA)																
03.10.04	m	ACCESORIOS DE REDES DE DRENAJE Y COLECTORAS																



VALORIZACIÓN N° 28 : INSTALACIONES SANITARIAS.
 Periodo del 01 al 15-Ene-20
 MEJORAMIENTO DE LOS SERVICIOS DE SALUD DEL HOSPITAL II-2 CESAR GARAYAR GARCIA".
 IQUITOS - MAYNAS - LORETO
 CENTRO REGIONAL DE LORETO
 CUSCO - LORETO
 31/08/2015
 SV. 217.226.482.86
INSTALACIONES SANITARIAS
18-Ene-20

CODIGO PARTIDA	DESCRIPCION / PARTIDA	M E T R A D O		CONTRACTUAL	ACUMULADO ANTERIOR		PRESENTE MES		ACUMULADO ACTUAL		METRADO %	SALDO %
		UNID	CANTIDAD		P.U.	MONTO	METRADO	MONTO	METRADO	MONTO		
03.10.04.01	CODO PVC DS - CP 2" x 90"	pza	538,00	8,00	4.304,00	510,00	94,80%	1.048,56	28,00	1.048,56	100,00%	5,20%
03.10.04.02	CODO PVC DS - CP 3" x 90"	pza	102,00	10,28	1.048,56	102,00	100,00%	1.048,56	0,00	1.048,56	100,00%	0,00%
03.10.04.03	CODO PVC DS - CP 4" x 90"	pza	770,00	12,76	9.822,20	732,00	95,08%	9.340,32	38,00	9.340,32	95,08%	4,94%
03.10.04.04	CODO DE COBRE 2" x 90"	pza	360,00	76,42	27.511,20	341,00	94,72%	26.059,22	19,00	26.059,22	94,72%	5,28%
03.10.04.05	CODO DE COBRE 3" x 90"	pza	98,00	120,85	11.843,30	93,00	94,90%	11.239,05	5,00	11.239,05	94,90%	5,10%
03.10.04.06	CODO DE COBRE 4" x 90"	pza	14,00	81,12	1.135,68	13,00	92,86%	1.054,56	1,00	1.054,56	92,86%	7,14%
03.10.04.07	CODO PVC DS - CP 2" x 45"	pza	491,00	8,00	3.928,00	466,00	94,91%	3.728,00	25,00	3.728,00	94,91%	5,09%
03.10.04.08	CODO PVC DS - CP 3" x 45"	pza	79,00	10,28	812,12	79,00	100,00%	812,12	0,00	812,12	100,00%	0,00%
03.10.04.09	CODO PVC DS - CP 4" x 45"	pza	687,00	12,16	8.933,92	651,00	94,76%	7.916,16	36,00	7.916,16	94,76%	5,24%
03.10.04.10	CODO DE COBRE 4" x 45"	pza	424,00	39,67	16.904,88	408,00	96,25%	16.187,22	16,00	16.187,22	96,25%	4,25%
03.10.04.11	CODO SANITARIO PVC DS - CP 4" x 2"	pza	60,00	12,61	1.145,98	60,00	100,00%	1.145,98	0,00	1.145,98	100,00%	0,00%
03.10.04.12	TEE PVC DESAGUE DS - CP 2"	pza	78,00	11,15	868,70	74,00	94,87%	825,10	4,00	825,10	94,87%	5,13%
03.10.04.13	TEE PVC DESAGUE DS - CP 3"	pza	17,00	9,55	162,35	17,00	100,00%	162,35	0,00	162,35	100,00%	0,00%
03.10.04.14	TEE PVC DESAGUE DS - CP 4"	pza	121,00	10,49	1.269,29	111,00	91,74%	1.164,39	10,00	1.164,39	91,74%	8,26%
03.10.04.15	TEE DE COBRE 4"	pza	99,00	13,69	1.352,31	92,00	92,93%	1.258,48	7,00	1.258,48	92,93%	7,07%
03.10.04.16	TEE SANITARIA PVC DS - CP 2"	pza	71,00	14,79	1.097,09	68,00	95,91%	9.641,72	3,00	9.641,72	95,91%	4,23%
03.10.04.17	TEE SANITARIA PVC DS - CP 3"	pza	54,00	14,53	784,62	52,00	96,30%	756,56	2,00	756,56	96,30%	3,70%
03.10.04.18	TEE SANITARIA PVC DS - CP 4"	pza	78,00	15,83	1.234,74	74,00	94,87%	1.171,42	4,00	1.171,42	94,87%	5,13%
03.10.04.19	VEE PVC DS - CP 2"	pza	618,00	13,14	8.120,52	587,00	94,89%	7.713,18	31,00	7.713,18	94,89%	5,02%
03.10.04.20	VEE PVC DS - CP 3"	pza	63,00	14,86	936,18	63,00	100,00%	936,18	0,00	936,18	100,00%	0,00%
03.10.04.21	VEE PVC DS - CP 4"	pza	1.304,00	19,46	25.375,84	1.286,00	98,62%	25.025,56	18,00	25.025,56	98,62%	1,38%
03.10.04.22	VEE DE COBRE 4"	pza	810,00	40,64	32.918,40	806,00	99,51%	32.837,12	2,00	32.837,12	99,51%	0,25%
03.10.04.23	VEE DE COBRE 3"	pza	13,00	36,42	3.334,22	86,00	94,51%	3.132,12	5,00	3.132,12	94,51%	5,49%
03.10.04.24	VEE DE COBRE 2"	pza	242,00	12,56	1.632,28	237,00	97,93%	1.652,28	5,00	1.652,28	97,93%	2,07%
03.10.04.25	REDUCCION PVC DESAGUE DS - CP 3" x 2"	pza	42,00	9,69	419,59	40,00	95,24%	399,60	2,00	399,60	95,24%	4,76%
03.10.04.26	REDUCCION PVC DESAGUE DS - CP 4" x 2"	pza	338,00	183,23	61.931,74	321,00	94,97%	58.816,83	17,00	58.816,83	94,97%	5,03%
03.10.04.27	REDUCCION PVC DESAGUE DS - CP 4" x 3"	pza	258,00	83,14	21.450,12	255,00	98,84%	21.200,70	3,00	21.200,70	98,84%	1,16%
03.10.04.28	REDUCCION DE COBRE 3" x 2"	pza	54,00	89,30	4.822,20	52,00	96,30%	4.643,60	2,00	4.643,60	96,30%	3,70%
03.10.04.29	REDUCCION DE COBRE 4" x 3"	pza	6,00	91,03	546,18	6,00	100,00%	546,18	0,00	546,18	100,00%	0,00%
03.10.05.01	SUMIDERO DE BRONCE 2"	pza	18,00	25,99	467,82	18,00	100,00%	467,82	0,00	467,82	100,00%	0,00%
03.10.05.02	SUMIDERO DE BRONCE 3"	pza	10,00	33,38	333,80	10,00	100,00%	333,80	0,00	333,80	100,00%	0,00%
03.10.05.03	SUMIDERO DE BRONCE 4"	pza	18,00	45,59	820,44	18,00	100,00%	820,44	0,00	820,44	100,00%	0,00%
03.10.05.04	REGISTRO DE BRONCE 2"	pza	171,00	25,59	4.365,81	171,00	100,00%	4.365,81	0,00	4.365,81	100,00%	0,00%
03.10.05.05	REGISTRO DE BRONCE 3"	pza	186,00	27,41	5.100,49	186,00	100,00%	5.100,49	0,00	5.100,49	100,00%	0,00%
03.10.05.06	REGISTRO DE BRONCE 4"	pza	132,00	30,47	4.022,04	132,00	100,00%	4.022,04	0,00	4.022,04	100,00%	0,00%
03.10.05.07	REGISTRO DE BRONCE 6"	pza	38,00	36,87	1.398,83	38,00	100,00%	1.398,83	0,00	1.398,83	100,00%	0,00%
03.10.05.08	SOMBREO DE VENTILACION PVC DS - CP Ø 4"	pza	63,00	18,12	1.141,56	63,00	100,00%	1.141,56	0,00	1.141,56	100,00%	0,00%
03.10.05.09	TRAMPA DE SOLIDOS	und	226,00	121,74	27.513,24	226,00	100,00%	27.513,24	0,00	27.513,24	100,00%	0,00%
03.10.06	PIEZAS VARIAS											
03.10.06.01	COLGADOR PARA LINA TUBERIA Ø 2" TIPO GOTA O SIMILAR	pza	1.103,00	58,38	64.393,14	1.048,00	94,91%	61.182,24	55,00	61.182,24	94,91%	4,96%
03.10.06.02	COLGADOR PARA LINA TUBERIA Ø 3" TIPO GOTA O SIMILAR	pza	427,00	63,12	26.952,24	408,00	95,55%	25.752,96	19,00	25.752,96	95,55%	4,45%
03.10.06.03	COLGADOR PARA LINA TUBERIA Ø 4" TIPO GOTA O SIMILAR	pza	351,00	69,22	24.396,22	349,00	99,43%	24.157,78	2,00	24.157,78	99,43%	0,57%
03.10.07	JUNTAS											
03.10.07.01	JUNTA FLEXIBLE P.TUB. DE DESAGUE 2"	und	2,00	57,26	114,52	2,00	100,00%	114,52	0,00	114,52	100,00%	0,00%
03.10.07.02	JUNTA FLEXIBLE P.TUB. DE DESAGUE 3"	und	5,00	81,31	406,55	5,00	100,00%	406,55	0,00	406,55	100,00%	0,00%
03.10.07.03	CAMARAS DE INSPECCION	und	80,00	122,43	9.794,40	80,00	100,00%	9.794,40	0,00	9.794,40	100,00%	0,00%
03.10.08.01	PARA CAJAS DE REGISTRO											
03.10.08.01.01	CAJA DE REG. CONCR. - 17" x 24" TAPA CONCRETO	und	67,00	257,08	17.224,36	30,00	44,78%	7.712,40	37,00	7.712,40	44,78%	55,22%
03.10.08.01.02	CAJA DE REG. CONCR. - 18" x 24" TAPA CONCRETO	pza	15,00	285,98	3.989,70	4,00	26,67%	1.063,92	11,00	1.063,92	26,67%	73,33%
03.10.08.01.03	CAJA DE REG. CONCR. - 24" x 24" TAPA CONCRETO	pza	5,00	281,24	1.406,20	4,00	80,00%	1.124,80	1,00	1.124,80	80,00%	20,00%



577

VALORIZACIÓN N° 28 : INSTALACIONES SANITARIAS.

Período del 01 al 15-Ene-20
 "MEJORAMIENTO DE LOS SERVICIOS DE SALUD DEL HOSPITAL II-2 CESAR GARAYAR GARCÍA",
 IGUITOS - MAYNAS - LORETO
 GOBIERNO REGIONAL DE LORETO
 COMANDO EN JEFE DE LA ZONA DE LORETO
 SI 217.228.482.86
 31/08/2015
INSTALACIONES SANITARIAS
 15-Ene-20

OBRA:
 UBICACION:
 ENTIDAD:
 CONTRATISTA:
 MONTO CONTRATADO:
 FECHA DE PRESUPUESTO:
 FORMULA POLINOMICA No. 03
 FECHA DE CORTE:

CODIGO PARTIDA	DESCRIPCION / PARTIDA	M E T R A D O		CONTRATUAL MONTO	ACUMULADO ANTERIOR		PRESENTE MES		ACUMULADO ACTUAL		SALDO MONTO		
		UND	CANTIDAD		P.U.	MONTO	METRADO	MONTO	METRADO	%		METRADO	%
03.10.02.02	PARA BUZONES	und	14,00	1.355,76	18.960,64	10,00	13.557,60		10,00	71,43%	13.557,60	5.423,04	
03.10.02.03	BUZON STANDARD TIPO I HASTA H = 1,05 M	und	1,00	1.264,20	1.264,20				1,00	100,00%	1.264,20	1.264,20	
03.10.09.01	INSTALACIONES ESPECIALES	und	1,00	1.264,20	1.264,20				1,00	100,00%	1.264,20	1.264,20	
03.10.09.02	TANQUE SEPTICO 10,62 M3	und	1,00	1.264,20	1.264,20				1,00	100,00%	1.264,20	1.264,20	
03.10.09.03	TANQUE SEPTICO 6,54 M3	und	1,00	1.248,28	1.248,28				1,00	100,00%	1.248,28	1.248,28	
03.10.09.04	TANQUE SEPTICO 3,88 M3	und	1,00	1.248,28	1.248,28				1,00	100,00%	1.248,28	1.248,28	
03.10.09.05	SISTEMA DE REBOSE - CISTERNA	und	1,00	6.816,80	6.816,80				1,00	100,00%	6.816,80	6.816,80	
03.10.09.06	CARPINTERIA METALICA	und	1,00	6.857,37	6.857,37				1,00	100,00%	6.857,37	6.857,37	
03.10.09.07	TRAMPA DE GRASA	und	1,00	121,74	121,74				1,00	100,00%	121,74	121,74	
03.10.10	EMPALME A REDES EXTERNAS	und	2,00	8.763,12	17.526,24				2,00	100,00%	17.526,24	17.526,24	
03.10.10.01	CAMARA DE BOMBEO	und	1,00	54.350,82	54.350,82				1,00	100,00%	54.350,82	54.350,82	
03.10.10.01.01	CAMARA DE BOMBEO DE DESAGUE	und	1,00	54.350,82	54.350,82				1,00	100,00%	54.350,82	54.350,82	
03.10.11	PRUEBAS HIDRAULICAS	m	7.488,54	0,80	5.996,83	7.281,78	5.825,42	27,60	22,08	7,306,38	88,00%	5.847,50	119,33
03.10.11.01	PRUEBA HIDRAULICA DE DESAGUE	m	7.488,54	0,80	5.996,83	7.281,78	5.825,42	27,60	22,08	7,306,38	88,00%	5.847,50	119,33
03.11	SISTEMA DE DRENAJE DE EQUIPOS DE AIRE ACONDICIONADO												
03.11.01	SALIDA DE DRENAJE PVC DS - CP Ø 2"	pb	219,00	54,26	11.882,84	57,00	3.092,82	2,00	106,52	56,00	26,94%	3.201,34	8.681,60
03.11.02	REDES DE DERIVACION	m	1.467,63	18,11	26.576,97	1.386,28	25.141,75	1.386,28	94,60%	1.386,28	94,60%	25.141,75	1.435,22
03.11.02.01	TUBERIA PVC DS - CP Ø 2"	m	1.27,15	26,03	3.564,01	120,28	3.371,45	120,28	94,60%	120,28	94,60%	3.371,45	182,57
03.11.02.02	MONTANTE DE PVC DS - CP Ø 2"	m	191,25	32,60	6.234,75	180,94	5.898,64	180,94	94,61%	180,94	94,61%	5.898,64	336,11
03.11.02.03	ACCESORIOS DE REDES DE DERIVACION	pza	70,00	8,00	560,00	66,00	528,00	66,00	94,29%	66,00	94,29%	528,00	32,00
03.11.03.01	CODO PVC DS - CP P" X 90°	pza	268,00	8,00	2.144,00	253,00	2.024,00	253,00	94,40%	253,00	94,40%	2.024,00	120,00
03.11.03.02	CODO PVC DS - CP P" X 45°	pza	189,00	13,14	2.483,46	180,00	2.365,20	180,00	95,24%	180,00	95,24%	2.365,20	118,26
03.11.03.03	YEE PVC DS - CP 2"	pza	386,00	56,38	23.118,48	327,00	19.060,26	327,00	82,58%	327,00	82,58%	19.060,26	4.058,22
03.11.04	PREZAS VARIAS												
03.11.04.01	COLGADOR PARA UNA TUBERIA Ø 2" TIPO CORTA O SIMILAR	m	8.670,59	6,99	60.607,42	5.896,00	41.213,04	5.896,00	68,00%	5.896,00	68,00%	41.213,04	19.394,38
03.12	VARIOS	m	209,84	2,35	493,12	142,69	335,32	142,69	68,00%	142,69	68,00%	335,32	157,80
03.12.01	TRABAJOS PRELIMINARES	m	2.577,94	2,18	5.510,91	1.719,00	3.747,42	1.719,00	66,00%	1.719,00	66,00%	3.747,42	1.763,49
03.12.01.01	EXCAVACION MANUAL PARA REDES SANITARIAS H = 0,60 M	m	5.922,81	2,05	12.162,26	4.034,31	8.270,34	4.034,31	68,00%	4.034,31	68,00%	8.270,34	3.891,93
03.12.01.02	REFINE Y VIVIFICACION DE ZANJAS: T. NORMAL PTUB. D = 6" - 6"	m	8.670,59	4,66	40.404,95	5.896,00	27.475,36	5.896,00	68,00%	5.896,00	68,00%	27.475,36	12.929,59
03.12.01.03	REFINE Y VIVIFICACION DE ZANJAS: T. NORMAL PTUB. D = 1,12" - 3"	m	11.271,77	31,51	355.173,47	7.552,09	237.986,36	7.552,09	67,00%	7.552,09	67,00%	237.986,36	117.207,12
03.12.01.04	RELLENO COMPACTADO A MANO, CON MATERIAL PROPIO	m3	22,00	830,30	18.266,60								
03.12.01.05	ELIMINACION DE MATERIAL CARGADOR TS/ VOLUQUETE 6 M3. D = 5 KM	und	4,00	528,21	2.112,84								
03.12.02	CONTENEDOR DE POLIETILENO DE 400L PARA RESIDUOS SOLIDOS	pza	288,00	585,90	168.739,20	283,00	165.809,70	283,00	98,96%	283,00	98,96%	165.809,70	1.929,50
03.12.02.01	CONTENEDOR DE POLIETILENO DE 400L PARA RESIDUOS SOLIDOS	pza	158,00	640,73	101.235,34	153,00	98.031,69	153,00	98,10%	153,00	98,10%	98.031,69	1.203,65
03.12.02.02	COLGADOR MULTIPLE PARA 2 TUBERIAS	pza	31,00	656,82	20.361,42	29,00	19.047,78	29,00	93,55%	29,00	93,55%	19.047,78	1.313,64
03.12.02.03	COLGADOR MULTIPLE PARA 3 TUBERIAS	pza											
03.12.02.04	COLGADOR MULTIPLE PARA 4 TUBERIAS	pza											
03.12.02.05	COLGADOR MULTIPLE PARA 6 TUBERIAS	pza											
	COSTO DIRECTO				8.892.781,78	4.742.548,99	116.063,85	116.063,85				4.858.610,63	3.834.170,99
	GASTOS GENERALES			14,89%	1.294.404,95	706.193,39	17.282,37	17.282,37				723.474,96	570.690,00
	UTILIDAD			3,00%	260.783,45	142.276,41	3.481,92	3.481,92				145.756,33	115.025,13
	SUB-TOTAL				10.247.970,19	5.591.015,79	136.828,34	136.828,34				5.727.844,11	4.520.126,11
	I.G.V.			18,00%	1.844.634,63	1.006.382,84	24.629,10	24.629,10				1.031.011,94	819.622,70
	TOTAL				12.092.604,82	6.597.398,63	161.457,44	161.457,44				6.759.856,05	5.333.748,81



875

VALORIZACIÓN N° 28 : INSTALACIONES ELECTRICAS
 Periodo del 01 al 15-Ene-20
MEJORAMIENTO DE LOS SERVICIOS DE SALUD DEL HOSPITAL II-2 CESAR GARAYAR GARCIA.
 INSTITUCION DE SALUD REGIONAL DE LORETO
 CONSORCIO SALUD LORETO
 S/L 211, 226, 482, 36
 31/08/2015
INSTALACIONES ELECTRICAS
15-Ene-20

OBRA
 UBICACION
 ENTIDAD
 CONTRATISTA
 MONTO CONTRATADO
 FECHA DE PRESUPUESTO
 FECHA DE EMISION
 CANTIDAD POLINOMICA No. 04
 FECHA DE CORTE

CODIGO PARTIDA	DESCRIPCION / PARTIDA	METRADO	P.U.	CONTRACTUAL		ACUMULADO ANTERIOR		PRESENTE MES		ACUMULADO ACTUAL		SALDO	
				UNID	MONTO	METRADO	MONTO	METRADO	MONTO	METRADO	MONTO	METRADO	%
04.01	INSTALACIONES ELECTRICAS												
04.01.01	CONEXION A LAS REDES EXTERNAS - TRABAJOS PRELIMINARES	m	605.57	9.32	5,681.19	593.98	5,535.89			593.98	97.44%	15.59	2.56%
04.01.02	EXCAVACION MANUAL PARA REDES ELECTRICAS (H = 0.65 W)	m	605.57	25.82	15,739.10	593.98	15,336.56			593.98	97.44%	15.59	2.56%
04.01.03	RELLENO COMPACTADO A MANO CON MATERIAL DE PRESTAMO	m	605.57	1.43	871.69	849.39	849.39			849.39	97.44%	15.59	2.56%
04.01.04	ELIMINACION DE BENGIENTE Y/O ESCOMBROS	m3	579.09	17.14	9,925.60	564.28	9,671.76			564.28	97.44%	14.81	2.56%
04.01.05	MONTERO PARA SOLDADO E "Z" SOLAJOS	m2	605.57	39.57	24,120.88	593.98	23,503.79			593.98	97.44%	15.59	2.56%
04.02	SALIDAS PARA ALUMBRADO, TOMACORRIENTES, Y FUERZA												
04.02.01	SALIDA PARA ALUMBRADO												
04.02.01.01	SALIDA DE ALUMBRADO (LSOH 4mm2 // TUBERIA 20 PVC-P/CAJA OCT 100x55)	pilo	3,599.00	91.78	330,316.22	2,839.00	260,563.42	14.00	1,284.92	2,853.00	79.27%	748.00	20.73%
04.02.01.02	SALIDA DE ALUMBRADO (LSOH 4mm2 // TUBERIA 20 PVC-P/CAJA OCT 130x30.31)	pilo	11.00	89.59	985.49	6.00	537.54			6.00	54.55%	5.00	45.45%
04.02.01.03	SALIDA DE ALUMBRADO (LSOH 4mm2 // TUBERIA 20 HFT / CAJA OCT 100x55)	pilo	906.00	96.40	87,339.40	710.00	68,444.00	16.00	1,542.40	726.00	80.13%	89,986.40	18.87%
04.02.01.04	SALIDA PARA ALUMBRADO (LSOH 4mm2 // TUBERIA 25x21)	pilo	546.00	114.71	62,631.66	426.00	48,866.46	8.00	917.68	434.00	79.49%	49,784.14	11.20%
04.02.02	SALIDAS PARA INTERRUPTORES												
04.02.02.01	INTERRUPTOR UNIPOLAR SIMPLE (LSOH 4 mm2 // TUBERIA HFT 20mm)	pilo	1,184.00	141.38	164,566.32	769.00	108,711.22	98.00	13,855.24	867.00	74.48%	122,576.46	25.52%
04.02.02.02	INTERRUPTOR UNIPOLAR SIMPLE (LSOH 4 mm2 // TUBERIA PVC-P 20mm)	pilo	263.00	139.40	36,626.20	206.00	28,965.20	4.00	537.60	210.00	80.61%	29,502.80	51.00
04.02.02.03	INTERRUPTOR UNIPOLAR DOBLE (LSOH 4 mm2 // TUBERIA HFT 20mm)	pilo	174.00	135.89	23,544.68	139.00	18,888.71	4.00	543.56	143.00	82.18%	19,432.27	31.00
04.02.02.04	INTERRUPTOR UNIPOLAR DOBLE (LSOH 4 mm2 // TUBERIA PVC-P 20mm)	pilo	3.00	138.86	417.58	2.00	267.72			2.00	66.67%	267.72	1.00
04.02.02.05	INTERRUPTOR UNIPOLAR TRIPLE (LSOH 4 mm2 // TUBERIA HFT 20mm)	pilo	19.00	156.46	2,972.74	16.00	2,503.36			16.00	84.21%	2,503.36	3.00
04.02.02.06	INTERRUPTOR DE COMUTACION SIMPLE 3 VAS (LSOH 4 mm2 // TUBERIA HFT 20mm)	pilo	5.00	138.99	694.95	4.00	555.96			4.00	80.00%	555.96	1.00
04.02.03	SALIDAS PARA TOMACORRIENTES												
04.02.03.01	TOMACORRIENTES DE USO GRAL. MIXTO*												
04.02.03.01.01	TOMACORRIENTE TIPO DOBLE SCHUKO (02 SALIDA TIPO SCHUKO) 16A, 250V PARA USO GENERAL EMPOTRADO EN MURDO	pilo	1,512.00	172.36	260,606.32	1,202.00	207,176.72	31.00	5,343.16	1,233.00	81.55%	212,519.88	279.00
04.02.03.01.02	TOMACORRIENTE TIPO DOBLE SCHUKO (02 SALIDA TIPO SCHUKO) 16A, 250V PARA USO GENERAL, ADOSADO EN MUEBLE	pilo	45.00	172.36	7,756.20					45.00	100.00%	7,756.20	18.45%
04.02.03.01.03	TOMACORRIENTE TIPO DOBLE SCHUKO (02 SALIDA TIPO SCHUKO) 16A, 250V PARA USO GENERAL, EMPOTRADO EN FALSO	pilo	34.00	183.09	6,225.06	25.00	4,577.25			25.00	73.53%	4,577.25	9.00
04.02.03.01.04	TOMACORRIENTE TIPO DOBLE SCHUKO (02 SALIDA TIPO SCHUKO) 16A, 250V PARA USO GENERAL, EMPOTRADO EN MURDO	pilo	151.00	180.36	27,234.36	120.00	21,643.20	4.00	721.44	124.00	82.12%	22,364.64	27.00
04.02.03.01.05	TOMACORRIENTE TIPO DOBLE SCHUKO (02 SALIDA TIPO SCHUKO) 16A, 250V PARA USO GENERAL, EMPOTRADO EN MURDO	pilo	448.00	179.58	80,451.84	333.00	59,800.14	25.00	4,489.50	358.00	79.91%	64,289.64	90.00
04.02.03.01.06	TOMACORRIENTE TIPO DOBLE SCHUKO (02 SALIDA TIPO SCHUKO) 16A, 250V PARA USO GENERAL, A PRUEBA DE AGUA, C	pilo	3.00	179.58	538.74					3.00	100.00%	538.74	3.00
04.02.03.01.07	TOMACORRIENTE TIPO DOBLE SCHUKO (02 SALIDA TIPO SCHUKO) 16A, 250V PARA USO GENERAL, A PRUEBA DE AGUA, C	pilo	107.00	179.58	19,215.06	102.00	18,317.16			102.00	95.33%	18,317.16	5.00
04.02.03.01.08	TOMACORRIENTE TIPO DOBLE SCHUKO (02 SALIDA TIPO SCHUKO) 16A, 250V PARA SISTEMA NORMAL (A PRUEBA DE EXPL	pilo	6.00	179.58	1,077.48					6.00	100.00%	1,077.48	6.00
04.02.03.02	TOMACORRIENTE PARA EQUIPO DE COMPUTO Y COMUNICACIONES TRES EN LINEA*												
04.02.03.02.01	TOMACORRIENTE TIPO DOBLE SCHUKO (02 SALIDA TIPO SCHUKO) 250V PARA SISTEMA ESTABILIZADO (EQUIPOS DE COM	pilo	515.00	178.44	91,896.60	371.00	66,201.24	13.00	2,319.72	384.00	74.56%	68,520.96	131.00
04.02.03.02.02	TOMACORRIENTE TIPO DOBLE SCHUKO (02 SALIDA TIPO SCHUKO) 250V PARA SISTEMA ESTABILIZADO (EQUIPOS DE COM	pilo	150.00	178.44	26,766.00	71.00	12,689.24			71.00	47.33%	12,689.24	79.00
04.02.03.02.03	TOMACORRIENTE TIPO DOBLE SCHUKO (02 SALIDA TIPO SCHUKO) 250V PARA SISTEMA ESTABILIZADO (EQUIPOS DE COM	pilo	23.00	176.44	4,041.12	16.00	2,859.04			16.00	69.57%	2,859.04	7.00
04.02.03.03	TOMACORRIENTE TIPO MIXTO												
04.02.03.03.01	TOMACORRIENTE DOBLE MIXTO (01 SALIDA TIPO TRES EN LINEA Y UNA SALIDA TIPO SCHUKO), CON PUESTA A TIERRA, 16	pilo	45.00	178.53	8,033.85	21.00	3,749.13			21.00	46.67%	3,749.13	24.00
04.02.03.03.02	TOMACORRIENTE DOBLE MIXTO (01 SALIDA TIPO TRES EN LINEA Y UNA SALIDA TIPO SCHUKO), CON PUESTA A TIERRA, 16	pilo	32.00	178.53	5,732.96	27.00	4,820.31			27.00	84.38%	4,820.31	25.00
04.02.03.03.03	TOMACORRIENTE DOBLE MIXTO (01 SALIDA TIPO TRES EN LINEA Y UNA SALIDA TIPO SCHUKO), CON PUESTA A TIERRA, 16	pilo	126.00	178.53	22,494.78	65.00	11,604.45			65.00	51.59%	11,604.45	81.00
04.02.03.03.04	TOMACORRIENTES DOBLE TIPO SCHUKO, CON PUESTA A TIERRA, 16A, 250V PARA SISTEMA EMERGENCIA NO ESTABILIZ	pilo	248.00	196.63	49,260.24	174.00	34,561.62			174.00	70.16%	34,561.62	74.00
04.02.03.03.05	TOMACORRIENTES DOBLE MIXTO (01 SALIDA TIPO TRES EN LINEA Y UNA SALIDA TIPO SCHUKO), CON PUESTA A TIERRA, 16	pilo	216.73	196.63	42,603.63	22.00	4,312.06			22.00	10.10%	4,312.06	9.00
04.02.03.04	TOMACORRIENTE ESTABILIZADO TIPO MIXTO*												
04.02.03.04.01	TOMACORRIENTE DOBLE MIXTO (01 SALIDA TIPO TRES EN LINEA Y UNA SALIDA TIPO SCHUKO), CON PUESTA A TIERRA, 16	pilo	253.00	176.53	44,688.09	176.00	31,178.34			176.00	70.36%	31,178.34	75.00
04.02.03.04.02	RECEPTALDO CON TOMACORRIENTE DEL TIPO INDUSTRIAL DE 60 A, MONOFASICO 2P+T, PARA CONEXION DE EQUIPO PC	pilo	180.00	292.55	52,659.00	30.00	7,576.50			30.00	16.53%	7,576.50	130.00
04.02.03.04.03	SALIDA DE BORNIERA DENTRO DEL GABINETE EN 220V AC.	pilo	10.00	292.55	2,925.50					10.00	100.00%	2,925.50	10.00
04.02.03.04.04	TOMACORRIENTE TIPO DOBLE SCHUKO (02 SALIDA TIPO SCHUKO) 250V PARA EQUIPO ESTABILIZADO "ON" SISTEMA GP	pilo	470.00	183.71	86,343.70	371.00	68,156.41			371.00	78.94%	68,156.41	89.00
04.02.04	SALIDAS DE FUERZA												
04.02.04.01	SALIDA DE FUERZA PISO BOMBAS DE VACIO (3x10mm2 LSOH-60F) + 10mm2 LSOH-40T-35mm D EMT/10x3.25	pilo	2.00	263.47	526.94					2.00	100.00%	526.94	2.00
04.02.04.02	SALIDA DE FUERZA PISO COMPRESORES DE AIRE COMPRIMIDO MEDICINAL (3-16mm2 LSOH-80P) + 16mm2 LSOH-80T-25ft	pilo	2.00	203.32	406.64					2.00	100.00%	406.64	2.00
04.02.04.03	SALIDA DE FUERZA PISO SECADORES DE AIRE MEDICINAL (1-14mm2 LSOH-80P) + 1-14mm2 LSOH-80T-14mm2 LSOH-80T	pilo	2.00	170.35	340.70					2.00	100.00%	340.70	2.00
04.02.04.04	SALIDA DE FUERZA PISO COMPRESORES DE AIRE COMPRIMIDO INDUSTRIAL (2-14mm2 LSOH-80P) + 14mm2 LSOH-80T-20ft	pilo	2.00	208.60	417.60					2.00	100.00%	417.60	2.00
04.02.04.05	SALIDA DE FUERZA PARA SECADORA DE MANOS 2X1000, TUBERIA METALICA BMT, 25 mm (1-14mm2 LSOH-80 + 1-4mm2 L	pilo	5.00	574.85	2,874.25	3.50	2,011.98			3.50	70.00%	2,011.98	1.50
04.02.04.06	SALIDA DE FUERZA PARA SECADORA DE ROPA 4X1000, TUBERIA METALICA BMT, 25 mm (1-14mm2 LSOH-80 + 1-4	pilo	4.00	574.85	2,299.40	2.00	1,149.70			2.00	50.00%	1,149.70	2.00




879

VALORIZACION N° 28 : INSTALACIONES ELECTRICAS

Periodo del 01 al 15-Ene-20
MEMORANDO DE LOS SERVICIOS DE SALUD DEL HOSPITAL II-2 CESAR GARAYAR GARCIA.

UBICACION: HOSPITAL II-2 CESAR GARAYAR GARCIA
ENTIDAD: GOBIERNO REGIONAL DE LORETO
CONTRATISTA: CONSORCIO SALUD LORETO
MONTO CONTRATADO: S/ 217,226,482.36
FECHA DE PRESUPUESTO: 31/08/2015
FORMULA POLINOMICA No. 04
FECHA DE CORTE: 15-Ene-20

Table with columns: CODIGO, DESCRIPCION / PARTIDA, METRADO UNID CANTIDAD, CONTRACRUAL MONTO, ACUMULADO ANTERIOR MONTO, PRESENTE MES MONTO, ACUMULADO ACTUAL MONTO, METRADO %, SALDO MONTO, METRADO %, SALDO %.



VALORIZACIÓN N° 28 - INSTALACIONES ELECTRICAS
 Período del 01 al 15-Ene-20
"MEJORAMIENTO DE LOS SERVICIOS DE SALUD DEL HOSPITAL II-2 CESAR GARAYAR GARCIA"
 UBICACION: HOSPITAL REGIONAL DEL LORETO
 ENTIDAD: CONSEJO REGIONAL DEL LORETO
 CONTRATISTA: CONSORCIO S.A. DE ECONOMIA MIXTA DEL LORETO
 MONTO CONTRATADO: S/ 217,228,482.36
 FECHA DE PRESUPUESTO: 31/08/2015
 FORMULA POLINOMICA No. 04
 FECHA DE CORTE: 15-Ene-20

CODIGO UNIDAD	DESCRIPCION / PARTIDA	METRADO		CONTRATUAL		ACUMULADO ANTERIOR		PRESENTE MES		ACUMULADO ACTUAL		METRADO		SALDO	
		UND	CANTIDAD	P.U.	MONTO	METRADO	MONTO	METRADO	MONTO	METRADO	%	MONTO	%	MONTO	%
04.04.01	TUBERIA PVC-ELECTRICA D=10mm	m	895.77	24.11	20,970.15	859.78	20,729.30	859.78	20,729.30	95.91	20,729.30	95.91	859.78	1.5%	240.86
04.04.08	TUBERIA DE D=25mm HFT	m	104.11	4.75	494.52	104.11	494.52	104.11	494.52	86.92	412.87	86.92	17.19	16.51%	81.65
04.04.09	TUBERIA DE D=25mm HFT	m	250.45	4.80	1,152.07	209.10	961.86	209.10	961.86	209.10	83.49%	961.86	41.35	16.51%	190.21
04.04.10	TUBERIA DE D=38mm HFT	m	403.49	4.71	1,900.44	362.43	1,707.05	362.43	1,707.05	362.43	89.82%	1,707.05	41.06	10.18%	193.39
04.04.11	TUBERIA DE D=40mm HFT	m	36.78	4.77	184.98	36.78	184.98	36.78	184.98	36.78	100.00%	184.98	36.78	100.00%	184.98
04.04.12	TUBERIA DE D=50mm HFT	m	171.33	4.83	827.52	92.28	445.71	92.28	445.71	92.28	53.86%	445.71	79.05	46.14%	381.81
04.04.13	TUBERIA DE D=63mm HFT	m	92.41	4.87	450.04	92.41	450.04	92.41	450.04	92.41	100.00%	450.04	92.41	100.00%	450.04
04.04.14	TUBERIA DE D=100mm HFT	m	112.94	5.40	609.88	112.94	609.88	112.94	609.88	112.94	100.00%	609.88	112.94	100.00%	609.88
04.04.15	BANDEJA METALICA 105X200 MM	m	94.66	6.35	601.09	94.66	601.09	94.66	601.09	94.66	100.00%	601.09	94.66	100.00%	601.09
04.04.16	BANDEJA METALICA 105X300 MM	m	460.28	208.98	96,070.13	382.75	79,987.10	382.75	79,987.10	382.75	81.58%	79,987.10	86.53	18.44%	18,083.04
04.04.17	CONDUCTORES Y CABLES DE ENERGIA EN TUBERIAS	m	934.76	229.63	219,040.38	482.86	110,218.28	482.86	110,218.28	482.86	52.75%	110,218.28	441.90	47.27%	98,822.10
04.05.01	CABLE ELECTRICO 1x14mm2 LSCHT-40	m	33,287.29	8.44	280,844.72	13,872.05	117,080.10	24,597.37	216,762.62	16,786.43	50.45%	141,077.47	16,500.86	48.57%	139,287.26
04.05.02	CABLE ELECTRICO 1x16mm2 NZOCH(F)-16mm2 NZOCH(N)-1x10mm2 NZOCH(T)	m	450.20	12.27	5,506.95	275.10	3,373.48	275.10	3,373.48	275.10	61.11%	3,373.48	3,373.48	50.00%	3,373.48
04.05.03	CABLE ELECTRICO 1x10mm2 NZOCH(F)-10mm2 NZOCH(N)-1x16mm2 NZOCH(T)	m	325.06	14.43	4,690.62	162.53	2,345.31	162.53	2,345.31	162.53	50.00%	2,345.31	162.53	50.00%	2,345.31
04.05.04	CABLE ELECTRICO 1x16mm2 NZOCH(F)-1x16mm2 NZOCH(N)-1x16mm2 NZOCH(T)	m	95.85	16.25	1,565.69	42.98	698.43	42.98	698.43	42.98	50.00%	698.43	42.98	48.99%	698.26
04.05.05	CABLE ELECTRICO 1x16mm2 NZOCH(F)-1x16mm2 NZOCH(N)-1x16mm2 NZOCH(T)	m	75.84	17.33	1,310.84	37.82	655.42	37.82	655.42	37.82	50.00%	655.42	37.82	50.00%	655.42
04.05.06	CABLE ELECTRICO 1x25mm2 NZOCH(F)-1x25mm2 NZOCH(N)-1x25mm2 NZOCH(T)	m	248.77	22.02	5,477.92	124.39	2,739.07	124.39	2,739.07	124.39	50.00%	2,739.07	124.39	50.00%	2,739.07
04.05.07	CABLE ELECTRICO 1x25mm2 NZOCH(F)-1x25mm2 NZOCH(N)-1x25mm2 NZOCH(T)	m	270.80	32.55	7,663.64	135.40	3,831.62	135.40	3,831.62	135.40	50.00%	3,831.62	135.40	50.00%	3,831.62
04.05.08	CABLE ELECTRICO 1x25mm2 NZOCH(F)-1x25mm2 NZOCH(N)-1x25mm2 NZOCH(T)	m	332.07	35.55	10,808.88	166.04	5,404.60	166.04	5,404.60	166.04	50.00%	5,404.60	166.04	50.00%	5,404.60
04.05.09	CABLE ELECTRICO 1x25mm2 NZOCH(F)-1x25mm2 NZOCH(N)-1x25mm2 NZOCH(T)	m	95.55	54.81	5,259.02	47.98	2,629.78	47.98	2,629.78	47.98	50.00%	2,629.78	47.98	48.99%	2,629.24
04.05.10	CABLE ELECTRICO 1x25mm2 NZOCH(F)-1x25mm2 NZOCH(N)-1x25mm2 NZOCH(T)	m	101.50	67.06	6,806.59	50.75	3,403.30	50.75	3,403.30	50.75	50.00%	3,403.30	50.75	50.00%	3,403.30
04.05.11	CABLE ELECTRICO 3x16mm2 NZOCH(F)-16mm2 NZOCH(N)-1x16mm2 LSCHT-40	m	75.98	15.24	1,157.94	405.43	6,620.67	405.43	6,620.67	405.43	50.00%	6,620.67	405.43	50.00%	6,620.67
04.05.12	CABLE ELECTRICO 3x16mm2 NZOCH(F)-16mm2 NZOCH(N)-1x16mm2 NZOCH(T)	m	810.85	16.33	13,241.18	405.43	6,620.67	405.43	6,620.67	405.43	50.00%	6,620.67	405.43	50.00%	6,620.67
04.05.13	CABLE ELECTRICO 3x10mm2 NZOCH(F)-10mm2 NZOCH(N)-1x10mm2 NZOCH(T)	m	482.25	20.65	9,958.46	241.13	4,979.33	241.13	4,979.33	241.13	50.00%	4,979.33	241.13	50.00%	4,979.33
04.05.14	CABLE ELECTRICO 3x10mm2 NZOCH(F)-1x16mm2 NZOCH(N)-1x16mm2 NZOCH(T)	m	105.80	22.10	2,338.18	52.90	1,189.09	52.90	1,189.09	52.90	50.00%	1,189.09	52.90	50.00%	1,189.09
04.05.15	CABLE ELECTRICO 3x16mm2 NZOCH(F)-1x16mm2 NZOCH(N)-1x16mm2 NZOCH(T)	m	45.60	26.45	1,204.82	22.80	578.44	22.80	578.44	22.80	50.00%	578.44	22.80	50.00%	578.44
04.05.16	CABLE ELECTRICO 3x16mm2 NZOCH(F)-1x25mm2 NZOCH(N)-1x10mm2 LSCHT-40	m	651.60	26.45	17,234.82	325.80	8,617.41	325.80	8,617.41	325.80	50.00%	8,617.41	325.80	50.00%	8,617.41
04.05.17	CABLE ELECTRICO 3x16mm2 NZOCH(F)-1x25mm2 NZOCH(N)-1x10mm2 LSCHT-40	m	144.73	35.37	5,119.10	72.37	2,589.73	72.37	2,589.73	72.37	50.00%	2,589.73	72.37	50.00%	2,589.73
04.05.18	CABLE ELECTRICO 3x16mm2 NZOCH(F)-1x25mm2 NZOCH(N)-1x10mm2 LSCHT-40	m	135.19	35.81	4,937.76	67.80	2,420.76	67.80	2,420.76	67.80	50.00%	2,420.76	67.80	50.00%	2,420.76
04.05.19	CABLE ELECTRICO 3x16mm2 NZOCH(F)-1x25mm2 NZOCH(N)-1x10mm2 LSCHT-40	m	102.04	45.47	4,637.76	51.02	2,319.88	51.02	2,319.88	51.02	50.00%	2,319.88	51.02	50.00%	2,319.88
04.05.20	CABLE ELECTRICO 3x16mm2 NZOCH(F)-1x25mm2 NZOCH(N)-1x10mm2 LSCHT-40	m	813.17	66.48	20,824.86	406.59	19,077.20	406.59	19,077.20	406.59	50.00%	19,077.20	406.59	50.00%	19,077.20
04.05.21	CABLE ELECTRICO 3x16mm2 NZOCH(F)-1x25mm2 NZOCH(N)-1x10mm2 LSCHT-40	m	312.25	66.48	20,824.86	156.63	10,412.76	156.63	10,412.76	156.63	50.00%	10,412.76	156.63	50.00%	10,412.76
04.05.22	CABLE ELECTRICO 3x16mm2 NZOCH(F)-1x25mm2 NZOCH(N)-1x10mm2 LSCHT-40	m	125.43	66.09	11,049.13	62.72	5,255.00	62.72	5,255.00	62.72	50.00%	5,255.00	62.72	50.00%	5,255.00
04.05.23	CABLE ELECTRICO 3x16mm2 NZOCH(F)-1x25mm2 NZOCH(N)-1x10mm2 LSCHT-40	m	215.18	116.88	25,150.24	107.59	12,575.12	107.59	12,575.12	107.59	50.00%	12,575.12	107.59	50.00%	12,575.12
04.05.24	CABLE ELECTRICO 3x16mm2 NZOCH(F)-1x25mm2 NZOCH(N)-1x10mm2 LSCHT-40	m	603.65	174.94	105,637.52	301.93	52,819.63	301.93	52,819.63	301.93	50.00%	52,819.63	301.93	50.00%	52,819.63
04.05.25	CABLE ELECTRICO 3x16mm2 NZOCH(F)-1x25mm2 NZOCH(N)-1x10mm2 LSCHT-40	m	126.89	193.31	24,529.11	63.45	12,265.52	63.45	12,265.52	63.45	50.00%	12,265.52	63.45	50.00%	12,265.52
04.05.26	CABLE ELECTRICO 3x16mm2 NZOCH(F)-1x25mm2 NZOCH(N)-1x10mm2 LSCHT-40	m	85.60	238.59	20,423.30	42.80	10,211.65	42.80	10,211.65	42.80	50.00%	10,211.65	42.80	50.00%	10,211.65
04.05.27	CABLE ELECTRICO 3x16mm2 NZOCH(F)-1x25mm2 NZOCH(N)-1x10mm2 LSCHT-40	m	151.87	275.73	41,875.12	75.94	20,938.94	75.94	20,938.94	75.94	50.00%	20,938.94	75.94	50.00%	20,938.94
04.05.28	CABLE ELECTRICO 3x16mm2 NZOCH(F)-1x25mm2 NZOCH(N)-1x10mm2 LSCHT-40	m	72.96	337.55	24,627.65	36.48	18,313.82	36.48	18,313.82	36.48	50.00%	18,313.82	36.48	50.00%	18,313.82
04.05.29	CABLE ELECTRICO 3x16mm2 NZOCH(F)-1x25mm2 NZOCH(N)-1x10mm2 LSCHT-40	m	181.47	310.11	56,541.72	80.74	25,272.43	80.74	25,272.43	80.74	50.00%	25,272.43	80.74	50.00%	25,272.43
04.05.30	CABLE ELECTRICO 20x1x150mm2 NZOCH(F)-1x150mm2 NZOCH(N)-1x150mm2 LSCHT-40	m	230.78	300.23	69,287.08	115.39	34,845.54	115.39	34,845.54	115.39	50.00%	34,845.54	115.39	50.00%	34,845.54
04.05.31	CABLE ELECTRICO 20x1x150mm2 NZOCH(F)-1x150mm2 NZOCH(N)-1x150mm2 LSCHT-40	m	130.27	313.26	40,808.38	65.14	20,405.76	65.14	20,405.76	65.14	50.00%	20,405.76	65.14	50.00%	20,405.76
04.05.32	CABLE ELECTRICO 20x1x185mm2 NZOCH(F)-1x185 mm2 NZOCH(N)-1x185mm2 NZOCH(T)	m	192.50	430.59	83,860.81	96.45	41,530.41	96.45	41,530.41	96.45	50.00%	41,530.41	96.45	50.00%	41,530.41
04.05.33	CABLE ELECTRICO 20x1x185mm2 NZOCH(F)-1x185 mm2 NZOCH(N)-1x185mm2 NZOCH(T)	m	155.60	546.35	85,012.06	77.80	42,506.03	77.80	42,506.03	77.80	50.00%	42,506.03	77.80	50.00%	42,506.03
04.05.34	CABLE ELECTRICO 30x1x185mm2 NZOCH(F)-1x185mm2 NZOCH(N)-1x185mm2 NZOCH(T)	m	383.00	669.99	256,605.17	191.50	128,303.09	191.50	128,303.09	191.50	50.00%	128,303.09	191.50	50.00%	128,303.09
04.05.35	CABLE ELECTRICO 30x1x185mm2 NZOCH(F)-1x185mm2 NZOCH(N)-1x185mm2 NZOCH(T)	m	38.20	642.34	24,518.83	19.60	12,265.46	19.60	12,265.46	19.60	50.00%	12,265.46	19.60	50.00%	12,265.46
04.05.36	CABLE ELECTRICO 30x1x185mm2 NZOCH(F)-1x185mm2 NZOCH(N)-1x185mm2 NZOCH(T)	m	128.42	816.86	104,914.00	64.21	52,457.00	64.21	52,457.00	64.21	50.00%	52,457.00	64.21	50.00%	52,457.00
04.05.37	CABLE ELECTRICO 30x1x185mm2 NZOCH(F)-1x185mm2 NZOCH(N)-1x185mm2 NZOCH(T)	m	40.12	1,002.44	40,217.89	20.06	20,108.95	20.06	20,108.95	20.06	50.00%	20,108.95	20.06	50.00%	20,108.95
04.05.38	CABLE ELECTRICO 40x1x240mm2 NZOCH(F)-1x240mm2 NZOCH(N)-1x240mm2 NZOCH(T)	m	93.25	1,087.57	101,415.90	46.63	50,713.39	46.63	50,713.39	46.63	50.00%	50,713.39	46.63	48.99%	50,702.51
04.05.39	TABLEROS	m													



VALORIZACIÓN N° 28 : INSTALACIONES ELÉCTRICAS

Periodo del 01 al 15-Ene-20

"MEJORAMIENTO DE LOS SERVICIOS DE SALUD DEL HOSPITAL II-2 CESAR GARAYAR GARCÍA".

IGORIOS WATNAS-LORETO
 C/AV. DE LA UNIÓN
 CONSORCIO SALUD LORETO
 S/1, 217, 228, 482, 38
 31/08/2015
INSTALACIONES ELÉCTRICAS
15-Ene-20

OBRA
 UBICACION
 ENTIDAD
 CONTRATISTA
 MONTO CONTRATADO
 FECHA DE PRESUPUESTO
 FORMULA POLINOMICA No. 04
 FECHA DE CORTE

CORSO	PARTIDA	DESCRIPCION / PARTIDA	METRADO		CONTRATUAL	ACUMULADO ANTERIOR		PRESENTE MES		ACUMULADO ACTUAL		SALDO		
			UNID	CANTIDAD		P.U.I.	MONTO	METRADO	MONTO	METRADO	MONTO	METRADO	MONTO	%
	04.06.01	TABLERO GENERAL NORMAL - TON	pza	1,00	92,230,54		92,230,54					1,00	100,00%	92,230,54
	04.06.02	TABLERO GENERAL DE FUERZA NORMAL TGFN	pza	1,00	93,364,28		93,364,28					1,00	100,00%	93,364,28
	04.06.03	TABLERO GENERAL DE EMERGENCIA TGE	pza	1,00	80,801,11		80,801,11					1,00	100,00%	80,801,11
	04.06.04	TABLERO GENERAL DE FUERZA DE EMERGENCIA TOFE	pza	1,00	47,658,07		47,658,07					1,00	100,00%	47,658,07
	04.06.05	TABLERO ESTABILIZADO - EQUIPAMIENTO INFORMATICO TOESI	pza	1,00	28,747,07		28,747,07					1,00	100,00%	28,747,07
	04.06.06	TABLERO ESTABILIZADO EQUIPAMIENTO MEDICO TOSEM	pza	1,00	21,869,74		21,869,74					1,00	100,00%	21,869,74
	04.06.07	TABLERO DE SINCRONIZACION TSINC	pza	1,00	110,603,15		110,603,15					1,00	100,00%	110,603,15
	04.06.08	TABLERO DE TRANSFERENCIA AUTOMATICA TTA-1	pza	1,00	33,969,22		33,969,22					1,00	100,00%	33,969,22
	04.06.09	TABLERO DE TRANSFERENCIA AUTOMATICA TTA-2	pza	1,00	32,907,74		32,907,74					1,00	100,00%	32,907,74
	04.06.10	TABLERO DE TRANSFERENCIA AUTOMATICA TTA-3	pza	1,00	23,035,81		23,035,81					1,00	100,00%	23,035,81
	04.06.11	TABLERO DE BY PASES TUPSEM	pza	1,00	23,035,81		23,035,81					1,00	100,00%	23,035,81
	04.06.12	TABLERO DE DISTRIBUCION - TON-IP-1	pza	1,00	31,327,63		31,327,63					1,00	100,00%	31,327,63
	04.06.13	TABLERO DE DISTRIBUCION - TON-IP-2	pza	1,00	29,727,15		29,727,15					1,00	100,00%	29,727,15
	04.06.14	TABLERO DE DISTRIBUCION - TON-IP-3	pza	1,00	24,853,14		24,853,14					1,00	100,00%	24,853,14
	04.06.15	TABLERO DE DISTRIBUCION - TON-IP-4	pza	1,00	8,136,86		8,136,86					1,00	100,00%	8,136,86
	04.06.16	TABLERO DE DISTRIBUCION - TON-IP-5	pza	1,00	6,176,69		6,176,69					1,00	100,00%	6,176,69
	04.06.17	TABLERO DE DISTRIBUCION - TON-IP-6	pza	1,00	3,813,42		3,813,42					1,00	100,00%	3,813,42
	04.06.18	TABLERO DE DISTRIBUCION - TON-IP-7	pza	1,00	11,214,21		11,214,21					1,00	100,00%	11,214,21
	04.06.19	TABLERO DE DISTRIBUCION - TON-IP-8	pza	1,00	6,382,43		6,382,43					1,00	100,00%	6,382,43
	04.06.20	TABLERO DE DISTRIBUCION - TON-IP-9	pza	1,00	12,295,45		12,295,45					1,00	100,00%	12,295,45
	04.06.21	TABLERO DE DISTRIBUCION - TON-IP-10	pza	1,00	17,090,28		17,090,28					1,00	100,00%	17,090,28
	04.06.22	TABLERO DE DISTRIBUCION - TON-IP-11	pza	1,00	14,671,84		14,671,84					1,00	100,00%	14,671,84
	04.06.23	TABLERO DE DISTRIBUCION - TON-IP-12	pza	1,00	15,140,75		15,140,75					1,00	100,00%	15,140,75
	04.06.24	TABLERO DE DISTRIBUCION - TON-IP-13	pza	1,00	11,560,50		11,560,50					1,00	100,00%	11,560,50
	04.06.25	TABLERO DE DISTRIBUCION - TON-IP-14	pza	1,00	15,180,76		15,180,76					1,00	100,00%	15,180,76
	04.06.26	TABLERO DE DISTRIBUCION - TON-IP-15	pza	1,00	14,476,86		14,476,86					1,00	100,00%	14,476,86
	04.06.27	TABLERO DE DISTRIBUCION - TON-IP-16	pza	1,00	10,585,62		10,585,62					1,00	100,00%	10,585,62
	04.06.28	TABLERO DE DISTRIBUCION - TON-IP-17	pza	1,00	9,155,99		9,155,99					1,00	100,00%	9,155,99
	04.06.29	TABLERO DE DISTRIBUCION - TON-IP-18	pza	1,00	7,290,39		7,290,39					1,00	100,00%	7,290,39
	04.06.30	TABLERO DE DISTRIBUCION - TON-IP-19	pza	1,00	7,729,30		7,729,30					1,00	100,00%	7,729,30
	04.06.31	TABLERO DE DISTRIBUCION - TON-IP-20	pza	1,00	9,623,62		9,623,62					1,00	100,00%	9,623,62
	04.06.32	TABLERO DE DISTRIBUCION - TON-IP-21	pza	1,00	13,546,60		13,546,60					1,00	100,00%	13,546,60
	04.06.33	TABLERO DE DISTRIBUCION - TON-IP-22	pza	1,00	30,676,78		30,676,78					1,00	100,00%	30,676,78
	04.06.34	TABLERO DE DISTRIBUCION - TON-IP-23	pza	1,00	39,812,82		39,812,82					1,00	100,00%	39,812,82
	04.06.35	TABLERO DE DISTRIBUCION - TON-IP-24	pza	1,00	35,767,24		35,767,24					1,00	100,00%	35,767,24
	04.06.36	TABLERO DE DISTRIBUCION - TON-IP-25	pza	1,00	4,972,23		4,972,23					1,00	100,00%	4,972,23
	04.06.37	TABLERO DE DISTRIBUCION - TON-IP-26	pza	1,00	4,501,07		4,501,07					1,00	100,00%	4,501,07
	04.06.38	TABLERO DE DISTRIBUCION - TON-IP-27	pza	1,00	11,384,19		11,384,19					1,00	100,00%	11,384,19
	04.06.39	TABLERO DE DISTRIBUCION - TON-IP-28	pza	1,00	4,619,17		4,619,17					1,00	100,00%	4,619,17
	04.06.40	TABLERO DE DISTRIBUCION - TON-IP-29	pza	1,00	5,427,35		5,427,35					1,00	100,00%	5,427,35
	04.06.41	TABLERO DE DISTRIBUCION - TON-IP-30	pza	1,00	11,221,35		11,221,35					1,00	100,00%	11,221,35
	04.06.42	TABLERO DE DISTRIBUCION - TON-IP-31	pza	1,00	11,077,15		11,077,15					1,00	100,00%	11,077,15
	04.06.43	TABLERO DE DISTRIBUCION - TON-IP-32	pza	1,00	3,896,25		3,896,25					1,00	100,00%	3,896,25
	04.06.44	TABLERO DE DISTRIBUCION - TON-IP-33	pza	1,00	25,701,83		25,701,83					1,00	100,00%	25,701,83
	04.06.45	TABLERO DE DISTRIBUCION - TON-IP-34	pza	1,00	18,916,10		18,916,10					1,00	100,00%	18,916,10
	04.06.46	TABLERO DE DISTRIBUCION - TON-IP-35	pza	1,00	13,190,56		13,190,56					1,00	100,00%	13,190,56
	04.06.47	TABLERO DE DISTRIBUCION - TON-IP-36	pza	1,00	15,841,53		15,841,53					1,00	100,00%	15,841,53
	04.06.48	TABLERO DE DISTRIBUCION - TON-IP-37	pza	1,00	2,335,12		2,335,12					1,00	100,00%	2,335,12
	04.06.49	TABLERO DE DISTRIBUCION - TON-IP-38	pza	1,00	8,425,12		8,425,12					1,00	100,00%	8,425,12
	04.06.50	TABLERO DE DISTRIBUCION - TON-IP-39	pza	1,00	4,501,07		4,501,07					1,00	100,00%	4,501,07
	04.06.51	TABLERO DE DISTRIBUCION - TON-IP-40	pza	1,00	3,167,93		3,167,93					1,00	100,00%	3,167,93
	04.06.52	TABLERO DE DISTRIBUCION - TON-IP-41	pza	1,00								1,00	100,00%	



VALORIZACION N° 28 : INSTALACIONES ELECTRICAS

Periodo del 01 al 15-Ene-20

MEJORAMIENTO DE LOS SERVICIOS DE SALUD DEL HOSPITAL I+Z CESAR GARAYAR GARCIA.

UBICACION: HOSPITAL I+Z CESAR GARAYAR GARCIA

ENTIDAD: GOBIERNO REGIONAL DE LORETO

CONTRATISTA: CONSORCIO SALUD LORETO

MONTO CONTRATADO: S/ 217,226,482.36

FECHA DE PRESUPUESTO: 31/08/2015

FORMULA POLINOMICA No. 04

FECHA DE CORTE: 15-Ene-20

INSTALACIONES ELECTRICAS

CORPO PARTIDA	DESCRIPCION / PARTIDA	METRADO		CONTRATUAL		ACUMULADO ANTERIOR		PRESENTE MES		ACUMULADO ACTUAL		SALDO	
		UNID CANTIDAD	PZA	MONTO	%	METRADO	MONTO	METRADO	MONTO	METRADO	MONTO	%	MONTO
04.06.53	TABLERO DE DISTRIBUCION -TDE-CC3	pza	1.00	4,592.39		4,592.39				4,592.39	1.00	100.00%	4,592.39
04.06.54	TABLERO DE DISTRIBUCION -TDE-CC4	pza	1.00	4,007.44		4,007.44				4,007.44	1.00	100.00%	4,007.44
04.06.55	TABLERO DE DISTRIBUCION -TE-EMSE	pza	1.00	4,287.55		4,287.55				4,287.55	1.00	100.00%	4,287.55
04.06.56	TABLERO DE DISTRIBUCION -TE-EM-SP-1	pza	1.00	11,816.09		11,816.09				11,816.09	1.00	100.00%	11,816.09
04.06.57	TABLERO DE DISTRIBUCION -TE-EM-SP-2	pza	1.00	5,950.31		5,950.31				5,950.31	1.00	100.00%	5,950.31
04.06.58	TABLERO DE DISTRIBUCION -TE-EM-SP-3	pza	1.00	6,949.09		6,949.09				6,949.09	1.00	100.00%	6,949.09
04.06.59	TABLERO DE DISTRIBUCION -TDE-ICHN.1	pza	1.00	5,167.21		5,167.21				5,167.21	1.00	100.00%	5,167.21
04.06.60	TABLERO DE DISTRIBUCION -TE-EMASO	pza	1.00	4,972.23		4,972.23				4,972.23	1.00	100.00%	4,972.23
04.06.61	TABLERO DE DISTRIBUCION -TDE-SP-1	pza	1.00	16,507.73		16,507.73				16,507.73	1.00	100.00%	16,507.73
04.06.62	TABLERO DE DISTRIBUCION -TDE-SP-2	pza	1.00	15,924.07		15,924.07				15,924.07	1.00	100.00%	15,924.07
04.06.63	TABLERO DE DISTRIBUCION -TDE-SP-3	pza	1.00	11,438.59		11,438.59				11,438.59	1.00	100.00%	11,438.59
04.06.64	TABLERO DE DISTRIBUCION -TDE-ICHN.3.1	pza	1.00	5,167.21		5,167.21				5,167.21	1.00	100.00%	5,167.21
04.06.65	TABLERO DE DISTRIBUCION -TDE-ICHN.3.2	pza	1.00	4,972.23		4,972.23				4,972.23	1.00	100.00%	4,972.23
04.06.66	TABLERO DE DISTRIBUCION -TDE-AP-2	pza	1.00	19,541.59		19,541.59				19,541.59	1.00	100.00%	19,541.59
04.06.67	TABLERO DE DISTRIBUCION -TDE-AP-3	pza	1.00	20,053.63		20,053.63				20,053.63	1.00	100.00%	20,053.63
04.06.68	TABLERO DE DISTRIBUCION -TDE-AP-2	pza	1.00	21,448.47		21,448.47				21,448.47	1.00	100.00%	21,448.47
04.06.69	TABLERO DE DISTRIBUCION -TDE-SP-3	pza	1.00	22,126.10		22,126.10				22,126.10	1.00	100.00%	22,126.10
04.06.70	TABLERO DE DISTRIBUCION -TDE-RX	pza	1.00	8,084.78		8,084.78				8,084.78	1.00	100.00%	8,084.78
04.06.71	TABLERO DE DISTRIBUCION -TE-EMASOR	pza	1.00	4,696.05		4,696.05				4,696.05	1.00	100.00%	4,696.05
04.06.72	TABLERO DE DISTRIBUCION -TE-EMASO	pza	1.00	4,696.05		4,696.05				4,696.05	1.00	100.00%	4,696.05
04.06.73	TABLERO DE DISTRIBUCION -TE-EM-SP-2	pza	1.00	8,616.48		8,616.48				8,616.48	1.00	100.00%	8,616.48
04.06.74	TABLERO DE DISTRIBUCION -TE-EM-SP-3	pza	1.00	9,142.46		9,142.46				9,142.46	1.00	100.00%	9,142.46
04.06.75	TABLERO DE DISTRIBUCION -TDE-SP-2	pza	1.00	8,562.47		8,562.47				8,562.47	1.00	100.00%	8,562.47
04.06.76	TABLERO DE DISTRIBUCION -TES-EM-PP-1	pza	1.00	17,716.55		17,716.55				17,716.55	1.00	100.00%	17,716.55
04.06.77	TABLERO DE DISTRIBUCION -TES-EM-PP-2	pza	1.00	23,415.72		23,415.72				23,415.72	1.00	100.00%	23,415.72
04.06.78	TABLERO DE DISTRIBUCION -TES-EM-PP-3	pza	1.00	17,446.50		17,446.50				17,446.50	1.00	100.00%	17,446.50
04.06.79	TABLERO DE DISTRIBUCION -TES-EM-PP-4	pza	1.00	5,061.29		5,061.29				5,061.29	1.00	100.00%	5,061.29
04.06.80	TABLERO DE DISTRIBUCION -TES-EM-PP-5	pza	1.00	4,775.01		4,775.01				4,775.01	1.00	100.00%	4,775.01
04.06.81	TABLERO DE DISTRIBUCION -TES-EM-PP-6	pza	1.00	8,227.38		8,227.38				8,227.38	1.00	100.00%	8,227.38
04.06.82	TABLERO DE DISTRIBUCION -TES-EM-PP-7	pza	1.00	8,227.38		8,227.38				8,227.38	1.00	100.00%	8,227.38
04.06.83	TABLERO DE DISTRIBUCION -TES-EM-PP-8	pza	1.00	6,136.83		6,136.83				6,136.83	1.00	100.00%	6,136.83
04.06.84	TABLERO DE DISTRIBUCION -TES-EM-PP-9	pza	1.00	5,715.04		5,715.04				5,715.04	1.00	100.00%	5,715.04
04.06.85	TABLERO DE DISTRIBUCION -TES-EM-PP-10	pza	1.00	5,428.76		5,428.76				5,428.76	1.00	100.00%	5,428.76
04.06.86	TABLERO DE DISTRIBUCION -TES-EM-PP-11	pza	1.00	7,297.27		7,297.27				7,297.27	1.00	100.00%	7,297.27
04.06.87	TABLERO DE DISTRIBUCION -TES-EM-PP-12	pza	1.00	7,669.85		7,669.85				7,669.85	1.00	100.00%	7,669.85
04.06.88	TABLERO DE DISTRIBUCION -TES-EM-PP-13	pza	1.00	6,948.04		6,948.04				6,948.04	1.00	100.00%	6,948.04
04.06.89	TABLERO DE DISTRIBUCION -TES-EM-PP-14	pza	1.00	5,715.04		5,715.04				5,715.04	1.00	100.00%	5,715.04
04.06.90	TABLERO DE DISTRIBUCION -TES-EM-PP-15	pza	1.00	5,428.76		5,428.76				5,428.76	1.00	100.00%	5,428.76
04.06.91	TABLERO DE DISTRIBUCION -TES-EM-PP-16	pza	1.00	11,484.05		11,484.05				11,484.05	1.00	100.00%	11,484.05
04.06.92	TABLERO DE DISTRIBUCION -TES-EM-PP-17	pza	1.00	10,203.42		10,203.42				10,203.42	1.00	100.00%	10,203.42
04.06.93	TABLERO DE DISTRIBUCION -TES-EM-PP-18	pza	1.00	6,661.74		6,661.74				6,661.74	1.00	100.00%	6,661.74
04.06.94	TABLERO DE DISTRIBUCION -TES-EM-PP-19	pza	1.00	10,489.70		10,489.70				10,489.70	1.00	100.00%	10,489.70
04.06.95	TABLERO DE DISTRIBUCION -TES-EM-PP-20	pza	1.00	4,627.31		4,627.31				4,627.31	1.00	100.00%	4,627.31
04.06.96	TABLERO DE DISTRIBUCION -TES-EM-PP-21	pza	1.00	5,199.87		5,199.87				5,199.87	1.00	100.00%	5,199.87
04.06.97	TABLERO DE DISTRIBUCION -TES-EM-PP-22	pza	1.00	4,466.27		4,466.27				4,466.27	1.00	100.00%	4,466.27
04.06.98	TABLERO DE DISTRIBUCION -TES-EM-PP-23	pza	1.00	4,646.55		4,646.55				4,646.55	1.00	100.00%	4,646.55
04.06.99	TABLERO DE DISTRIBUCION -TES-EM-PP-24	pza	1.00	6,001.34		6,001.34				6,001.34	1.00	100.00%	6,001.34
04.07.00	TABLERO DE DISTRIBUCION -TES-EM-PP-25	pza	1.00	5,112.03		5,112.03				5,112.03	1.00	100.00%	5,112.03
04.07.01	TABLERO DE DISTRIBUCION -TES-EM-PP-26	pza	1.00	6,661.74		6,661.74				6,661.74	1.00	100.00%	6,661.74
04.07.02	TABLERO DE DISTRIBUCION -TES-EM-PP-27	pza	1.00	7,903.00		7,903.00				7,903.00	1.00	100.00%	7,903.00
04.07.03	TABLERO DE DISTRIBUCION -TES-EM-PP-28	pza	1.00	8,513.68		8,513.68				8,513.68	1.00	100.00%	8,513.68
04.07.04	TABLERO DE FUERZA-TFM-PP-1	pza	1.00	10,919.08		10,919.08				10,919.08	1.00	100.00%	10,919.08



OTS

VALORIZACIÓN N° 28 : INSTALACIONES ELÉCTRICAS

Periodo del 01 al 15-Ene-20

MEJORAMIENTO DE LOS SERVICIOS DE SALUD DEL HOSPITAL I+2 CESAR GARAYAR GARCÍA.

LOMITOS, MAYNAS - LORO

GOBIERNO REGIONAL DE LORETO

CONSORCIO SALUD LORETO

SI: 211,226,482,36

31/08/2015

INSTALACIONES ELÉCTRICAS

15-Ene-20

OBRA
UBICACION
ENTIDAD
CONTRATISTA
MONTO CONTRATADO
FORMA DE PAGAMIENTO
FORMULA POLINOMICA No. 04
FECHA DE CORTE

CODIGO PARTIDA	DESCRIPCION / PARTIDA	METRADO		CONTRACTUAL		ACUMULADO ANTERIOR		PRESENTE MES		ACUMULADO ACTUAL		SALDO	
		UNDA	CANTIDAD	VAL	MONTO	METRADO	MONTO	METRADO	MONTO	METRADO	MONTO	%	%
04.06.05	TABLERO DE FUERZA-ITN-IP-2	pza	1,00	13,932.07	13,932.07					1,00	100,00%	1,00	100,00%
04.06.06	TABLERO DE FUERZA-ITN-IP-3	pza	1,00	13,005.67	13,005.67					1,00	100,00%	1,00	100,00%
04.06.07	TABLERO DE FUERZA-ITN-2P-1	pza	1,00	6,183.64	6,183.64					1,00	100,00%	1,00	100,00%
04.06.08	TABLERO DE FUERZA-ITN-2P-2	pza	1,00	5,709.99	5,709.99					1,00	100,00%	1,00	100,00%
04.06.09	TABLERO DE FUERZA-ITN-2P-3	pza	1,00	6,183.64	6,183.64					1,00	100,00%	1,00	100,00%
04.06.10	TABLERO DE FUERZA-ITN-3P-1	pza	1,00	4,063.63	4,063.63					1,00	100,00%	1,00	100,00%
04.06.11	TABLERO DE FUERZA-ITN-3P-2	pza	1,00	5,946.81	5,946.81					1,00	100,00%	1,00	100,00%
04.06.12	TABLERO DE FUERZA-ITN-3P-3	pza	1,00	6,753.24	6,753.24					1,00	100,00%	1,00	100,00%
04.06.13	TABLERO DE FUERZA-ITN-4P-2	pza	1,00	5,178.32	5,178.32					1,00	100,00%	1,00	100,00%
04.06.14	TABLERO DE FUERZA-ITN-4P-3	pza	1,00	5,851.97	5,851.97					1,00	100,00%	1,00	100,00%
04.06.15	TABLERO DE FUERZA-ITN-5P-2	pza	1,00	4,853.67	4,853.67					1,00	100,00%	1,00	100,00%
04.06.16	TABLERO DE FUERZA-ITN-5P-3	pza	1,00	4,941.49	4,941.49					1,00	100,00%	1,00	100,00%
04.06.17	TABLERO DE FUERZA-ITN-6H	pza	1,00	35,804.38	35,804.38					1,00	100,00%	1,00	100,00%
04.06.18	TABLERO DE FUERZA-ITN-6P	pza	1,00	3,158.97	3,158.97					1,00	100,00%	1,00	100,00%
04.06.19	TABLERO DE FUERZA-ITC-BS	pza	1,00	3,613.60	3,613.60					1,00	100,00%	1,00	100,00%
04.06.20	TABLERO DE FUERZA-ITF-ASC	pza	1,00	9,819.89	9,819.89					1,00	100,00%	1,00	100,00%
04.06.21	TABLERO DE FUERZA-ITN-AM	pza	1,00	10,932.73	10,932.73					1,00	100,00%	1,00	100,00%
04.06.22	TABLERO DE DISTRIBUCION-ITF-PR-1	pza	1,00	4,323.16	4,323.16					1,00	100,00%	1,00	100,00%
04.06.23	TABLERO DE FUERZA-ITN-AZS-1	pza	1,00	1,557.15	1,557.15					1,00	100,00%	1,00	100,00%
04.06.24	TABLERO DE FUERZA-ITN-AP-2	pza	1,00	3,940.03	3,940.03					1,00	100,00%	1,00	100,00%
04.06.25	TABLERO DE FUERZA-ITN-AZS-1	pza	1,00	5,644.99	5,644.99					1,00	100,00%	1,00	100,00%
04.06.26	TABLERO DE FUERZA-ITN-AZS-1	pza	1,00	5,201.12	5,201.12					1,00	100,00%	1,00	100,00%
04.06.27	TABLERO DE FUERZA-ITN-AZS-1	pza	1,00	3,749.64	3,749.64					1,00	100,00%	1,00	100,00%
04.06.28	TABLERO DE FUERZA-ITN-AZS-1	pza	1,00	5,704.42	5,704.42					1,00	100,00%	1,00	100,00%
04.06.29	TABLERO DE FUERZA-ITN-AZS-1	pza	1,00	56,313.96	56,313.96					1,00	100,00%	1,00	100,00%
04.06.30	TABLERO DE FUERZA-ITF-AZS-1	pza	1,00	4,710.01	4,710.01					1,00	100,00%	1,00	100,00%
04.06.31	TABLERO DE DISTRIBUCION-ITF-SP-1	pza	1,00	11,663.92	11,663.92					1,00	100,00%	1,00	100,00%
04.06.32	TABLERO DE DISTRIBUCION-ITF-SP-2	pza	1,00	22,035.01	22,035.01					1,00	100,00%	1,00	100,00%
04.06.33	TABLERO DE FUERZA-ITF-AZ-1.1	pza	1,00	3,749.64	3,749.64					1,00	100,00%	1,00	100,00%
04.06.34	TABLERO DE FUERZA-ITF-AZ-1.2	pza	1,00	13,144.91	13,144.91					1,00	100,00%	1,00	100,00%
04.06.35	TABLERO DE FUERZA-ITF-AZ-1.3	pza	1,00	5,244.45	5,244.45					1,00	100,00%	1,00	100,00%
04.06.36	TABLERO DE FUERZA-ITF-AZ-2.1	pza	1,00	6,973.39	6,973.39					1,00	100,00%	1,00	100,00%
04.06.37	TABLERO DE FUERZA-ITF-AZ-2.2	pza	1,00	3,564.56	3,564.56					1,00	100,00%	1,00	100,00%
04.06.38	TABLERO DE FUERZA-ITF-AZ-2.3	pza	1,00	7,732.06	7,732.06					1,00	100,00%	1,00	100,00%
04.06.39	TABLERO DE FUERZA-ITF-AZ-2.4	pza	1,00	6,209.45	6,209.45					1,00	100,00%	1,00	100,00%
04.06.40	TABLERO DE FUERZA-ITF-CF	pza	1,00	5,977.54	5,977.54					1,00	100,00%	1,00	100,00%
04.06.41	TABLERO DE DISTRIBUCION-ITF-PR-2	pza	1,00	4,323.16	4,323.16					1,00	100,00%	1,00	100,00%
04.06.42	TABLERO DE FUERZA-ITC-BC	pza	1,00	16,528.22	16,528.22					1,00	100,00%	1,00	100,00%
04.06.43	TABLERO DE FUERZA-ITN-AP-1	pza	1,00	7,060.19	7,060.19					1,00	100,00%	1,00	100,00%
04.06.44	TABLERO DISTRIBUCION-ITF-EM-PP-2	pza	1,00	5,804.90	5,804.90					1,00	100,00%	1,00	100,00%
04.06.45	TABLERO DISTRIBUCION-ITF-SP-1	pza	1,00	3,531.54	3,531.54					1,00	100,00%	1,00	100,00%
04.06.46	TABLERO DISTRIBUCION-ITF-SP-1	pza	1,00	5,629.64	5,629.64					1,00	100,00%	1,00	100,00%
04.06.47	TABLERO DISTRIBUCION-ITF-SP-1	pza	1,00	6,911.27	6,911.27					1,00	100,00%	1,00	100,00%
04.06.48	TABLERO DISTRIBUCION-ITF-SP-1	pza	1,00	6,823.95	6,823.95					1,00	100,00%	1,00	100,00%
04.06.49	TABLERO DISTRIBUCION-ITF-SP-1	pza	1,00	5,630.02	5,630.02					1,00	100,00%	1,00	100,00%
04.06.50	TABLERO DISTRIBUCION-ITF-SP-1	pza	1,00	5,869.21	5,869.21					1,00	100,00%	1,00	100,00%
04.06.51	TABLERO DISTRIBUCION-ITF-SP-2	pza	1,00	6,911.27	6,911.27					1,00	100,00%	1,00	100,00%
04.06.52	TABLERO DISTRIBUCION-ITF-SP-2	pza	1,00	6,505.73	6,505.73					1,00	100,00%	1,00	100,00%
04.06.53	TABLERO DISTRIBUCION-ITF-SP-3	pza	1,00	6,548.09	6,548.09					1,00	100,00%	1,00	100,00%
04.06.54	TABLERO DISTRIBUCION-ITF-SP-3	pza	1,00	6,582.97	6,582.97					1,00	100,00%	1,00	100,00%
04.06.55	TABLERO DISTRIBUCION-ITF-SP-1	pza	1,00	3,730.76	3,730.76					1,00	100,00%	1,00	100,00%
04.06.56	TABLERO DISTRIBUCION-ITF-SP-1	pza	1,00	3,730.76	3,730.76					1,00	100,00%	1,00	100,00%




VALORIZACIÓN N° 28 : INSTALACIONES ELECTRICAS
 Periodo del 01 al 15-Ene-20

"MEJORAMIENTO DE LOS SERVICIOS DE SALUD DEL HOSPITAL II-2 CESAR GARAYAR GARCIA".
 IQUITOS - MAYNAS - LORETO
 CONSORCIO SALUD LORETO
 SI/ 217.238.482.38
 31/08/2015
INSTALACIONES ELECTRICAS
15-ENE-20

OBRA:
 UBICACION:
 ENTIDAD:
 CONTRATISTA:
 MONTO CONTRATADO:
 FECHA DE PRESUPUESTO:
 FORMULA POLINOMICA No. 04
 FECHA DE CORTE:

CODIGO PARTIDA	DESCRIPCION / PARTIDA	METRADO		CONTRACTUAL		ACUMULADO ANTERIOR		PRESENTE MES		ACUMULADO ACTUAL		SALDO		
		UNID CANTIDAD	P.U.	MONTO	%	METRADO	MONTO	METRADO	MONTO	METRADO	MONTO	%	MONTO	
04.06.57	TABLERO DISTRIBUCION -TUPS-SM1	pza	1,00	5,689.79	5,689.79							1,00	100,00%	5,689.79
04.06.58	TABLERO DISTRIBUCION -TUPS-SM2	pza	1,00	5,377.68	5,377.68							1,00	100,00%	5,377.68
04.06.59	TABLERO DISTRIBUCION -TDEAR-SM3	pza	1,00	5,689.79	5,689.79							1,00	100,00%	5,689.79
04.06.60	TABLERO DISTRIBUCION -TUPS-UC1.1	pza	1,00	6,561.71	6,561.71							1,00	100,00%	6,561.71
04.06.61	TABLERO DISTRIBUCION -TDEA-UC1.1	pza	1,00	6,329.15	6,329.15							1,00	100,00%	6,329.15
04.06.62	TABLERO DISTRIBUCION -TDEARX-2.2	pza	1,00	7,627.28	7,627.28							1,00	100,00%	7,627.28
04.06.63	TABLERO DISTRIBUCION -TUPS-UC1.2	pza	1,00	5,689.79	5,689.79							1,00	100,00%	5,689.79
04.06.64	TABLERO DISTRIBUCION -TDEA-UC1.2	pza	1,00	6,560.61	6,560.61							1,00	100,00%	6,560.61
04.06.65	TABLERO DISTRIBUCION -TUPS-UC1.3	pza	1,00	6,914.18	6,914.18							1,00	100,00%	6,914.18
04.06.66	TABLERO DISTRIBUCION -TUPS-UC1.3	pza	1,00	5,689.79	5,689.79							1,00	100,00%	5,689.79
04.06.67	TABLERO DISTRIBUCION -TUPS-UC1.3	pza	1,00	5,881.98	5,881.98							1,00	100,00%	5,881.98
04.06.68	TABLERO DISTRIBUCION -TDEARX-3.1	pza	1,00	7,627.28	7,627.28							1,00	100,00%	7,627.28
04.06.70	TABLERO DISTRIBUCION -TD-IP.6	pza	1,00	6,562.97	6,562.97							1,00	100,00%	6,562.97
04.06.71	TABLERO DISTRIBUCION -TDE-9P.1	pza	1,00	4,721.63	4,721.63							1,00	100,00%	4,721.63
04.06.72	TABLERO DISTRIBUCION -TC-PR1.1	pza	1,00	3,710.58	3,710.58							1,00	100,00%	3,710.58
04.06.73	TABLERO DISTRIBUCION -TC-PR1.2	pza	1,00	3,746.58	3,746.58							1,00	100,00%	3,746.58
04.06.74	TABLERO DISTRIBUCION -TC-PR1.3	pza	1,00	3,731.34	3,731.34							1,00	100,00%	3,731.34
04.06.75	TABLERO DISTRIBUCION -TR-6P.2	pza	1,00	3,751.43	3,751.43							1,00	100,00%	3,751.43
04.06.76	TABLERO DISTRIBUCION -TDEARX-2.3	pza	1,00	7,572.65	7,572.65							1,00	100,00%	7,572.65
04.06.77	TABLERO DISTRIBUCION -TDEARX-3.3	pza	1,00	7,627.37	7,627.37							1,00	100,00%	7,627.37
04.06.78	TABLERO DISTRIBUCION -TDEARX-3.2	pza	1,00	7,631.84	7,631.84							1,00	100,00%	7,631.84
04.06.80	TABLERO DISTRIBUCION -TE-5M-506	pza	1,00	4,034.49	4,034.49							1,00	100,00%	4,034.49
04.06.81	TABLERO DISTRIBUCION -TUPS-DC	pza	1,00	4,716.68	4,716.68							1,00	100,00%	4,716.68
04.06.82	TABLERO DISTRIBUCION -TE-EH-DC	pza	1,00	3,705.61	3,705.61							1,00	100,00%	3,705.61
04.06.83	TABLERO DISTRIBUCION -TTE-6E	pza	1,00	35,453.07	35,453.07							1,00	100,00%	35,453.07
04.06.84	TABLERO DISTRIBUCION -TC-8P.1	pza	1,00	4,681.75	4,681.75							1,00	100,00%	4,681.75
04.06.85	TABLERO DISTRIBUCION -TC-8P.2	pza	1,00	4,716.68	4,716.68							1,00	100,00%	4,716.68
04.06.86	TABLERO DISTRIBUCION -TUPS-S02	pza	1,00	5,689.79	5,689.79							1,00	100,00%	5,689.79
04.06.87	TABLERO DISTRIBUCION -TUPS-S03	pza	1,00	5,689.79	5,689.79							1,00	100,00%	5,689.79
04.06.88	TABLERO DISTRIBUCION -TC-5M	pza	1,00	3,814.20	3,814.20							1,00	100,00%	3,814.20
04.06.89	TABLERO DISTRIBUCION -TE-8M-4P.2	pza	1,00	6,912.34	6,912.34							1,00	100,00%	6,912.34
04.06.90	TABLERO DISTRIBUCION -TE-8M-4P.3	pza	1,00	5,922.77	5,922.77							1,00	100,00%	5,922.77
04.06.91	TABLERO DISTRIBUCION -TC-4SC.3	pza	1,00	4,730.26	4,730.26							1,00	100,00%	4,730.26
04.06.92	TABLERO DISTRIBUCION -TC-4SC.1	pza	1,00	4,716.78	4,716.78							1,00	100,00%	4,716.78
04.06.93	TABLERO DISTRIBUCION -TC-4SC.2	pza	1,00	4,716.78	4,716.78							1,00	100,00%	4,716.78
04.06.94	TABLERO DISTRIBUCION -TPE-5A	pza	1,00	4,716.48	4,716.48							1,00	100,00%	4,716.48
04.07	ARTESFACTOS													
04.07.01	LUMINARIA MODULAR LED 3400m DEL TIPO PANEL DE LUZ. POTENCIA DE 41W. DE MONTAJE EMPOTRADO. CON CUBIERTA	pza	170.00	311.33	52,926.10							170.00	100,00%	52,926.10
04.07.02	LUMINARIA PARA EMPOTRAR CON 4 TUBOS FLUORESCENTES TLD 18W. SISTEMA OPTICO DE ALUMINIO MATE. DOBLE PARR	pza	676.00	295.48	199,744.48							676.00	100,00%	199,744.48
04.07.03	LUMINARIA PARA EMPOTRAR CON 3 TUBOS FLUORESCENTES TLD 18W. SISTEMA OPTICO DE ALUMINIO MATE. DOBLE PARR	pza	1,393.00	286.34	398,871.62							1,393.00	100,00%	398,871.62
04.07.04	LUMINARIA DE LUZ INDIRECTA PARA EMPOTRAR CON 2 TUBOS FLUORESCENTES COMPACTAS TCL-36W Y DISTRIBUCION	pza	344.00	322.99	111,108.56							344.00	100,00%	111,108.56
04.07.05	LUMINARIA HERMETICA PARA ADOSAR CON 2 TUBOS FLUORESCENTES COMPACTAS P-L-36W. PROP	pza	43.00	332.59	13,888.57							43.00	100,00%	13,888.57
04.07.06	LUMINARIA HERMETICA PARA ADOSAR CON 2 TUBOS FLUORESCENTES TLD 36W. RESISTENTE AL POLVO Y AL AGUA CON	pza	328.00	235.52	77,250.56							328.00	100,00%	77,250.56
04.07.07	LUMINARIA PARA EMPOTRAR CON 4 TUBOS FLUORESCENTES TLD 18W. SISTEMA OPTICO DE ALUMINIO MATE. CON BALASTRO	pza	8.00	318.84	2,550.72							8.00	100,00%	2,550.72
04.07.08	LUMINARIA HERMETICA PARA ADOSAR CON 2 TUBOS FLUORESCENTES TLD 36W. RESISTENTE AL POLVO Y AL AGUA CON	pza	53.00	443.66	23,513.98							53.00	100,00%	23,513.98
04.07.09	LUMINARIA HERMETICA PARA EMPOTRAR DE LUZ INDIRECTA-DIRECTA CON 2 TUBOS FLUORESCENTES TLD 59W	pza	114.00	251.75	28,899.50							114.00	100,00%	28,899.50
04.07.10	LUMINARIA HERMETICA PARA ADOSAR CON 2 TUBOS FLUORESCENTES TLD 18W. RESISTENTE AL POLVO Y AL AGUA CON	pza	11.00	329.14	3,620.54							11.00	100,00%	3,620.54
04.07.11	LUMINARIA HERMETICA PARA ADOSAR CON 2 TUBOS FLUORESCENTES TLD 18W. RESISTENTE AL POLVO Y AL AGUA CON	pza	15.00	232.69	3,490.35							15.00	100,00%	3,490.35
04.07.12	LUMINARIA DE LUZ INDIRECTA / DIRECTA PARA EMPOTRAR CON 2 TUBOS FLUORESCENTES TLD 54W. PROPORCIONA UNA	pza	10.00	321.97	3,219.70							10.00	100,00%	3,219.70
04.07.13	LUMINARIA BIBUTIDA EN PARED. CON 1 LAMPARA P.C. 18W. PARA ILUMINACION BAJA. CUERPO Y REFLECTOR ASIMETRICA	pza	329.00	213.95	70,281.24							329.00	100,00%	70,281.24



568

VALORIZACIÓN N° 28 : INSTALACIONES ELÉCTRICAS
 Periodo del 01 al 15-Ene-20
"MEJORAMIENTO DE LOS SERVICIOS DE SALUD DEL HOSPITAL II-2 CESAR GARAYAR GARCÍA."
 GOBIERNO REGIONAL DE LORETO
 CENTRO DE SALUD LORETO
 S/ 217.298.482,36
 31/08/2015
INSTALACIONES ELÉCTRICAS
 15-Ene-20

OBRA:
 UBICACION:
 ENTIDAD:
 CONTRATISTA:
 MONTO CONTRATADO:
 FECHA DE PRESUPUESTO:
 FORMULA POLINOMICA No. 04
 FECHA DE CORTE

CORPO PARTIDA	DESCRIPCION / PARTIDA	METRADO		CONTRACCIONAL MONTO	ACUMULADO ANTERIOR		PRESENTE MES		ACUMULADO ACTUAL		SALDO	
		UND	CANTIDAD		MONTO	METRADO	MONTO	METRADO	MONTO	%	MONTO	%
04.07.14	LUMINARIA TIPO DOWNLIGHTS PARA EMPOTRAR CON 02 FLUORESCENTE COMPACTO PL-C DE 18W, CON OPTICA DOBLE, C	pza	254,00	63.882,72			254,00		254,00	100,00%		63.882,72
04.07.15	LUMINARIA TIPO DOWNLIGHTS PARA ADOGAR CON 02 FLUORESCENTES COMPACTAS PL-T 40W, CON OPTICA DOBLE, CON	pza	183,00	280,22			183,00		183,00	100,00%		47.620,26
04.07.16	LUMINARIA TIPO CAMPANA SUSPENDIDA CON FLUORESCENTES COMPACTAS PL-T 40W, CON BALASTRO ELECTRONICO	pza	24,00	485,64			24,00		24,00	100,00%		11.180,16
04.07.17	LUMINARIA SUSPENDIDA CON 4 TUBOS FLUORESCENTES COMPACTO T8W, PROPORCIONA UNA LUZ SIN DESLUMBRAMIE	pza	9,00	485,64			9,00		9,00	100,00%		4.162,66
04.07.18	LUMINARIA PARA ADOGAR CON 4 TUBOS FLUORESCENTES T10 18W, SISTEMA OPTICO DE ALUMINO MATE, CON BALASTR	pza	12,00	209,63			12,00		12,00	100,00%		3.487,56
04.07.19	LUMINARIA PARA SALAS LIMPIAS, PARA EMPOTRAR CON 4 TUBOS FLORESCENTES T15 14W, RESISTENTE AL POLVO Y AL	pza	138,00	409,30			138,00		138,00	100,00%		5.483,40
04.07.20	LUMINARIA TIPO DOWNLIGHTS EMPOTRABLE CON 4 TUBOS FLORESCENTES T15 14W, RESISTENTE AL POLVO Y AL	pza	21,00	456,45			21,00		21,00	100,00%		9.385,45
04.07.21	LUMINARIA TIPO DOWNLIGHTS EMPOTRABLE CON 4 TUBOS FLORESCENTES T15 14W, RESISTENTE AL POLVO Y AL	pza	66,00	436,69			66,00		66,00	100,00%		29.708,52
04.07.22	LUMINARIA TIPO DOWNLIGHTS EMPOTRABLE CON 4 TUBOS FLORESCENTES COMPACTO PL-C DE 28W, CON OPTICA	pza	78,00	236,51			78,00		78,00	100,00%		19.500,78
04.07.23	LUMINARIA TIPO DOWNLIGHTS EMPOTRABLE CON 4 TUBOS FLORESCENTES COMPACTO PL-C DE 28W, CON OPTICA	pza	1,00	474,83			1,00		1,00	100,00%		474,83
04.07.24	LUMINARIA HERMETICA PARA ADOGAR CON 2 TUBOS FLUORESCENTES T10 18W, RESISTENTE AL POLVO Y AL AGUA	pza	6,00	578,32			6,00		6,00	100,00%		3.469,92
04.07.25	LUMINARIA TIPO BRAQUETE PARA MONTAJE EN PARED CON 01 FLUORESCENTE COMPACTO PL-C DE 18W PARA USO DE	pza	6,00	434,27			6,00		6,00	100,00%		2.865,62
04.07.26	LUMINARIA TIPO BRAQUETE PARA MONTAJE EN PARED CON 01 FLUORESCENTE COMPACTO PL-C DE 18W PARA USO DE	pza	82,00	246,87			82,00		82,00	100,00%		2.605,62
04.07.27	LUMINARIA TIPO BRAQUETE PARA MONTAJE EN PARED CON 01 FLUORESCENTE COMPACTO PL-C DE 18W PARA USO DE	pza	28,00	326,14			28,00		28,00	100,00%		20.243,34
04.07.28	EQUIPO DE ALUMBRADO DE EMERGENCIA TIPO RECARGABLE CON 2 LAMPARAS FLUORESCENTES COMPACTA PL-C DE 2	pza	526,00	185,27			526,00		526,00	100,00%		9.215,92
04.07.29	LUMINARIA TIPO BRAQUETE PARA MONTAJE EN PARED CON 01 FLUORESCENTE COMPACTO PL-C DE 18W PARA USO DE	pza	4,00	385,87			4,00		4,00	100,00%		97.822,56
04.07.30	LUMINARIA TIPO BRAQUETE PARA MONTAJE EN PARED CON 01 FLUORESCENTE COMPACTO PL-C DE 18W PARA USO DE	pza	11,00	527,35			11,00		11,00	100,00%		1.543,48
04.07.31	SEÑAL LUMINOSA DE SW CON 11 LEDS DE ALTA LUMINOSIDAD, 220V-240V VCA/60Hz, CON AUTONOMIA DE 2 HORAS CONTI	pza	30,00	86,23			30,00		30,00	100,00%		8.800,85
04.07.32	SEÑAL LUMINOSA DE SW CON 11 LEDS DE ALTA LUMINOSIDAD, 220V-240V VCA/60Hz, CON AUTONOMIA DE 2 HORAS CONTI	pza	24,00	86,23			24,00		24,00	100,00%		2.586,50
04.07.33	SEÑAL LUMINOSA DE SW CON 11 LEDS DE ALTA LUMINOSIDAD, 220V-240V VCA/60Hz, CON AUTONOMIA DE 2 HORAS CONTI	pza	67,00	1.355,08			67,00		67,00	100,00%		2.069,52
04.07.34	UNIDAD DE ALUMBRADO EXTERIOR CON POSTE DE FUNCIONAMIENTO DE ALUMINO DE 4,00m, CON LAMPARA DE VAPO	pza	25,00	1.096,69			25,00		25,00	100,00%		90.750,36
04.07.35	UNIDAD DE ALUMBRADO EXTERIOR 1X50W T8W GRADO E EFICIENCIA DE FUNCIONAMIENTO 71,00%, FLUJO LUMINOSO	pza	30,00	1.018,35			30,00		30,00	100,00%		27.462,25
04.07.36	UNIDAD DE ALUMBRADO EXTERIOR 1X50W T8W GRADO E EFICIENCIA DE FUNCIONAMIENTO 71,00%, FLUJO LUMINOSO	pza	4,425,00	78,80			4,425,00		4,425,00	100,00%		30.550,50
04.07.37	COLOCACION DE ARTEFACTOS DE ALUMBRADO EN TECHO	pza	523,00	64,03			523,00		523,00	100,00%		348.690,00
04.07.38	COLOCACION DE ARTEFACTOS DE ALUMBRADO EN PARED	pza	122,00	108,34			122,00		122,00	100,00%		38.487,69
04.07.39	COLOCACION DE ARTEFACTOS DE ALUMBRADO EXTERIOR	pza	2,00	7.689,31			2,00		2,00	100,00%		15.271,48
04.08	INSTALACIONES DE PARARRAYOS	Und										
04.08.01	PARARRAYOS (INC. FILET)	Und	2,00	7.689,31			2,00		2,00	100,00%		15.271,48
04.09	SISTEMA DE MALLA DE PUESTA TIERRA											
04.09.01	TRABAJOS PRELIMINARES											
04.09.01.01	TRAZOS, NIVELES Y REPLANTEO	m	1.392,28	6,48			1.392,28		1.392,28	100,00%		9.021,87
04.09.01.02	EXCAVACION PARA RED ELECTRICA H0,7M	m	1.392,28	9,32			1.392,28		1.392,28	100,00%		12.379,57
04.09.01.03	RELLENO COMPACTADO DE ZANJA A MANO, CON MATERIAL DE PRESTAMO DE 0,80 X 0,7 M	m	1.392,28	146,49			1.392,28		1.392,28	100,00%		194.579,74
04.09.01.04	ELIMINACION DE DESMORTE Y/O ESCOMBROS	m3	701,71	17,14			701,71		701,71	100,00%		10.930,35
04.09.02	CABLES											
04.09.02.01	CABLE 1x7mm2 CU DESNUDO	m	417,69	19,66			417,69		417,69	100,00%		6.953,45
04.09.02.02	CABLE 1x6mm2 CU DESNUDO	m	226,87	24,06			226,87		226,87	100,00%		5.338,19
04.09.03	CAJAS DE PASE											
04.09.03.01	CAJA DE PASE 100x100x50MM	pza	84,00	30,50			84,00		84,00	100,00%		2.562,00
04.09.04	CAJA BORNERA											
04.09.04.01	BARRA EQUIPOTENCIAL	Und	20,00	368,75			20,00		20,00	100,00%		7.385,00
04.09.05	SOLDADURA											
04.09.05.01	SOLDADURA CADWELD TIPO "X"	Und	22,00	126,19			22,00		22,00	100,00%		2.367,61
04.09.05.02	SOLDADURA CADWELD TIPO "T"	Und	42,00	126,19			42,00		42,00	100,00%		4.280,46
04.09.06	INSTALACION DE POZOS											
04.09.06.01	POZO A TIERRA PARA SISTEMAS AISLADOS.	Und	3,00	2.876,64			3,00		3,00	100,00%		2.876,64
04.09.06.02	POZO A TIERRA PARA ASCENSORES.	Und	2,00	2.876,64			2,00		2,00	100,00%		2.876,64
04.09.06.03	POZO A TIERRA PARA IMAGENES.	Und	2,00	2.876,64			2,00		2,00	100,00%		2.876,64
04.09.06.04	POZO A TIERRA PARA ESTABILIZADO.	Und	2,00	2.876,64			2,00		2,00	100,00%		2.876,64
04.09.06.05	POZO A TIERRA PARA BALAJ TENSION.	Und	2,00	2.876,64			2,00		2,00	100,00%		2.876,64
04.09.06.06	POZO A TIERRA PARA BALAJ TENSION.	Und	2,00	2.876,64			2,00		2,00	100,00%		2.876,64
04.09.06.07	POZO A TIERRA PARA BALAJ TENSION.	Und	2,00	2.876,64			2,00		2,00	100,00%		2.876,64

VALORIZACION N° 28 : INSTALACIONES ELECTRICAS

Periodo del 01 al 15-Ene-20

"MEJORAMIENTO DE LOS SERVICIOS DE SALUD DEL HOSPITAL II-2 CESAR GARAYAR GARCIA"

UBICACION: HOSPITAL II-2 CESAR GARAYAR GARCIA

ENTIDAD: GOBIERNO REGIONAL DE LORETO

CONTRATISTA: CONSORCIO SALUD LORETO

MONTO CONTRATADO: S/ 217,226,482.36

FECHA DE PRESUPUESTO: 31/08/2015

FORMULA POLINOMICA No. 04

FECHA DE CORTE: 15-Ene-20

CODIGO PARTIDA	DESCRIPCION / PARTIDA	METRADO		CONTRACTUAL		ACUMULADO ANTERIOR		PRESENTE MES		ACUMULADO ACTUAL		SALDO	
		UNID	CANTIDAD	%	MONTO	METRADO	MONTO	METRADO	MONTO	%	MONTO	%	MONTO
04.09.06.08	POZO A TIERRA PARA NEUTRO	und	2.00	2.876.64	31,753.28			2.876.64	1.00	50.00%	2,876.64	1.00	50.00%
04.09.06.09	POZO A TIERRA PARA PARARRAYOS	und	5.00	2,876.64	17,259.84	2.40	6,903.94	0.60	1,725.98	3.00	50.00%	3.00	50.00%
04.09.07	VARIOS												
04.09.07.01	BULON DE CONCRETO P/ CONEXIONES ELECTRICAS (1.30 x 1.30 x 1.00 M)	und	8.00	1,418.25	11,346.00	7.70	10,920.53			7.70	96.25%	0.30	3.75%
04.09.07.03	POCETE DE ALUMINIO 4.00 m C/1 LAMP. DE VAPOR DE SODIO 70W (MOD. COS-60 PHILIPS O SIMILAR)	und	55.00	1,076.37	59,200.35							55.00	100.00%
04.09.07.04	NGCPO PARA MEDIDOR	und	1.00	1,522.54	1,522.54							1.00	100.00%
04.09.07.05	EMPALME A REDES EXTERNAS	und	1.00	8,763.12	8,763.12							1.00	100.00%
04.09.07.06	DUCTO DE CONCRETO DE 4 VIAS	m	206.60	111.86	23,110.28	197.00	22,036.42			197.00	95.35%	9.60	4.65%
04.09.07.07	BANCO CONDENSADORES 300KVA	pza	2.00	53,827.86	107,655.72							2.00	100.00%
04.09.07.08	TRANSFORMADOR DE ABLAIMIENTO 200KVA	pza	1.00	295,658.57	295,658.57							1.00	100.00%
04.09.07.09	TRANSFORMADOR DE ABLAIMIENTO 15KVA	pza	1.00	51,419.44	51,419.44							1.00	100.00%
04.09.07.10	UPS 100KVA/30H/380/300V/40 HZ	pza	1.00	111,932.25	111,932.25							1.00	100.00%
04.09.07.11	UPS 7.5KVA/320/230V/40 HZ	pza	3.00	12,658.69	37,976.07							3.00	100.00%
04.09.07.12	UPS 5 KVA, 1 Ø, 230 V, 60 HZ	pza	5.00	9,697.32	48,436.60							5.00	100.00%
04.09.07.13	UPS 3KV 230/230V/40 HZ	pza	4.00	5,692.05	22,728.20							4.00	100.00%
04.10	PRUEBAS ELECTRICAS												
04.10.01	PRUEBAS DE ABLAIMIENTO Y RESISTIVIDAD	glb	1.00	5,000.00	5,000.00							1.00	100.00%
04.11	SISTEMA DUCTO BARRA												
04.11.01	SISTEMA DUCTO BARRA	und	1.00	203,087.63	203,087.63							1.00	100.00%
04.12	SUBESTACION ELECTRICA												
04.12.01	SUB ESTACION PARTICULAR	glb	1.00	525,731.98	525,731.98							1.00	100.00%
04.13	SISTEMA DE MEDIA TENSION												
04.13.01	RED DE MEDIA TENSION (DESDE CONCESIONARIA HASTA SUB ESTACION)	glb	1.00	195,359.78	195,359.78							1.00	100.00%
	COSTO DIRECTO			SI	10,378,881.87	2,481,385.18	96,760.77	2,578,155.95			7,800,726.12		
	GASTOS GENERALES			14.89%	1,545,476.39	389,459.94	14,408.23	389,902.17			1,151,574.25		
	UTILIDAD			3.00%	311,366.79	74,441.86	2,902.82	77,344.68			284,022.08		
	SUB-TOTAL			SI	12,235,735.02	2,925,330.98	114,071.82	3,039,402.80			9,196,332.45		
	I.G.V.			18.00%	2,202,432.30	526,559.58	20,532.93	547,092.50			1,655,339.84		
	TOTAL			SI	14,438,167.32	3,451,890.56	134,604.75	3,586,495.30			10,851,672.29		



VALORIZACIÓN N° 28 : INSTALACIONES MECANICAS

Periodo del 01 al 15-Ene-20

"MEJORAMIENTO DE LOS SERVICIOS DE SALUD DEL HOSPITAL II-2 CESAR GARAYAR GARCÍA."

UBICACION
LOQUITOS - MAYNAS - LORETO
ENTIDAD
GOBIERNO REGIONAL DE LORETO
CONSORCIO SALUD LORETO
S/. 217.226.492,36
31/05/2015

CONTRATISTA
MONTO CONTRATADO
FECHA DE PRESUPUESTO
FORMULA POLINOMICA No. 05
FECHA DE CORTE
15-Ene-20

INSTALACIONES MECANICAS

CODIGO PARTIDA	DESCRIPCION / PARTIDA	METRADO		CONTRACTUAL		ACUMULADO ANTERIOR		PRESENTE MES		ACUMULADO ACTUAL		SALDO	
		UND.	CANTIDAD	P.U.	MONTO	METRADO	MONTO	METRADO	MONTO	METRADO	MONTO	%	MONTO
05	INSTALACIONES MECANICAS												
05.01	EQUIPOS ELECTRICOS Y MECANICOS												
05.01.01.01	GRUPOS ELECTROGENOS	pza	1,00	805.425,34	805.425,34		644.340,27	0,10	80.542,53	0,90	724.882,81	0,10	80.542,53
05.01.02.01	SUMINISTRO E INSTALACION DE GRUPO ELECTROGENO N° 1	und	2,00	118.784,15	237.568,30		190.054,64	0,10	11.878,42	1,70	201.933,06	0,30	35.655,25
05.01.02.02	ASCENSOR MONTACAMILLA DUPLEX - 1800 Kg (SEGUN DISEÑO)	und	2,00	124.778,93	249.557,86		199.845,29	0,10	12.477,89	1,70	212.124,18	0,30	37.433,68
05.01.02.03	ASCENSOR PUBLICO DUPLEX - 1350 Kg (SEGUN DISEÑO)	und	2,00	114.098,15	228.196,30		159.065,81	0,10	11.408,92	1,50	171.103,73	0,50	57.034,58
05.01.03	CAMARAS DE REFRIGERACION												
05.01.03.01	CAMARAS DE CONGELACION DE PESCADOS	pza	1,00	65.595,86	65.595,86								
05.01.03.02	CAMARAS DE CONGELACION DE CARNES	pza	1,00	101.927,47	101.927,47								
05.01.03.03	CAMARA DE PREPARACION DE LACTEOS	pza	1,00	53.960,58	53.960,58								
05.01.03.04	CAMARA DE REFRIGERACION DE FRUTAS Y VERDURAS	pza	1,00	83.481,93	83.481,93								
05.01.03.05	ANTECAMARA	pza	1,00	94.162,32	94.162,32								
05.01.03.06	CAMARA DE PRODUCTOS CONGELADOS	pza	1,00	45.276,20	45.276,20								
06.02	SISTEMA DE AIRE ACONDICIONADO, CALEFACCION, Y VENTILACION MECANICA												
06.02.01	SISTEMA DE AIRE ACONDICIONADO - AGUIA HELADA												
06.02.01.01	EQUIPO CH-0102 CHILLER DE 285TN. 6/32GPM	und	2,00	409.918,89	819.837,78								
06.02.01.02	EQUIPO BP-010203 BOMBA PRIMARIA 612 GPM	und	3,00	27.612,49	82.837,47								
06.02.01.03	EQUIPO BS-010203 BOMBA SECUNDARIA 612 GPM	und	3,00	58.577,89	175.733,64								
06.02.01.04	EQUIPOS UMA-1.01	und	1,00	28.148,87	28.148,87								
06.02.01.05	EQUIPOS UMA-1.02	und	1,00	19.154,07	19.154,07								
06.02.01.06	EQUIPOS UMA-1.03	und	1,00	22.098,19	22.098,19								
06.02.01.07	EQUIPOS UMA-1.04	und	1,00	27.225,02	27.225,02								
06.02.01.08	EQUIPOS UMA-1.05	und	1,00	19.336,81	19.336,81								
06.02.01.09	EQUIPOS UMA-1.06	und	1,00	17.656,61	17.656,61								
06.02.01.10	EQUIPOS UMA-1.07	und	1,00	19.697,21	19.697,21								
06.02.01.11	EQUIPOS UMA-2.01	und	1,00	26.869,70	26.869,70								
06.02.01.12	EQUIPOS UMA-2.02	und	1,00	30.565,08	30.565,08								
06.02.01.13	EQUIPOS UMA-2.03	und	1,00	18.027,18	18.027,18								
06.02.01.14	EQUIPOS UMA-2.04	und	1,00	24.052,48	24.052,48								
06.02.01.15	EQUIPOS UMA-2.05	und	1,00	22.504,28	22.504,28								
06.02.01.16	EQUIPOS UMA-3.01	und	1,00	27.488,98	27.488,98								
06.02.01.17	EQUIPOS UMA-3.02	und	1,00	26.879,85	26.879,85								
06.02.01.18	EQUIPOS UMA-3.03	und	1,00	27.488,98	27.488,98								
06.02.01.19	EQUIPOS UMA-3.04	und	1,00	17.962,21	17.962,21								
06.02.01.20	EQUIPOS UMA-4.01	und	1,00	48.495,76	48.495,76								
06.02.01.21	EQUIPOS UMA-4.02	und	1,00	40.712,15	40.712,15								
06.02.01.22	EQUIPOS UMA-5.01	und	1,00	28.671,70	28.671,70								
06.02.01.23	EQUIPOS UMA-5.02	und	1,00	27.620,96	27.620,96								
06.02.01.24	EQUIPOS UMA-5.03	und	1,00	30.620,91	30.620,91								
06.02.01.25	EQUIPOS UMA-5.04	und	1,00	24.417,95	24.417,95								
06.02.02	SISTEMA DE AIRE ACONDICIONADO - FAN COIL PARA AGUIA HELADA												
06.02.02.01	Unidad evaporadora tipo Fan Coil de alta estatica de 0-250 CFM , en 220V / 1/0 / 60HZ,	und	15,00	1.147,76	17.216,40								
06.02.02.02	Unidad evaporadora tipo Fan Coil de alta estatica de 25-350 CFM , en 220V / 1/0 / 60HZ	und	36,00	1.195,57	43.040,52								
06.02.02.03	Unidad evaporadora tipo Fan Coil de alta estatica de 35-450 CFM , en 220V / 1/0 / 60HZ	und	29,00	1.243,38	34.814,64								
06.02.02.04	Unidad evaporadora tipo Fan Coil de alta estatica de 45-550 CFM , en 220V / 1/0 / 60HZ	und	26,00	1.317,73	34.260,98								



VALORIZACIÓN N° 28 : INSTALACIONES MECANICAS

Periodo del 01 al 15-Ene-20

"MEJORAMIENTO DE LOS SERVICIOS DE SALUD DEL HOSPITAL II-2 CESAR GARAYAR GARCÍA".

IGUIGOS - MAYNAS - LORETO
GOBIERNO REGIONAL DE LORETO
CONSORCIO SALUD LORETO
SI: 277.226.482.36

31/08/2015
INSTALACIONES MECANICAS
15-Ene-20

OBRA
UBICACION
ENTIDAD
CONTRATISTA
MONTO CONTRATADO
FECHA DE PRESUPUESTO
FORMULA POLINOMICA No. 05
FECHA DE CORTE

CODIGO PARTIDA	DESCRIPCION / PARTIDA	METRADO		CONTRACTUAL		ACUMULADO ANTERIOR		PRESENTE MES		ACUMULADO ACTUAL		SALDO			
		UND	CANTIDAD	P.U.	MONTO	METRADO	MONTO	METRADO	MONTO	METRADO	MONTO	%	MONTO	%	
05.02.02.05	Unidad evaporadora tipo Fan Coil de alta estática de 851-850 CFM, en 220V / 1Ø / 60Hz	und	13.00	1,346.60	17,544.80							13.00	100.00%	17,544.80	100.00%
05.02.02.06	Unidad evaporadora tipo Fan Coil de alta estática de 851-750 CFM, en 220V / 1Ø / 60Hz	und	15.00	1,572.63	23,589.45							15.00	100.00%	23,589.45	100.00%
05.02.02.07	Unidad evaporadora tipo Fan Coil de alta estática de 751-650 CFM, en 220V / 1Ø / 60Hz	und	7.00	1,716.03	12,012.21							7.00	100.00%	12,012.21	100.00%
05.02.02.08	Unidad evaporadora tipo Fan Coil de alta estática de 851-1050 CFM, en 220V / 1Ø / 60Hz	und	4.00	1,769.14	7,076.56							4.00	100.00%	7,076.56	100.00%
05.02.02.09	Unidad evaporadora tipo Fan Coil de alta estática de 1051-1200 CFM, en 220V / 1Ø / 60Hz	und	2.00	1,848.70	3,697.40							2.00	100.00%	3,697.40	100.00%
05.02.02.10	Unidad evaporadora tipo Fan Coil de alta estática de 1201-1500 CFM, en 220V / 1Ø / 60Hz	und	1.00	2,146.24	2,146.24							1.00	100.00%	2,146.24	100.00%
05.02.03.01	SISTEMA DE AIRE ACONDICIONADO - EQUIPOS PAQUETE	und	1.00	46,378.67	46,378.67							1.00	100.00%	46,378.67	100.00%
05.02.03.02	EQUIPO EP-1.01	und	1.00	46,378.67	46,378.67							1.00	100.00%	46,378.67	100.00%
05.02.03.03	EQUIPO EP-1.02	und	1.00	176,881.18	176,881.18							1.00	100.00%	176,881.18	100.00%
05.02.03.04	EQUIPO EP-1.03	und	1.00	46,378.67	46,378.67							1.00	100.00%	46,378.67	100.00%
05.02.03.05	EQUIPO EP-1.04	und	1.00	46,378.67	46,378.67							1.00	100.00%	46,378.67	100.00%
05.02.03.06	EQUIPO EP-1.05	und	1.00	46,378.67	46,378.67							1.00	100.00%	46,378.67	100.00%
05.02.03.07	EQUIPO EP-1.06	und	1.00	46,378.67	46,378.67							1.00	100.00%	46,378.67	100.00%
05.02.03.08	EQUIPO EP-1.07	und	1.00	46,378.67	46,378.67							1.00	100.00%	46,378.67	100.00%
05.02.03.09	EQUIPO EP-1.08	und	1.00	46,378.67	46,378.67							1.00	100.00%	46,378.67	100.00%
05.02.03.10	EQUIPO EP-1.09	und	1.00	62,223.39	62,223.39							1.00	100.00%	62,223.39	100.00%
05.02.03.11	EP-2.01/2.08/3.05/3.06	und	6.00	62,223.39	373,340.34							6.00	100.00%	373,340.34	100.00%
05.02.03.12	EQUIPO EP-2.09	und	4.00	46,378.67	185,514.68							4.00	100.00%	185,514.68	100.00%
05.02.03.13	EQUIPO EP-2.10	und	1.00	62,223.39	62,223.39							1.00	100.00%	62,223.39	100.00%
05.02.03.14	EQUIPO EP-2.11/3.01/3.02	und	1.00	52,546.02	52,546.02							1.00	100.00%	52,546.02	100.00%
05.02.03.15	EQUIPO EP-3.03	und	3.00	88,914.77	266,744.31							3.00	100.00%	266,744.31	100.00%
05.02.03.16	EQUIPO EP-3.04	und	1.00	62,223.39	62,223.39							1.00	100.00%	62,223.39	100.00%
05.02.03.17	EQUIPO EP-3.07/3.08/4.01/4.02/4.03/4.04/5.01/5.02	und	8.00	46,378.67	371,029.36							8.00	100.00%	371,029.36	100.00%
05.02.03.18	EQUIPO EP-5.03	und	1.00	52,546.02	52,546.02							1.00	100.00%	52,546.02	100.00%
05.02.04	SISTEMA DE AIRE ACONDICIONADO - EXPANSION DIRECTA	und	11.00	926.89	10,195.79							11.00	100.00%	10,195.79	100.00%
05.02.04.01	EQUIPO UED-SG-02/03/04/05/06/07/08/10/11/12	und	1.00	620.89	620.89							1.00	100.00%	620.89	100.00%
05.02.04.02	EQUIPO UED-T.01/07.03/07.04/07.05	und	5.00	775.02	3,875.10							5.00	100.00%	3,875.10	100.00%
05.02.04.03	EQUIPO UCD-SG-02/03/04/05/06/07/08/10/11/12	und	11.00	1,263.44	13,897.84							11.00	100.00%	13,897.84	100.00%
05.02.04.04	EQUIPO UCD-SG-01	und	1.00	1,086.42	1,086.42							1.00	100.00%	1,086.42	100.00%
05.02.04.05	EQUIPO UCD-T.01/07.03/07.04/07.05	und	5.00	1,429.25	7,146.25							5.00	100.00%	7,146.25	100.00%
05.02.05	SISTEMA DE AIRE ACONDICIONADO - EXPANSION PRECISION	und	2.00	95,864.70	191,729.40							2.00	100.00%	191,729.40	100.00%
05.02.05.01	EQUIPO UEP-3.01/3.02	und	1.00	19,975.95	19,975.95							1.00	100.00%	19,975.95	100.00%
05.02.05.02	EQUIPO VRF-3.01	und	5.00	1,635.91	8,179.55							5.00	100.00%	8,179.55	100.00%
05.02.05.03	EQUIPO UES-3.08	und	1.00	1,796.68	1,796.68							1.00	100.00%	1,796.68	100.00%
05.02.05.04	EQUIPO UES-3.01/3.02	und	2.00	2,101.50	4,203.00							2.00	100.00%	4,203.00	100.00%
05.02.05.05	CONTROL REMOTO PARA EVAPORADOR TIPO CASSETTE	und	8.00	263.60	2,108.80							8.00	100.00%	2,108.80	100.00%
05.02.05.06	VALVULA DE BOLA	und	16.00	238.04	3,808.64							16.00	100.00%	3,808.64	100.00%
05.02.05.07	CONECTOR TIPO "Y" PARA EVAPORADORAS	und	7.00	342.15	2,395.05							7.00	100.00%	2,395.05	100.00%
05.02.07	CAJAS DE VOLUMEN DE AIRE VARIABLE - VAV	und	89.00	2,543.81	226,399.09							89.00	100.00%	226,399.09	100.00%
05.02.07.01	CAJAS VAV 1.03/1.08/1.10/1.16/1.25/2.05/2.06/2.08/2.09/2.29/2.29.5.01-5.0	und	42.00	2,482.71	104,273.82							42.00	100.00%	104,273.82	100.00%
05.02.07.02	CAJAS VAV 1.07/1.04/1.11/1.17/1.23/1.25/2.01/2.04/2.07/2.17/2.24/2.30/2.31/2.3	und	16.00	2,482.71	39,723.36							16.00	100.00%	39,723.36	100.00%
05.02.07.03	CAJAS VAV 1.06/1.13/1.15/1.18/1.20/1.28/2.10/2.11/2.15/2.16/2.18/2.19/2.20/2.21/2.22/2.23/2.24/2.25/2.26/2.27/2.28/2.29/2.30/2.31/2.32/2.33/2.34/2.35/2.36/2.37/2.38/2.39/2.40/2.41/2.42/2.43/2.44/2.45/2.46/2.47/2.48/2.49/2.50/2.51/2.52/2.53/2.54/2.55/2.56/2.57/2.58/2.59/2.60/2.61/2.62/2.63/2.64/2.65/2.66/2.67/2.68/2.69/2.70/2.71/2.72/2.73/2.74/2.75/2.76/2.77/2.78/2.79/2.80/2.81/2.82/2.83/2.84/2.85/2.86/2.87/2.88/2.89/2.90/2.91/2.92/2.93/2.94/2.95/2.96/2.97/2.98/2.99/3.00/3.01/3.02/3.03/3.04/3.05/3.06/3.07/3.08/3.09/3.10/3.11/3.12/3.13/3.14/3.15/3.16/3.17/3.18/3.19/3.20/3.21/3.22/3.23/3.24/3.25/3.26/3.27/3.28/3.29/3.30/3.31/3.32/3.33/3.34/3.35/3.36/3.37/3.38/3.39/3.40/3.41/3.42/3.43/3.44/3.45/3.46/3.47/3.48/3.49/3.50/3.51/3.52/3.53/3.54/3.55/3.56/3.57/3.58/3.59/3.60/3.61/3.62/3.63/3.64/3.65/3.66/3.67/3.68/3.69/3.70/3.71/3.72/3.73/3.74/3.75/3.76/3.77/3.78/3.79/3.80/3.81/3.82/3.83/3.84/3.85/3.86/3.87/3.88/3.89/3.90/3.91/3.92/3.93/3.94/3.95/3.96/3.97/3.98/3.99/4.00/4.01/4.02/4.03/4.04/4.05/4.06/4.07/4.08/4.09/4.10/4.11/4.12/4.13/4.14/4.15/4.16/4.17/4.18/4.19/4.20/4.21/4.22/4.23/4.24/4.25/4.26/4.27/4.28/4.29/4.30/4.31/4.32/4.33/4.34/4.35/4.36/4.37/4.38/4.39/4.40/4.41/4.42/4.43/4.44/4.45/4.46/4.47/4.48/4.49/4.50/4.51/4.52/4.53/4.54/4.55/4.56/4.57/4.58/4.59/4.60/4.61/4.62/4.63/4.64/4.65/4.66/4.67/4.68/4.69/4.70/4.71/4.72/4.73/4.74/4.75/4.76/4.77/4.78/4.79/4.80/4.81/4.82/4.83/4.84/4.85/4.86/4.87/4.88/4.89/4.90/4.91/4.92/4.93/4.94/4.95/4.96/4.97/4.98/4.99/5.00/5.01/5.02/5.03/5.04/5.05/5.06/5.07/5.08/5.09/5.10/5.11/5.12/5.13/5.14/5.15/5.16/5.17/5.18/5.19/5.20/5.21/5.22/5.23/5.24/5.25/5.26/5.27/5.28/5.29/5.30/5.31/5.32/5.33/5.34/5.35/5.36/5.37/5.38/5.39/5.40/5.41/5.42/5.43/5.44/5.45/5.46/5.47/5.48/5.49/5.50/5.51/5.52/5.53/5.54/5.55/5.56/5.57/5.58/5.59/5.60/5.61/5.62/5.63/5.64/5.65/5.66/5.67/5.68/5.69/5.70/5.71/5.72/5.73/5.74/5.75/5.76/5.77/5.78/5.79/5.80/5.81/5.82/5.83/5.84/5.85/5.86/5.87/5.88/5.89/5.90/5.91/5.92/5.93/5.94/5.95/5.96/5.97/5.98/5.99/6.00/6.01/6.02/6.03/6.04/6.05/6.06/6.07/6.08/6.09/6.10/6.11/6.12/6.13/6.14/6.15/6.16/6.17/6.18/6.19/6.20/6.21/6.22/6.23/6.24/6.25/6.26/6.27/6.28/6.29/6.30/6.31/6.32/6.33/6.34/6.35/6.36/6.37/6.38/6.39/6.40/6.41/6.42/6.43/6.44/6.45/6.46/6.47/6.48/6.49/6.50/6.51/6.52/6.53/6.54/6.55/6.56/6.57/6.58/6.59/6.60/6.61/6.62/6.63/6.64/6.65/6.66/6.67/6.68/6.69/6.70/6.71/6.72/6.73/6.74/6.75/6.76/6.77/6.78/6.79/6.80/6.81/6.82/6.83/6.84/6.85/6.86/6.87/6.88/6.89/6.90/6.91/6.92/6.93/6.94/6.95/6.96/6.97/6.98/6.99/7.00/7.01/7.02/7.03/7.04/7.05/7.06/7.07/7.08/7.09/7.10/7.11/7.12/7.13/7.14/7.15/7.16/7.17/7.18/7.19/7.20/7.21/7.22/7.23/7.24/7.25/7.26/7.27/7.28/7.29/7.30/7.31/7.32/7.33/7.34/7.35/7.36/7.37/7.38/7.39/7.40/7.41/7.42/7.43/7.44/7.45/7.46/7.47/7.48/7.49/7.50/7.51/7.52/7.53/7.54/7.55/7.56/7.57/7.58/7.59/7.60/7.61/7.62/7.63/7.64/7.65/7.66/7.67/7.68/7.69/7.70/7.71/7.72/7.73/7.74/7.75/7.76/7.77/7.78/7.79/7.80/7.81/7.82/7.83/7.84/7.85/7.86/7.87/7.88/7.89/7.90/7.91/7.92/7.93/7.94/7.95/7.96/7.97/7.98/7.99/8.00/8.01/8.02/8.03/8.04/8.05/8.06/8.07/8.08/8.09/8.10/8.11/8.12/8.13/8.14/8.15/8.16/8.17/8.18/8.19/8.20/8.21/8.22/8.23/8.24/8.25/8.26/8.27/8.28/8.29/8.30/8.31/8.32/8.33/8.34/8.35/8.36/8.37/8.38/8.39/8.40/8.41/8.42/8.43/8.44/8.45/8.46/8.47/8.48/8.49/8.50/8.51/8.52/8.53/8.54/8.55/8.56/8.57/8.58/8.59/8.60/8.61/8.62/8.63/8.64/8.65/8.66/8.67/8.68/8.69/8.70/8.71/8.72/8.73/8.74/8.75/8.76/8.77/8.78/8.79/8.80/8.81/8.82/8.83/8.84/8.85/8.86/8.87/8.88/8.89/8.90/8.91/8.92/8.93/8.94/8.95/8.96/8.97/8.98/8.99/9.00/9.01/9.02/9.03/9.04/9.05/9.06/9.07/9.08/9.09/9.10/9.11/9.12/9.13/9.14/9.15/9.16/9.17/9.18/9.19/9.20/9.21/9.22/9.23/9.24/9.25/9.26/9.27/9.28/9.29/9.30/9.31/9.32/9.33/9.34/9.35/9.36/9.37/9.38/9.39/9.40/9.41/9.42/9.43/9.44/9.45/9.46/9.47/9.48/9.49/9.50/9.51/9.52/9.53/9.54/9.55/9.56/9.57/9.58/9.59/9.60/9.61/9.62/9.63/9.64/9.65/9.66/9.67/9.68/9.69/9.70/9.71/9.72/9.73/9.74/9.75/9.76/9.77/9.78/9.79/9.80/9.81/9.82/9.83/9.84/9.85/9.86/9.87/9.88/9.89/9.90/9.91/9.92/9.93/9.94/9.95/9.96/9.97/9.98/9.99/10.00/10.01/10.02/10.03/10.04/10.05/10.06/10.07/10.08/10.09/10.10/10.11/10.12/10.13/10.14/10.15/10.16/10.17/10.18/10.19/10.20/10.21/10.22/10.23/10.24/10.25/10.26/10.27/10.28/10.29/10.30/10.31/10.32/10.33/10.34/10.35/10.36/10.37/10.38/10.39/10.40/10.41/10.42/10.43/10.44/10.45/10.46/10.47/10.48/10.49/10.50/10.51/10.52/10.53/10.54/10.55/10.56/10.57/10.58/10.59/10.60/10.61/10.62/10.63/10.64/10.65/10.66/10.67/10.68/10.69/10.70/10.71/10.72/10.73/10.74/10.75/10.76														

VALORIZACIÓN N° 28 : INSTALACIONES MECANICAS

Periodo del 01 al 15-Ene-20

"MEJORAMIENTO DE LOS SERVICIOS DE SALUD DEL HOSPITAL II-2 CESAR GARAYAR GARCÍA".

IGUITOS - MAYNAS - LORETO
GOBIERNO REGIONAL DE LORETO
CONSORCIO SALUD LORETO
SI. 217.226.482.36

INSTALACIONES MECANICAS
15-Ene-20

OBRA
UBICACION
ENTIDAD
CONTRATISTA
MONTO CONTRATADO
FECHA DE PRESUPUESTO
FORMULA POLINOMICA No. 05
FECHA DE CORTE

CODIGO PARTIDA	DESCRIPCION / PARTIDA	METRADO		CONTRACtual		ACUMULADO ANTERIOR		PRESENTE MES		ACUMULADO ACTUAL		SALDO		
		UND	CANTIDAD	P.U.	MONTO	METRADO	MONTO	METRADO	MONTO	METRADO	MONTO	%	MONTO	
05.02.07.05	CAJAS VAV 1.09 2.026.15	und	3.00	2,572.57	7,717.71							3.00	100.00%	7,717.71
05.02.07.06	CAJAS VAV 1.291.271.2812.032.122.13	und	6.00	2,543.81	15,262.86							6.00	100.00%	15,262.86
05.02.08	SISTEMA DE VENTILACION - PRECIPITADOR													
05.02.08.01	EQUIPO PE-01	und	1.00	60,123.38	60,123.38							1.00	100.00%	60,123.38
05.02.09	EQUIPOS DE EXTRACCION Y VENTILACION													
05.02.09.01	EQUIPO EC-1.07/1.05	und	2.00	4,276.38	8,552.76	1.00	4,276.38					1.00	50.00%	4,276.38
05.02.09.02	EQUIPO EC-1.02/1.04/1.06	und	3.00	4,276.38	12,829.14	1.00	4,276.38					1.00	33.33%	4,276.38
05.02.09.03	EQUIPO EC-1.03	und	1.00	5,818.45	5,818.45							1.00	100.00%	5,818.45
05.02.09.04	EQUIPO EC-1.07	und	1.00	7,385.79	7,385.79							1.00	100.00%	7,385.79
05.02.09.05	EQUIPO EC-1.08	und	1.00	4,667.01	4,667.01							1.00	100.00%	4,667.01
05.02.09.06	EQUIPO EC-1.09	und	1.00	4,276.38	4,276.38							1.00	100.00%	4,276.38
05.02.09.07	EQUIPO EC-1.10	und	1.00	4,276.38	4,276.38							1.00	100.00%	4,276.38
05.02.09.08	EQUIPO EC-1.11	und	1.00	4,845.50	4,845.50							1.00	100.00%	4,845.50
05.02.09.09	EQUIPO EC-2.01 al 2.06	und	6.00	4,107.35	24,644.10							3.00	50.00%	12,322.05
05.02.09.10	EQUIPO EC-2.07	und	1.00	4,845.50	4,845.50	1.00	4,845.50					1.00	100.00%	4,845.50
05.02.09.11	EQUIPO EC-2.08	und	1.00	4,845.50	4,845.50							1.00	100.00%	4,845.50
05.02.09.12	EQUIPO EC-2.09	und	1.00	4,276.38	4,276.38							1.00	100.00%	4,276.38
05.02.09.13	EQUIPO EC-2.10/2.11	und	2.00	3,976.38	7,952.76							2.00	100.00%	7,952.76
05.02.09.14	EQUIPO EC-3.01	und	1.00	4,227.81	4,227.81							1.00	100.00%	4,227.81
05.02.09.15	EQUIPO EC-3.02	und	1.00	4,107.35	4,107.35							1.00	100.00%	4,107.35
05.02.09.16	EQUIPO EC-3.03/3.06	und	2.00	3,696.85	7,393.70							2.00	100.00%	7,393.70
05.02.09.17	EQUIPO EC-3.04	und	1.00	4,107.35	4,107.35							1.00	100.00%	4,107.35
05.02.09.18	EQUIPO EC-3.05	und	1.00	3,696.85	3,696.85	1.00	3,696.85					1.00	100.00%	3,696.85
05.02.09.19	EQUIPO EC-3.07	und	1.00	4,276.38	4,276.38							1.00	100.00%	4,276.38
05.02.09.20	EQUIPO EC-3.08	und	1.00	4,160.49	4,160.49							1.00	100.00%	4,160.49
05.02.09.21	EQUIPO EC-3.09	und	1.00	4,160.49	4,160.49							1.00	100.00%	4,160.49
05.02.09.22	EQUIPO EC-3.10	und	1.00	4,160.49	4,160.49							1.00	100.00%	4,160.49
05.02.09.23	EQUIPO EC-3.11	und	1.00	4,107.35	4,107.35							1.00	100.00%	4,107.35
05.02.09.24	EQUIPO EC-3.12	und	1.00	3,696.85	3,696.85	1.00	3,696.85					1.00	100.00%	3,696.85
05.02.09.25	EQUIPO EC-3.13/4.01 al 4.04	und	5.00	4,845.50	24,227.50	3.00	14,536.50					5.00	100.00%	24,227.50
05.02.09.26	EQUIPO EC-5.01	und	1.00	9,087.77	9,087.77	1.00	9,087.77					1.00	100.00%	9,087.77
05.02.09.27	EQUIPO EC-5.02	und	1.00	4,276.38	4,276.38							1.00	100.00%	4,276.38
05.02.09.28	EQUIPO EC-5.03	und	1.00	7,385.79	7,385.79	1.00	7,385.79					1.00	100.00%	7,385.79
05.02.09.29	EQUIPO EC-5.04	und	1.00	4,107.35	4,107.35							1.00	100.00%	4,107.35
05.02.09.30	EQUIPO EC-5.05/5.06	und	2.00	4,176.76	8,353.52							2.00	100.00%	8,353.52
05.02.09.31	EQUIPO EC-5.07	und	1.00	4,276.38	4,276.38							1.00	100.00%	4,276.38
05.02.09.32	EQUIPO EC-7.01/7.02	und	2.00	12,036.14	24,072.28							2.00	100.00%	24,072.28
05.02.09.33	EQUIPO EC-1.03	und	1.00	4,276.38	4,276.38							1.00	100.00%	4,276.38
05.02.09.34	EQUIPO EC-1.04	und	1.00	4,845.50	4,845.50							1.00	100.00%	4,845.50
05.02.09.35	EQUIPO EC-1.05	und	1.00	5,965.54	5,965.54							1.00	100.00%	5,965.54
05.02.09.36	EQUIPO EC-6.01/6.02	und	7.00	33,918.50	237,229.50	3.00	14,536.50					3.00	42.86%	14,536.50
05.02.09.37	EQUIPO EC-E.01 al E.04	und	4.00	16,224.15	64,896.60	4.00	64,896.60					4.00	100.00%	64,896.60
05.02.09.38	EQUIPO EC-GCIC-1.01	und	2.00	4,607.06	9,214.12							2.00	100.00%	9,214.12
05.02.09.39	EQUIPO EC-GCIC-1.02	und	2.00	4,607.06	9,214.12							2.00	100.00%	9,214.12
05.02.09.40	EQUIPO EC-GCIC-1.03	und	2.00	5,912.93	11,825.86							2.00	100.00%	11,825.86
05.02.09.41	EQUIPO EC-C.01	und	1.00	5,912.93	5,912.93	1.00	5,912.93					1.00	100.00%	5,912.93
05.02.09.42	EQUIPO EC-C.02	und	1.00	14,142.16	14,142.16	1.00	14,142.16					1.00	100.00%	14,142.16



VALORIZACIÓN N° 28 : INSTALACIONES MECANICAS

Periodo del 01 al 15-Ene-20

"MEJORAMIENTO DE LOS SERVICIOS DE SALUD DEL HOSPITAL II-2 CESAR GARAYAR GARCÍA".

UBICACION
ENTIDAD
CONTRATISTA
MONTO CONTRATADO
FECHA DE PRESUPUESTO
FORMULA POLINOMICA No. 05
FECHA DE CORTE

QUITOS - MAYNAS - LORETO

GOBIERNO REGIONAL DEL LORETO

CONSORCIO SALUD LORETO

S/. 277.226.492,36

3/10/2015

INSTALACIONES MECANICAS

16-Ene-20

CODIGO PARTIDA	DESCRIPCION / PARTIDA	METRADO		CONTRACTUAL		ACUMULADO ANTERIOR		PRESENTE MES		ACUMULADO ACTUAL		SALDO	
		UND	CANTIDAD	P.U.	MONTO	METRADO	MONTO	METRADO	MONTO	METRADO	MONTO	%	MONTO
05.02.09.43	EQUIPO EC-C03	und	1,00	7.385,79	7.385,79				1,00	7.385,79	1,00	100,00%	7.385,79
05.02.09.44	EQUIPO IC-C01	und	1,00	5.395,94	5.395,94				1,00	5.395,94	1,00	100,00%	5.395,94
05.02.09.45	EQUIPO IC-C02	und	1,00	13.140,25	13.140,25				1,00	13.140,25	1,00	100,00%	13.140,25
05.02.09.46	EQUIPO IC-C03	und	1,00	7.385,79	7.385,79								
05.02.09.47	EQUIPO EA-1.01 al 1.05	und	5,00	4.207,45	21.037,45	5,00	21.037,45						
05.02.09.48	EQUIPO EA-1.06 al 1.08	und	3,00	1.720,32	5.160,96	3,00	5.160,96						
05.02.09.49	EQUIPO IA-1.01 al 1.05	und	5,00	2.091,85	10.459,25	5,00	10.459,25						
05.02.09.50	EQUIPO IA-1.06 al 1.08	und	3,00	1.530,49	4.591,47	3,00	4.591,47						
06.02.10	ACCESORIOS												
05.02.10.01	Difusor Lineal del tipo modular de 4 secciones, modelo HORD	und	6,00	34.346,15	206.076,90								206.076,90
05.02.10.02	Difusor de flujo laminar, modelo LFD	und	6,00	1.187,81	7.126,86								7.126,86
06.02.11	SERVICIO DE INSTALACION												
05.02.11.01	DIFUSORES												
05.02.11.02	REJILLA DE RETORNO DE ALUMINIO	PIG2	94,912,00	0,80	75.929,50								75.929,50
05.02.11.03	DUCTOS METALICOS, FABRICADOS DE PLANCHILLA DE FIERRO GALVANIZADO	PIG2	67,132,00	0,65	43.635,80								43.635,80
05.02.11.04	ASLAMIENTO ACUSTICO PARA DUCTOS	kg	54.858,00	10,47	574.363,26	53.232,32	557.342,39						17.020,87
05.02.11.05	PROTECCION EXTERIOR PARA PLANCHILLA GALVANIZADA	m2	9.980,47	47,49	473.972,52	9.361,86	444.594,73						29.377,79
05.02.11.06	MANGAS FLEXIBLES	gib	1.471,82	17,20	25.315,30								25.315,30
05.02.11.07	INSTALACION DE CAJAS VAV	und	173,00	234,36	40.544,28								40.544,28
05.02.11.08	CAJA PORTA FILTRO 24 X 24"	und	26,00	784,41	20.394,66								20.394,66
05.02.11.09	FILTRO CORRUGADO	und	26,00	37,10	964,60								964,60
05.02.11.10	FILTRO HEPA	und	26,00	1.655,59	40.655,08								40.655,08
05.02.11.11	SERVICIO DE INST. DE EQUIPOS TIPO PAQUETE	gib	1,00	253.736,18	253.736,18								253.736,18
05.02.11.12	SERVICIO DE INST. DE EXPANSION DIRECTA	gib	1,00	30.626,69	30.626,69								30.626,69
05.02.11.13	SERVICIO INST. DE EQUIPOS DE PRECISION	gib	1,00	9.560,73	9.560,73								9.560,73
05.02.11.14	SERVICIO DE INST. DE MULTIV	gib	1,00	21.634,69	21.634,69								21.634,69
05.02.11.15	UNION FLEXIBLE DE 6 PIG	und	4,00	575,23	2.300,92								2.300,92
05.02.11.16	MANOMETRO	und	16,00	307,48	4.919,68								4.919,68
05.02.11.17	VALVULA MARIPOSA DE 6PIG	und	10,00	862,85	8.628,50								8.628,50
05.02.11.18	FILTRO EN Y DE 6PIG	und	2,00	1.865,79	2.771,58								2.771,58
05.02.11.19	TANQUE DE EXPANSION CERRADO	und	1,00	13.171,29	13.171,29								13.171,29
05.02.11.20	SEPARADOR DE AIRE CON FILTRO COLADOR	und	1,00	38.618,94	38.618,94								38.618,94
05.02.11.21	TERMOMETRO DE 10 A 40 C	und	4,00	302,18	1.208,72								1.208,72
05.02.11.22	PURGADORES DE AIRE, 1/2 x 3/4"	und	20,00	254,15	5.083,20								5.083,20
05.02.11.23	VALVULA DUAL	und	1,00	686,75	686,75								686,75
05.02.11.24	TRANSMISOR DE PRESION DIFERENCIAL RANGO 0 - 100PSI	und	1,00	2.031,28	2.031,28								2.031,28
05.02.11.25	AMORTIGUADORES ANTIVIBRATORIOS	und	32,00	1.307,34	41.834,88								41.834,88
05.02.11.26	VALVULA MULTIPROPOSITO 6PIG	und	6,00	5.627,58	33.729,48								33.729,48
05.02.11.27	DIFUSOR DE SUCCION 6X6"	und	3,00	4.445,40	13.336,20								13.336,20
05.02.11.28	DIFUSOR DE SUCCION 6X5"	und	3,00	3.877,10	11.631,30								11.631,30
05.02.11.29	TERMOSTATO PARA FAN COIL DE 3 VEL.	und	144,00	419,86	60.459,84								60.459,84
05.02.11.30	VALVULAS DE 2 VIAS PARA FAN COIL CON ACTUADOR	und	144,00	1.908,73	274.857,12								274.857,12
05.02.11.31	CIRCUIT SETTER PARA FAN COIL	und	294,00	104,59	30.749,45								30.749,45
05.02.11.32	VALVULA DE 2 VIAS DE 1 1/2 CON ACTUADOR	und	21,00	2.300,95	48.319,95								48.319,95
05.02.11.33	VALVULA DE 2 VIAS DE 1 1/2 CON ACTUADOR	und	42,00	130,74	5.491,08								5.491,08
05.02.11.34	CIRCUIT SETTER DE 1 1/2 PIG	und	21,00	747,18	15.690,78								15.690,78
05.02.11.35	CIRCUIT SETTER DE 1 1/2 PIG	und	21,00	747,18	15.690,78								15.690,78



VALORIZACIÓN N° 28 : INSTALACIONES MECANICAS

Periodo del 01 al 15-Ene-20

"MEJORAMIENTO DE LOS SERVICIOS DE SALUD DEL HOSPITAL II-2 CESAR GARAYAR GARCÍA".

UBICACION
 ENTIDAD
 CONTRATISTA
 MONTO CONTRATADO
 FECHA DE PRESUPUESTO
 FORMULA POLINOMICA No. 05
 FECHA DE CORTE

OLUITOS - MAYNAS - LORETO
 GOBIERNO REGIONAL DE LORETO
 CONSORCIO SALUD LORETO
 S/. 217,226,482.36
 31/06/2015
INSTALACIONES MECANICAS
 15-Ene-20

CODIGO PARTIDA	DESCRIPCION / PARTIDA	METRADO		CONTRACTUAL		ACUMULADO ANTERIOR		PRESENTE MES		ACUMULADO ACTUAL		SALDO	
		UND.	CANTIDAD	P.U.	MONTO	METRADO	MONTO	METRADO	MONTO	METRADO	MONTO	METRADO	%
05.02.11.36	FILTRO EN Y DE 1/2 PLG	und	21.00	325.08	6,826.68								
05.02.11.37	TERMOSTATO MODULANTE	und	21.00	388.81	8,165.01								
05.02.11.38	SERVICIO INST. DE EQUIPOS DE AA DE AGUA HELADA	gib	1.00	912,522.38	912,522.38				0.10	91,252.24	0.10	10.00%	81,155.01
05.02.12	SERVICIO DE INSTALACION DE VENTILACION GENERAL												
05.02.12.01	DUCTOS METALICOS; FABRICADOS DE PLANCHA DE FIERRO GALVANIZADO	kg	49,588.00	10.47	456,366.36								
05.02.12.02	DIFFUSORES	kg	16,180.00	0.60	12,944.00								
05.02.12.03	REJILLA DE RETORNO DE ALUMINIO	PCGZ	53,232.00	0.65	34,600.80								
05.02.12.04	FILTRO CORRUGADO	und	32.00	37.10	1,187.20								
05.02.12.05	FILTRO BOLSA	und	32.00	202.94	6,494.08								
05.02.12.06	FILTRO HEPA	und	32.00	1,953.58	50,034.58								
05.02.12.07	CAJA PORTA FILTRO 24 X 24"	und	22.00	784.41	17,257.02								
05.02.12.08	CAJA PORTA FILTRO 48 X 24"	und	1.00	1,307.34	1,307.34								
05.02.12.09	CAJA PORTA FILTRO 48 X 48"	und	2.00	1,568.81	3,137.62								
05.02.12.10	VARIADOR DE FRECUENCIA DE 1,5HP	und	1.00	2,876.16	2,876.16								
05.02.12.11	VARIADOR DE FRECUENCIA MARCA DANFOSS DE 0,5HP	und	5.00	1,906.73	9,543.65								
05.02.12.12	TRANSMISOR DE PRESION DIFERENCIAL MARCA DMWYR	und	6.00	1,098.17	6,589.02								
05.02.12.13	VARIADOR DE FRECUENCIA DE 1,0HP	und	1.00	1,568.81	1,568.81								
05.02.12.14	SERVICIO DE INST. DE VENTILACION	gib	1.00	115,574.06	115,574.06								
05.02.13	SERVICIO DE INSTALACION DE COCINA												
05.02.13.01	DUCTOS METALICOS	kg	2,410.33	10.47	25,236.16								
05.02.13.02	CAMPANA EXTRACTORA 3,75 X 1,05 M	und	1.00	9,753.90	9,753.90								
05.02.13.03	CAMPANA EXTRACTORA 3,70 X 1,2 M	und	1.00	10,162.61	10,162.61								
05.02.13.04	CAMPANA EXTRACTORA 4,7 X 2,8 M	und	1.00	22,910.12	22,910.12								
05.02.13.05	CAMPANA EXTRACTORA 2,15 X 1,1 M	und	1.00	6,097.53	6,097.53								
05.02.13.06	FILTRO X GRASE TRACTOR	und	4.00	5,229.38	20,917.52								
05.02.13.07	SERVICIO DE INST. DE EQUIPOS DE EXTRACCION DE COCINA	gib	1.00	14,927.76	14,927.76								
05.02.14	SERVICIO DE INSTALACION DE SISTEMA DE PRESURIZACION DE ESCALERAS												
05.02.14.01	REJILLAS DE SUMINISTRO	PCGZ	15,360.00	0.74	11,366.40								
05.02.14.02	DUCTOS METALICOS	kg	1,400.64	10.47	14,664.70								
05.02.14.03	SENSOR DE HUMO	und	4.00	1,977.94	7,911.76								
05.02.14.04	TRANSFORMADOR DE VOLTAJE DE 24V A 220V	und	4.00	52.29	209.16								
05.02.14.05	DAMPYR BAROMETRICO DE 28" X 28"	und	8.00	1,045.88	8,367.04								
05.02.14.06	TRANSMISOR DE PRESION DIFERENCIAL	und	4.00	1,098.17	4,392.68								
05.02.14.07	FILTRO DE MALLA DE ALUMINIO	und	4.00	869.00	3,476.00								
05.02.14.08	SERVICIO DE INST. DE EQUIPOS DE PRESURIZACION DE ESCALERAS	gib	1.00	40,729.93	40,729.93								
05.02.14.09	INTERRUPTOR DE PRESION DIFERENCIAL	und	4.00	405.37	1,621.48								
05.02.15	VARIOS												
05.02.15.01	TRANSPORTE, I.D.A.E. DESPLAZAMIENTO E INSTALACION DE EQUIPOS DE PRES	est	1.00	93,101.59	93,101.59								
05.02.15.02	TRANSPORTE, I.D.A.E. DESPLAZAMIENTO E INSTALACION DE EQUIPOS DE EXTR	est	1.00	54,422.08	54,422.08								
05.02.15.03	TRANSPORTE, I.D.A.E. DESPLAZAMIENTO E INSTALACION DE EQUIPOS DE AIRE	est	1.00	77,702.97	77,702.97								
05.02.16	PRUEBAS Y BALANCEO DEL SISTEMA DE AIRE ACONDICIONADO												
05.02.16.01	PRUEBAS Y BALANCEO DE UNIDADES PARA AGUA HELADA	gib	1.00	13,758.41	13,758.41								
05.02.16.02	PRUEBAS Y BALANCEO DE EQUIPOS COMPACTOS (ROOF TOP)	gib	1.00	13,758.41	13,758.41								
05.02.16.03	PRUEBAS Y BALANCEO DE EXPANSION DIRECTA	gib	1.00	13,758.41	13,758.41								
05.02.16.04	PRUEBAS Y BALANCEO DEL SISTEMA DE PRESION	gib	1.00	13,758.41	13,758.41								
05.02.16.05	PRUEBAS Y BALANCEO VRF	gib	1.00	13,758.41	13,758.41								
05.02.16.06	PRUEBAS Y BALANCEO DE CAJAS DE VOLUMEN VARIABLE	gib	1.00	13,758.41	13,758.41								



VALORIZACIÓN N° 28 : INSTALACIONES MECANICAS
 Periodo del 01 al 15-Ene-20

"MEJORAMIENTO DE LOS SERVICIOS DE SALUD DEL HOSPITAL II-2 CESAR GARAYAR GARCÍA."
 IGUITOS - MAYNAS - LORETO
 GOBIERNO REGIONAL DE LORETO
 CONSORCIO SALUD LORETO
 S/ 217.226.482.36

INSTALACIONES MECANICAS
 15-Ene-20

OBRA UBICACION
 ENTIDAD GOBIERNO REGIONAL DE LORETO
 CONTRATISTA CONSORCIO SALUD LORETO
 MONTO CONTRATADO S/ 217.226.482.36
 FECHA DE PRESUPUESTO 31/08/2015
 FORMULA POLINOMICA No. 05
 FECHA DE CORTE 15-Ene-20

CODIGO PARTIDA	DESCRIPCION / PARTIDA	METRADO		CONTRACCIONAL		ACUMULADO ANTERIOR		PRESENTE MES		ACUMULADO ACTUAL		SALDO	
		UNID	CANTIDAD	P.U.	MONTO	METRADO	MONTO	METRADO	MONTO	METRADO	MONTO	%	MONTO
05.02.16.07	PRUEBAS Y BALANCEO PRECIPITADOR ELECTROSTATICO	glb	1,00	13.758,41	13.758,41							1,00	13.758,41
05.02.16.08	PRUEBAS Y BALANCEO DE EQUIPOS EXTRACTORES Y VENTILADORES	glb	1,00	13.758,41	13.758,41							1,00	13.758,41
05.02.16.09	PRUEBAS Y BALANCEO EQUIPOS CHILLER	glb	1,00	13.758,41	13.758,41							1,00	13.758,41
05.02.16.10	PRUEBAS Y BALANCEO DEL SISTEMA DE PRESURIZACION	glb	1,00	13.758,41	13.758,41							1,00	13.758,41
05.03	INSTALACIONES DE GASES MEDICINALES												
05.03.01	TRABAJOS PRELIMINARES												
05.03.01.01	EXCAVACION MANUAL PARA SISTEMA DE GASES MEDICINALES. H=0,65 M. AN	m	10,00	8,23	82,30							10,00	82,30
05.03.01.02	RELLENO COMPACTADO A MANO. CON MATERIAL PROPIO H= 0,45 M. ANCHO=1	m	10,00	5,60	56,00							10,00	56,00
05.03.01.03	ELIMINACION DE MATERIAL. CARGADOR 125 HP / VOLQUETE 6 MG. D = 5 KM	m3	5,98	31,98	191,24							5,98	191,24
05.03.01.04	CINTA SEÑALIZADORA	m	85,00	0,10	8,50							85,00	8,50
05.03.01.05	LADRILLO DE CONCRETO	und	150,00	2,17	325,50							150,00	325,50
05.03.01.06	DUCTO DE CONCRETO DE 2 VIAS	m	12,50	43,51	543,88							12,50	543,88
05.03.01.07	DUCTO DE CONCRETO DE 4 VIAS	m	52,70	76,35	4.023,65							52,70	4.023,65
05.03.02	SISTEMA DE OXIGENO												
05.03.02.01	SALIDA DE OXIGENO 1/2"	pto	310,00	287,89	89.245,90	289,00	77.442,41			289,00	96,77%	41,00	11.803,49
05.03.02.02	TUBERIA DE COBRE TIPO K DE 1/2"	m	2.292,00	103,12	236.351,04	2.282,99	235.421,93			2.282,99	99,61%	9,01	929,11
05.03.02.03	TUBERIA DE COBRE TIPO K DE 3/4"	m	251,40	128,48	32.299,87	249,11	32.065,65			249,11	98,08%	2,29	294,22
05.03.02.04	TUBERIA DE COBRE TIPO K DE 1"	m	236,80	147,30	34.880,64	234,32	34.515,34			234,32	98,95%	2,48	365,30
05.03.02.05	TUBERIA DE COBRE TIPO K DE 1 1/4"	m	166,80	163,21	27.223,43	162,89	26.601,60			162,89	97,72%	3,91	621,83
05.03.02.06	TUBERIA DE COBRE TIPO K DE 2"	m	32,70	226,45	7.404,92	30,90	6.997,31			30,90	94,50%	1,80	407,61
05.03.02.07	TUBERIA DE COBRE TIPO K 2 1/2"	m	83,00	278,89	23.131,27	59,62	16.615,50			59,62	71,83%	23,38	6.515,77
05.03.02.08	TUBERIA DE COBRE TIPO K DE 3"	m	5,20	307,97	1.601,44							5,20	1.601,44
05.03.02.09	CODO DE COBRE 1/2" X 90°	pza	1.154,00	6,25	7.212,50	1.150,00	7.187,50			1.150,00	99,65%	4,00	25,00
05.03.02.10	CODO DE COBRE 3/4" X 90°	pza	85,00	8,36	710,60	83,00	693,88			83,00	97,65%	2,00	16,72
05.03.02.11	CODO DE COBRE 1" X 90°	pza	21,00	17,58	369,18	21,00	369,18			21,00	100,00%		
05.03.02.12	CODO DE COBRE 1 1/4" X 90°	pza	37,00	18,72	692,64	35,00	655,20			35,00	94,59%	2,00	37,44
05.03.02.13	CODO DE COBRE 2" X 90°	pza	3,00	51,13	153,39	2,00	102,26			2,00	66,67%	1,00	51,13
05.03.02.14	CODO DE COBRE 2 1/2" X 90°	pza	16,00	60,96	975,36	9,00	548,64			9,00	56,25%	7,00	426,72
05.03.02.15	CODO DE COBRE 3" X 90°	pza	3,00	84,17	252,51							3,00	252,51
05.03.02.16	TEE DE COBRE 1/2"	pza	259,00	25,32	6.557,88	254,00	6.431,28			254,00	98,07%	5,00	126,60
05.03.02.17	TEE DE COBRE 3/4"	pza	17,00	37,51	637,67	17,00	637,67			17,00	100,00%		
05.03.02.18	TEE DE COBRE 1"	pza	12,00	43,91	526,92	11,00	483,01			11,00	91,67%	1,00	43,91
05.03.02.19	TEE DE COBRE 1 1/4"	pza	12,00	44,78	537,36	11,00	492,56			11,00	91,67%	1,00	44,78
05.03.02.20	TEE DE COBRE 2"	pza	1,00	59,01	59,01							1,00	59,01
05.03.02.21	TEE DE COBRE 3"	pza	2,00	63,67	127,34							2,00	127,34
05.03.02.22	UNION SIMPLE DE COBRE 1/2"	pza	403,00	21,41	8.628,23	402,00	8.606,82			402,00	99,75%	1,00	21,41
05.03.02.23	UNION SIMPLE DE COBRE 3/4"	pza	47,00	22,59	1.061,73	46,00	1.039,14			46,00	97,87%	1,00	22,59
05.03.02.24	UNION SIMPLE DE COBRE 1"	pza	45,00	22,44	1.008,80	44,00	987,36			44,00	97,78%	1,00	21,44
05.03.02.25	UNION SIMPLE DE COBRE 1 1/4"	pza	31,00	25,79	799,49	30,00	773,70			30,00	96,77%	1,00	25,79
05.03.02.26	UNION SIMPLE DE COBRE 2"	pza	7,00	40,04	280,28	3,00	120,12			3,00	42,86%	4,00	160,16
05.03.02.27	UNION SIMPLE DE COBRE 3"	pza	15,00	54,83	822,45	7,00	383,81			7,00	46,67%	8,00	438,64
05.03.02.28	REDUCCION DE COBRE 1/2" X 3/4"	pza	313,00	27,07	8.472,91	61,00	1.651,27			61,00	19,49%	1.651,27	438,64
05.03.02.29	REDUCCION DE COBRE 3/4" X 1/2"	pza	34,00	21,79	740,86	33,00	719,07			33,00	97,06%	1,00	21,79
05.03.02.30	REDUCCION DE COBRE 3/4" X 1/2"	pza	15,00	22,31	333,15	14,00	310,94			14,00	93,33%	1,00	22,21
05.03.02.31	REDUCCION DE COBRE 1" - 1/2"	pza	7,00	24,31	170,17	6,50	158,02			6,50	92,86%	0,50	12,15
05.03.02.32	REDUCCION DE COBRE 1" - 3/4"	pza	4,00	21,75	87,00	3,80	82,65			3,80	95,00%	0,20	4,35



VALORIZACIÓN N° 28 : INSTALACIONES MECANICAS

Periodo del 01 al 15-Ene-20

***MEJORAMIENTO DE LOS SERVICIOS DE SALUD DEL HOSPITAL "D. CESAR GARAYAR GARCÍA".**

QUITOS - WATNAS - LORETO
GOBIERNO REGIONAL DE LORETO
CONSORCIO SALUD LORETO
SI: 217,226-482.36
31/08/2015

INSTALACIONES MECANICAS
15-Ene-20

OBRA
UBICACION
ENTIDAD
CONTRATISTA
MONTO CONTRATADO
FECHA DE PRESUPUESTO
FORMULA POLINOMICA No. 06
FECHA DE CORTE

CODIGO PARTIDA	DESCRIPCION / PARTIDA	METRADO		CONTRACTUAL		ACUMULADO ANTERIOR		PRESENTE MES		ACUMULADO ACTUAL		SALDO	
		UND	CANTIDAD	P.U.	MONTO	METRADO	MONTO	METRADO	MONTO	METRADO	MONTO	%	METRADO
05.03.02.34	REDUCCION DE COBRE 1 1/4" - 3/4"	pza	4.00	25.64	102.56	3.80	97.43	3.80	97.43	3.80	95.00%	0.20	5.00%
05.03.02.35	REDUCCION DE COBRE 1 1/4" - 1"	pza	10.00	26.89	268.90	9.00	242.01	9.00	242.01	9.00	90.00%	1.00	10.00%
05.03.02.36	REDUCCION DE COBRE 2 1/2" - 2"	pza	4.00	34.77	139.08							4.00	100.00%
05.03.02.37	REDUCCION DE COBRE 2 1/2" - 2"	pza	1.00	44.28	44.28	0.90	40.28	0.90	40.28	0.90	90.00%	0.10	10.00%
05.03.02.38	VALVULA ESFERICA DE BRONCE DE 3 CUERPOS DE 1/2"	pza	1.00	60.73	60.73	1.00	75.55	1.00	75.55	1.00	100.00%		
05.03.02.39	VALVULA ESFERICA DE BRONCE DE 3 CUERPOS DE 3/4"	pza	1.00	75.55	75.55	1.00	168.09	1.00	168.09	1.00	100.00%		
05.03.02.40	VALVULA ESFERICA DE BRONCE DE 3 CUERPOS DE 1"	pza	2.00	88.47	176.94	1.50	130.50	1.50	130.50	1.50	75.00%	0.50	25.00%
05.03.02.41	VALVULA ESFERICA DE BRONCE DE 3 CUERPOS DE 1 1/4"	pza	5.00	102.00	510.00	4.50	459.00	4.50	459.00	4.50	90.00%	0.50	10.00%
05.03.02.42	ALARMA AUDIENSIAL PARA OXIGENO Y VACIO	und	10.00	6.0574	60.5740	9.50	57.05453	9.50	57.05453	9.50	95.00%	0.50	5.00%
05.03.02.43	SALIDA PARA ALARMA AUDIENSIAL DE OXIGENO Y VACIO	und	10.00	85.96	859.60	9.50	816.81	9.50	816.81	9.50	95.00%	0.50	5.00%
05.03.02.44	SUMINISTRO E INSTALACION DE PLANTA DE OXIGENO	und	1.00	1,459,066.50	1,459,066.50								
05.03.02.45	SUMINISTRO E INSTALACION DE MANIFOLD DE OXIGENO	und	1.00	45,985.87	45,985.87								
05.03.02.46	PINTURA PARA TUBERIA COLOR VERDE	glb	1.00	2,417.18	2,417.18								
05.03.02.47	PRUEBAS MECANICAS DEL SISTEMA DE OXIGENO	glb	1.00	3,384.05	3,384.05								
05.03.03	SISTEMA DE VACIO												
05.03.03.01	SALIDA DE VACIO 3/4"	pzo	283.00	290.91	82,327.53	3,018.25	30,755.97	3,018.25	30,755.97	3,018.25	89.38%	49.65	1.62%
05.03.03.02	TUBERIA DE COBRE TIPO K DE 3/4"	m	1,833.50	128.48	235,568.08	258.00	75,054.78	258.00	75,054.78	258.00	91.17%	25.00	0.83%
05.03.03.03	TUBERIA DE COBRE TIPO K 1"	m	696.70	141.62	98,666.65	685.29	97,050.77	685.29	97,050.77	685.29	89.88%	11.41	1.64%
05.03.03.04	TUBERIA DE COBRE TIPO K DE 1 1/4"	m	268.70	163.21	43,854.53	262.73	42,880.16	262.73	42,880.16	262.73	97.78%	5.97	2.22%
05.03.03.05	TUBERIA DE COBRE TIPO K 2"	m	134.10	259.68	34,649.91	93.59	24,322.17	93.59	24,322.17	93.59	69.79%	40.51	30.21%
05.03.03.06	TUBERIA DE COBRE TIPO K 3"	m	32.60	278.69	9,085.29	3.00	836.07	3.00	836.07	3.00	9.20%	29.60	90.80%
05.03.03.07	CODO DE COBRE 3/4" X 90°	pza	1,072.00	8.36	8,961.92	1,067.00	8,920.12	1,067.00	8,920.12	1,067.00	89.53%	5.00	0.47%
05.03.03.08	CODO DE COBRE 1" X 90°	pza	296.00	42.20	12,517.80	294.00	12,406.80	294.00	12,406.80	294.00	98.33%	5.00	1.67%
05.03.03.09	CODO DE COBRE 1 1/4" X 90°	pza	25.00	18.72	468.00	24.00	449.28	24.00	449.28	24.00	96.00%	1.00	4.00%
05.03.03.10	CODO DE COBRE 2" X 90°	pza	40.00	51.13	2,045.20	37.00	1,891.81	37.00	1,891.81	37.00	92.50%	3.00	7.50%
05.03.03.11	CODO DE COBRE 3" X 90°	pza	3.00	60.96	182.88							3.00	100.00%
05.03.03.12	TEE DE COBRE 3/4"	pza	12.00	84.17	1,010.04	1.00	84.17	1.00	84.17	1.00	8.33%	84.17	91.67%
05.03.03.13	TEE DE COBRE 1"	pza	171.00	49.78	8,512.38	167.00	8,313.26	167.00	8,313.26	167.00	97.66%	4.00	2.34%
05.03.03.14	TEE DE COBRE 1 1/4"	pza	80.00	43.91	3,512.80	78.00	3,424.98	78.00	3,424.98	78.00	97.50%	2.00	2.50%
05.03.03.15	TEE DE COBRE 2"	pza	13.00	44.78	582.14	12.05	539.60	12.05	539.60	12.05	82.69%	0.95	7.31%
05.03.03.16	TEE DE COBRE 2 1/2"	pza	12.00	59.01	708.12	11.00	649.11	11.00	649.11	11.00	91.67%	1.00	8.33%
05.03.03.17	TEE DE COBRE 3"	pza	1.00	63.67	63.67	0.50	31.84	0.50	31.84	0.50	50.01%	0.50	50.01%
05.03.03.18	UNION SIMPLE DE COBRE 3/4"	pza	1.00	78.89	78.89	1.00	78.89	1.00	78.89	1.00	100.00%		
05.03.03.19	UNION SIMPLE DE COBRE 1"	pza	325.00	22.59	7,364.34	319.00	7,206.21	319.00	7,206.21	319.00	97.85%	7.00	2.15%
05.03.03.20	UNION SIMPLE DE COBRE 1 1/4"	pza	127.00	22.44	2,849.88	125.00	2,805.00	125.00	2,805.00	125.00	98.43%	2.00	1.57%
05.03.03.21	UNION SIMPLE DE COBRE 2"	pza	49.00	25.79	1,263.71	48.00	1,237.92	48.00	1,237.92	48.00	97.96%	1.00	2.04%
05.03.03.22	UNION SIMPLE DE COBRE 2 1/2"	pza	26.00	40.83	1,061.58	25.00	1,001.00	25.00	1,001.00	25.00	96.15%	1.00	3.85%
05.03.03.23	UNION SIMPLE DE COBRE 3"	pza	7.00	54.83	383.81	6.00	328.98	6.00	328.98	6.00	85.71%	1.00	14.29%
05.03.03.24	REDUCCION DE COBRE 3/4" X 3/8"	pza	14.00	69.00	966.00	13.00	897.00	13.00	897.00	13.00	92.86%	1.00	7.14%
05.03.03.25	REDUCCION DE COBRE 1" - 3/4"	pza	95.00	24.31	2,309.45	93.00	2,260.83	93.00	2,260.83	93.00	97.89%	2.00	2.11%
05.03.03.26	REDUCCION DE COBRE 1 1/4" - 1"	pza	18.00	26.89	484.02	17.50	470.58	17.50	470.58	17.50	97.22%	0.50	2.78%
05.03.03.27	REDUCCION DE COBRE 2" - 1"	pza	8.00	34.77	278.16	7.00	266.49	7.00	266.49	7.00	87.50%	1.00	12.50%
05.03.03.28	REDUCCION DE COBRE 2 1/2" - 1"	pza	6.00	34.77	208.62	5.00	173.95	5.00	173.95	5.00	83.33%	1.00	16.67%
05.03.03.29	REDUCCION DE COBRE 3" - 2"	pza	3.00	44.28	132.84	2.00	88.56	2.00	88.56	2.00	66.67%	1.00	33.33%



VALORIZACIÓN N° 28 : INSTALACIONES MECANICAS
 Período del 01 al 15-Ene-20
***MEJORAMIENTO DE LOS SERVICIOS DE SALUD DEL HOSPITAL II-2 CESAR GARAYAR GARCÍA*.**
 IQUITOS - MAYNAS - LORETO
 GOBIERNO REGIONAL DEL LORETO
 CONSORCIO SALUD LORETO
 SI. 21.7228.482.36
 31/09/2015
INSTALACIONES MECANICAS
 15-Ene-20

OBRA
 UBICACION
 ENTIDAD
 CONTRATISTA
 MONTO CONTRATADO
 FECHA DE PRESUPUESTO
 FORMULA POLINOMICA No. 05
 FECHA DE CORTE

CODIGO PARTIDA	DESCRIPCION / PARTIDA	M E T R A D O	CONTRACTUAL		ACUMULADO ANTERIOR		PRESENTE MES		ACUMULADO ACTUAL		SALDO		
			UND	CANTIDAD	P.U.	MONTO	METRADO	MONTO	METRADO	MONTO	METRADO	MONTO	%
05.03.03.32	REDUCCION DE COBRE 3" - 1 1/4"	pza	1.00	43.64		43.64	1.00	100.00%		43.64	1.00	100.00%	43.64
05.03.03.33	REDUCCION DE COBRE 3" - 2 1/2"	pza	1.00	55.33		55.33	1.00	100.00%		55.33	1.00	100.00%	55.33
05.03.03.34	VALVULA ESFERICA DE BRONCE DE 3 CUERPOS DE 1"	pza	2.00	88.47		176.94	2.00	100.00%		176.94	2.00	100.00%	176.94
05.03.03.35	VALVULA ESFERICA DE BRONCE DE 3 CUERPOS DE 1 1/4"	pza	3.00	102.00		306.00	3.00	100.00%		306.00	3.00	100.00%	306.00
05.03.03.36	VALVULA ESFERICA DE BRONCE DE 3 CUERPOS DE 2"	pza	4.00	160.71		642.84	4.00	100.00%		642.84	4.00	100.00%	642.84
05.03.03.37	SALIDA PARA ALARMA AUDIOVISUAL DE OXIGENO VACIO Y AIRE MEDICINAL	pld	5.00	85.98		429.90	5.00	100.00%		429.90	5.00	100.00%	429.90
05.03.03.38	ALARMA AUDIOVISUAL PARA OXIGENO VACIO Y AIRE MEDICINAL	und	5.00	6.856		34.282	5.00	100.00%		34.282	5.00	100.00%	34.282
05.03.03.39	SUMINISTRO E INSTALACION DE CENTRAL DE CENTRAL DE VACIO	und	1.00	71.925		71.925	1.00	100.00%		71.925	1.00	100.00%	71.925
05.03.03.40	PINTURA PARA TUBERIA COLOR BLANCO	m	3.035	10.19		30.934	3.035	100.00%		30.934	3.035	100.00%	30.934
05.03.03.41	PRUEBAS MECANICAS DEL SISTEMA DE VACIO	m	1.00	3.384		3.384	1.00	100.00%		3.384	1.00	100.00%	3.384
05.03.04	SISTEMA DE AIRE COMPRIMIDO MEDICINAL												
05.03.04.01	SALIDA DE AIRE COMPRIMIDO MEDICINAL 1/2"	pld	34.00	287.89		9.788	16.00	47.06%		4.806	16.00	52.94%	5.182
05.03.04.02	TUBERIA DE COBRE TIPO K DE 1/2"	m	378.10	102.86		38.984	362.69	95.67%		37.306	16.41	4.33%	1.687
05.03.04.03	TUBERIA DE COBRE TIPO K DE 3/4"	m	123.00	128.48		15.803	106.75	86.75%		13.715	16.25	13.21%	2.087
05.03.04.04	TUBERIA DE COBRE TIPO K DE 1"	m	71.20	147.30		10.487	69.00	96.91%		10.183	2.20	3.09%	324.06
05.03.04.05	TUBERIA DE COBRE TIPO K 2"	m	95.40	259.88		24.792	22.44	23.52%		5.831	72.66	76.48%	18.960
05.03.04.06	CODO DE COBRE 1/2" X 90°	pza	151.00	6.25		951.25	157.00	97.52%		981.25	4.00	2.48%	25.00
05.03.04.07	CODO DE COBRE 3/4" X 90°	pza	24.00	8.36		200.64	23.00	95.83%		192.28	1.00	4.17%	8.36
05.03.04.08	CODO DE COBRE 1" X 90°	pza	14.00	42.20		590.80	13.00	92.86%		546.60	1.00	7.14%	42.20
05.03.04.09	CODO DE COBRE 2" X 90°	pza	12.00	51.13		613.56	10.00	83.33%		511.30	2.00	16.67%	102.26
05.03.04.10	TEE DE COBRE 1/2"	pza	27.00	25.32		683.64	26.50	98.15%		670.98	0.50	1.85%	12.66
05.03.04.11	TEE DE COBRE 3/4"	pza	6.00	37.51		223.06	5.50	91.67%		206.31	0.50	8.34%	18.76
05.03.04.12	TEE DE COBRE 1"	pza	5.00	43.91		253.46	5.00	100.00%		241.51	0.50	8.34%	21.96
05.03.04.13	TEE DE COBRE 2"	pza	1.00	59.01		59.01	1.00	100.00%		59.01			
05.03.04.14	UNION SIMPLE DE COBRE 1/2"	pza	74.00	21.41		1.584	72.00	97.30%		1.541	2.00	2.70%	42.82
05.03.04.15	UNION SIMPLE DE COBRE 3/4"	pza	25.00	22.59		564.75	24.50	98.00%		553.46	0.50	2.00%	11.30
05.03.04.16	UNION SIMPLE DE COBRE 1"	pza	15.00	22.44		336.60	14.50	96.67%		325.38	0.50	3.33%	11.22
05.03.04.17	UNION SIMPLE DE COBRE 2"	pza	19.00	40.04		760.76	11.00	57.89%		440.44	8.00	42.11%	320.32
05.03.04.18	REDUCCION DE COBRE 1/2" X 3/8"	pza	37.00	27.07		1.001	5.00	13.51%		135.35	32.00	86.49%	866.24
05.03.04.19	REDUCCION DE COBRE 3/4" X 1/2"	pza	9.00	21.79		196.11	8.00	88.89%		174.32	1.00	11.11%	21.79
05.03.04.20	REDUCCION DE COBRE 1" - 1/2"	pza	3.00	22.21		66.63	2.50	83.34%		55.53	0.50	18.87%	11.11
05.03.04.21	REDUCCION DE COBRE 1" - 3/4"	pza	3.00	24.31		72.93	2.50	83.34%		60.78	0.50	18.87%	11.11
05.03.04.22	REDUCCION DE COBRE 2" - 1/2"	pza	1.00	33.26		33.26	1.00	100.00%		33.26			
05.03.04.23	REDUCCION DE COBRE 2" - 1"	pza	1.00	38.07		76.14	1.50	75.01%		57.11	0.50	25.01%	19.04
05.03.04.24	VALVULA ESFERICA DE BRONCE DE 3 CUERPOS DE 1/2"	pza	2.00	60.73		121.46	1.90	95.00%		115.39	0.10	5.00%	6.07
05.03.04.25	VALVULA ESFERICA DE BRONCE DE 3 CUERPOS DE 1"	pza	2.00	88.47		176.94	1.90	95.00%		168.09	0.10	5.00%	8.85
05.03.04.26	VALVULA ESFERICA DE BRONCE DE 3 CUERPOS DE 2"	pza	1.00	160.71		160.71	0.90	90.00%		144.64	0.10	10.00%	16.07
05.03.04.27	SALIDA PARA ALARMA AUDIOVISUAL DE OXVAC ACOM ACON	pld	1.00	85.98		85.98	0.90	90.00%		77.38	0.10	10.00%	8.60
05.03.04.28	ALARMA AUDIOVISUAL PARA OXVAC ACOM ACON	und	1.00	14.774		14.774	0.90	90.00%		13.297	0.10	10.00%	1.477
05.03.04.29	SUMINISTRO E INSTALACION DE CENTRAL DE AIRE COMPRIMIDO MEDICINAL	und	1.00	276.137		276.137	3.596	97.15%		36.674	105.42	2.85%	1.074
05.03.04.30	PINTURA PARA TUBERIA COLOR NEGRO	m	3.704	50.19		37.748	3.596	97.15%		36.674	105.42	2.85%	1.074
05.03.04.31	PRUEBAS MECANICAS DEL SISTEMA DE AIRE COMPRIMIDO MEDICINAL	plb	1.00	3.384		3.384	0.70	70.00%		2.368	0.30	30.00%	1.015
05.03.05	SISTEMA DE AIRE COMPRIMIDO INDUSTRIAL												
05.03.05.01	SALIDA DE AIRE COMPRIMIDO INDUSTRIAL 1/2"	pld	3.00	287.89		863.67	198.62	64.95%		20.460	3.00	100.00%	863.67
05.03.05.02	TUBERIA DE COBRE TIPO K DE 1/2"	m	218.30	102.86		22.248	198.92	91.15%		17.38	17.38	8.04%	1.787
05.03.05.03	TUBERIA DE COBRE TIPO K DE 3/4"	m	8.00	128.48		1.027	8.00	100.00%		899.36	1.00	12.50%	128.48
05.03.05.04	TUBERIA DE COBRE TIPO K DE 1"	m	96.10	147.30		14.155	85.73	89.21%		12.628	10.37	10.79%	1.527



VALORIZACIÓN N° 28 : INSTALACIONES MECANICAS

Periodo del 01 al 15-Ene-20

***MEJORAMIENTO DE LOS SERVICIOS DE SALUD DEL HOSPITAL II-2 CESAR GARAYAR GARCÍA*.**

UBICACION: IQUITOS - WATINAS - LORETO
 ENTIDAD: GOBIERNO REGIONAL DEL LORETO
 CONTRATISTA: CONSORCIO SALUD LORETO
 MONTO CONTRATADO: S/. 217,226,462.36
 FECHA DE PRESUPUESTO: 31/08/2015

INSTALACIONES MECANICAS
 15-Ene-20

OBRA: UBICACION: IQUITOS - WATINAS - LORETO
 ENTIDAD: GOBIERNO REGIONAL DEL LORETO
 CONTRATISTA: CONSORCIO SALUD LORETO
 MONTO CONTRATADO: S/. 217,226,462.36
 FECHA DE PRESUPUESTO: 31/08/2015
 FORMULA POLINOMICA No. 05
 FECHA DE CORTE: 15-Ene-20

CODIGO PARTIDA	DESCRIPCION / PARTIDA	METRADO		CONTRACTUAL		ACUMULADO ANTERIOR		PRESENTE MES		ACUMULADO ACTUAL		SALDO	
		UND.	CANTIDAD	P.U.	MONTO	METRADO	MONTO	METRADO	MONTO	METRADO	MONTO	%	METRADO
05.03.05.05	CODO DE COBRE 1/2" x 80"	pza	63.00	36.62	2,307.06	62.50	2,288.75	62.50	59.21%	18.00	2,288.75	0.50	0.79%
05.03.05.06	CODO DE COBRE 1" x 80"	pza	19.00	42.20	801.80	18.00	759.60	18.00	94.74%	1.00	42.20	0.50	5.26%
05.03.05.07	TEE DE COBRE 1/2"	pza	9.00	45.86	412.74	8.00	366.88	8.00	88.89%	1.00	45.86	0.50	11.11%
05.03.05.08	TEE DE COBRE 3/4"	pza	1.00	37.51	37.51	0.50	18.76	0.50	50.01%	0.50	18.76	0.50	50.01%
05.03.05.09	TEE DE COBRE 1"	pza	2.00	43.91	87.82	1.00	43.91	1.00	50.00%	1.00	43.91	0.50	50.00%
05.03.05.10	UNION SIMPLE DE COBRE 1/2"	pza	42.00	21.41	899.22	41.00	877.81	41.00	97.62%	1.00	21.41	1.00	2.38%
05.03.05.11	UNION SIMPLE DE COBRE 3/4"	pza	3.00	22.59	67.77	2.00	45.18	2.00	66.97%	1.00	22.59	1.00	33.33%
05.03.05.12	UNION SIMPLE DE COBRE 1"	pza	23.00	22.44	516.12	22.00	495.88	22.00	95.65%	1.00	20.24	1.00	4.35%
05.03.05.13	REDUCCION DE COBRE 1/2" x 3/8"	pza	6.00	27.07	162.42	6.00	162.42	6.00	100.00%	0.00	0.00	6.00	100.00%
05.03.05.14	REDUCCION DE COBRE 3/4" x 1/2"	pza	2.00	21.79	43.58	1.00	21.79	1.00	50.00%	1.00	21.79	1.00	50.00%
05.03.05.15	REDUCCION DE COBRE 1" - 1/2"	pza	2.00	22.21	44.42	1.00	22.21	1.00	50.00%	1.00	22.21	1.00	50.00%
05.03.05.16	REDUCCION DE COBRE 1" x 3/4"	pza	1.00	24.31	24.31	0.50	12.16	0.50	50.02%	0.50	12.16	0.50	50.02%
05.03.05.17	VALVULA ESFERICA DE BRONCE DE 3 CUERPOS DE 1/2"	pza	6.00	60.73	364.38	5.00	303.65	5.00	83.33%	1.00	60.73	1.00	16.67%
05.03.05.18	SUMINISTRO E INSTALACION DE CENTRAL DE AIRE COMPRIMIDO INDUSTRIAL	und	1.00	102.219.63	102,219.63	0.60	61,331.78	0.60	60.00%	0.40	40,887.85	0.40	40.00%
05.03.05.19	PINTURA PARA TUBERIA COLOR MARRON	m	320.40	10.19	3,264.88	292.42	2,979.76	292.42	91.27%	27.98	285.12	27.98	8.73%
05.03.05.20	PRUEBAS MECANICAS DEL SISTEMA DE AIRE COMPRIMIDO INDUSTRIAL	gib	1.00	3,384.05	3,384.05	0.70	2,368.84	0.70	70.00%	0.30	1,015.22	0.30	30.00%
05.03.06.01	SISTEMA DE OXIDO NITROSO	plo	3.00	287.89	863.67	3.00	863.67	3.00	100.00%	0.00	0.00	3.00	100.00%
05.03.06.02	TUBERIA DE COBRE TIPO K DE 1/2"	m	149.70	102.66	15,396.14	142.39	14,646.24	142.39	95.12%	7.31	750.90	7.31	4.88%
05.03.06.03	TUBERIA DE COBRE TIPO K DE 1"	m	102.60	147.30	15,112.98	93.12	13,716.58	93.12	90.76%	9.48	1,396.40	9.48	9.24%
05.03.06.04	CODO DE COBRE 1/2" x 80"	pza	38.00	36.62	1,385.56	37.00	1,354.94	37.00	97.37%	1.00	30.62	1.00	2.63%
05.03.06.05	CODO DE COBRE 1" x 80"	pza	18.00	42.20	759.60	17.00	717.40	17.00	94.44%	1.00	42.20	1.00	5.56%
05.03.06.06	TEE DE COBRE 1/2"	pza	6.00	45.86	275.16	5.00	229.30	5.00	83.33%	1.00	45.86	1.00	16.67%
05.03.06.07	TEE DE COBRE 1"	pza	1.00	43.91	43.91	0.50	21.96	0.50	50.01%	0.50	21.96	0.50	50.01%
05.03.06.08	UNION SIMPLE DE COBRE 1/2"	pza	27.00	21.41	578.07	26.00	556.66	26.00	96.30%	1.00	21.41	1.00	3.70%
05.03.06.09	UNION SIMPLE DE COBRE 3/4"	pza	20.00	22.44	448.80	19.00	426.36	19.00	95.00%	1.00	22.44	1.00	5.00%
05.03.06.10	REDUCCION DE COBRE 1/2" x 3/8"	pza	6.00	27.07	162.42	6.00	162.42	6.00	100.00%	0.00	0.00	6.00	100.00%
05.03.06.11	REDUCCION DE COBRE 1" - 1/2"	pza	2.00	22.21	44.42	1.00	22.21	1.00	50.00%	1.00	22.21	1.00	50.00%
05.03.06.12	VALVULA ESFERICA DE BRONCE DE 3 CUERPOS DE 1/2"	pza	1.00	60.73	60.73	0.80	48.58	0.80	79.99%	0.20	12.15	0.20	20.01%
05.03.06.13	SUMINISTRO E INSTALACION DE MANIFOLD. DE OXIDO NITROSO	und	1.00	31,596.94	31,596.94	0.60	18,958.16	0.60	60.00%	0.40	12,638.78	0.40	40.00%
05.03.06.14	PINTURA PARA TUBERIA COLOR AZUL	m	252.30	10.19	2,570.94	210.76	2,147.64	210.76	83.54%	41.54	423.30	41.54	16.46%
05.03.06.15	PRUEBAS MECANICAS DEL SISTEMA DE OXIDO NITROSO	gib	1.00	3,084.76	3,084.76	0.70	2,166.33	0.70	70.00%	0.30	918.43	0.30	30.00%
05.03.07.01	EVACUACION DE GASES	VARIOS	3.00	280.91	842.73	3.00	842.73	3.00	100.00%	0.00	0.00	3.00	100.00%
05.03.07.02	SALIDA PARA EVACUACION DE GASES 3/4"	pza	6.00	128.48	770.88	6.00	770.88	6.00	100.00%	0.00	0.00	6.00	100.00%
05.03.07.03	TUBERIA DE COBRE TIPO K DE 3/4"	m	3.00	8.36	25.08	3.00	25.08	3.00	100.00%	0.00	0.00	3.00	100.00%
05.03.07.04	REDUCCION DE COBRE 3/4" x 3/8"	pza	3.00	22.82	68.46	3.00	68.46	3.00	100.00%	0.00	0.00	3.00	100.00%
05.03.08.01	COLGADOR PARA 1 TUBERIA	pza	16.00	32.10	513.60	16.00	513.60	16.00	100.00%	0.00	0.00	16.00	100.00%
05.03.08.02	COLGADOR PARA 2 TUBERIAS	pza	704.00	21.23	14,940.92	701.00	14,881.13	701.00	99.57%	3.00	64.79	3.00	0.43%
05.03.08.03	COLGADOR PARA 3 TUBERIAS	pza	114.00	43.91	5,005.74	112.00	4,917.92	112.00	98.25%	2.00	87.82	2.00	1.75%
05.03.08.04	COLGADOR PARA 5 TUBERIAS	pza	75.00	52.96	3,972.00	74.00	3,919.04	74.00	98.67%	1.00	52.96	1.00	1.33%
05.03.08.05	CAJAS DE VALVULAS PARA OXIGENO 1/2" Y VACIO 1"	und	14.00	4,063.38	56,887.32	13.80	56,074.64	13.80	98.57%	0.20	812.68	0.20	1.43%
05.03.08.06	CAJAS DE VALVULAS PARA OXIGENO 1/2" Y VACIO 3/4"	und	3.00	4,008.19	12,024.57	2.80	11,222.63	2.80	93.33%	0.20	801.94	0.20	6.67%
05.03.08.07	CAJAS DE VALVULAS PARA OXIGENO 3/4" Y VACIO 1"	und	8.00	4,909.97	39,279.76	7.80	38,483.57	7.80	97.50%	0.20	796.19	0.20	2.50%
05.03.08.08	CAJAS DE VALVULAS PARA OXIGENO 1/2" VACIO 1 Y AIRE MED. 1/2"	und	2.00	5,622.50	11,245.00	1.80	10,120.50	1.80	90.00%	0.20	1,124.50	0.20	10.00%
05.03.08.09	CAJAS DE VALVULAS PARA OXIGENO 3/4" VACIO 1 Y AIRE MED. 3/4"	und	2.00	5,674.24	11,348.48	1.80	10,213.63	1.80	90.00%	0.20	1,134.85	0.20	10.00%



VALORIZACIÓN N° 28 : INSTALACIONES MECANICAS

Periodo del 01 al 15-Ene-20

***MEJORAMIENTO DE LOS SERVICIOS DE SALUD DEL HOSPITAL II-Z CESAR GARAYAR GARCÍA*.**

QUITOS - IMAYNAS - LORETO
GOBIERNO REGIONAL DE LORETO
CONSORCIO SALUD LORETO
SI. 217.226.482.36
31/08/2015

INSTALACIONES MECANICAS
15-Ene-20

OBRA
UBICACION
ENTIDAD
CONTRATISTA
MONTO CONTRATADO
FECHA DE PRESUPUESTO
FORMULA POLINOMICA No. 05
FECHA DE CORTE

CODIGO PARTIDA	DESCRIPCION / PARTIDA	M E T R A D O	CONTRACTUAL		ACUMULADO ANTERIOR		PRESENTE MES		ACUMULADO ACTUAL		SALDO			
			P.U.	MONTO	METRADO	MONTO	METRADO	MONTO	METRADO	MONTO	%	METRADO	MONTO	
05.03.08.10	CAJAS DE VALVULAS PARA OXIGENO 1/2" VACIO 3/4" Y AIRE MED. 1/2" ACH 1/2" Y	und	3.00	15,807.13	46,821.39	2.80	43,859.96			2.80	43,859.96	0.20	6.67%	3,121.43
05.03.08.11	TABLERO DE CONTROL DE GASES MEDICINALES PARA SISTEMAS DE OXIGENO	pza	6.00	542.61	3,255.66	5.60	3,038.62			5.60	3,038.62	0.40	6.67%	217.04
05.03.08.12	TABLERO DE CONTROL DE GASES MEDICINALES PARA SISTEMAS DE OXIGENO	pza	3.00	638.44	1,915.32	2.60	1,659.84			2.60	1,659.84	0.40	13.33%	235.38
05.03.08.13	TABLERO DE CONTROL DE GASES MEDICINALES PARA SISTEMAS DE OXIGENO	pza	2.00	638.44	1,276.88	2.00	1,276.88			2.00	1,276.88	0.20	100.00%	146.85
05.03.08.14	TABLERO DE CONTROL DE GASES MEDICINALES PARA SISTEMAS DE OXIGENO	pza	2.00	734.27	1,468.54	1.80	1,321.69			1.80	1,321.69	0.20	100.00%	146.85
05.03.08.15	BUZON DE CONCRETO	und	3.00	2,566.26	7,758.84	3.00	508.68			3.00	508.68	3.00	100.00%	7,756.84
05.03.08.16	TUBERIA FLEXIBLE EN JUNTA DE DILATACION DE 1/2"	und	4.00	169.56	675.24	3.00	297.08			3.00	297.08	1.00	25.00%	166.56
05.03.08.17	TUBERIA FLEXIBLE EN JUNTA DE DILATACION DE 3/4"	und	2.00	282.93	955.86	1.05	297.08			1.05	297.08	0.95	47.50%	266.78
05.03.08.18	TUBERIA FLEXIBLE EN JUNTA DE DILATACION DE 1"	und	6.00	441.76	2,650.68	5.05	2,230.99			5.05	2,230.99	0.95	15.83%	419.69
05.03.08.19	TUBERIA FLEXIBLE EN JUNTA DE DILATACION DE 1 1/4"	und	8.00	589.22	4,713.76	7.05	4,154.00			7.05	4,154.00	0.95	11.88%	559.76
05.04	SISTEMA DE GAS LICUADO DE PETROLEO-GLP													
05.04.01	ALIMENTADOR DE GAS CORREDORES													
05.04.01.01	SUBMINISTRO E INSTALACION DE TANQUE DE ALMACENAMIENTO DE GAS LICUO	und	2.00	92,265.93	184,531.86	1.80	147,625.49			1.80	147,625.49	0.20	100.00%	18,453.19
05.04.01.02	TUBERIA DE COBRE TIPO L 2 1/2"	m	20.80	240.48	5,001.98	20.80	240.48			20.80	240.48	20.80	100.00%	15,453.19
05.04.01.03	TUBERIA DE COBRE TIPO L 1 1/4"	m	37.44	221.94	8,309.43	37.44	8,309.43			37.44	8,309.43	37.44	100.00%	8,309.43
05.04.01.04	TUBERIA DE COBRE TIPO L DE 1"	m	126.80	223.03	28,302.51	126.80	223.03			126.80	223.03	126.80	100.00%	28,302.51
05.04.01.05	TUBERIA DE COBRE TIPO L DE 3/4"	m	71.76	213.04	15,287.75	71.76	213.04			71.76	213.04	71.76	100.00%	15,287.75
05.04.01.06	TUBERIA DE COBRE TIPO L DE 1/2"	m	210.10	204.79	43,026.38	210.10	204.79			210.10	204.79	210.10	100.00%	43,026.38
05.04.01.07	VALVULA REDUCTORA DE PRESION 1ERA ETAPA	pza	2.00	3,502.53	7,005.06	2.00	3,502.53			2.00	3,502.53	2.00	100.00%	7,005.06
05.04.01.08	VALVULA REDUCTORA DE PRESION 2DA ETAPA	pza	8.00	2,811.47	20,891.76	8.00	2,811.47			8.00	2,811.47	8.00	100.00%	20,891.76
05.04.01.09	VALVULA BOLA 2 1/2"	pza	2.00	282.06	564.12	2.00	282.06			2.00	282.06	2.00	100.00%	564.12
05.04.01.10	VALVULA BOLA 1 1/4"	pza	1.00	180.39	180.39	1.00	180.39			1.00	180.39	1.00	100.00%	180.39
05.04.01.11	VALVULA BOLA 1"	pza	1.00	80.99	80.99	1.00	80.99			1.00	80.99	1.00	100.00%	80.99
05.04.01.12	VALVULA BOLA 3/4"	pza	6.00	47.91	287.46	6.00	47.91			6.00	47.91	6.00	100.00%	287.46
05.04.01.13	VALVULA BOLA 1/2"	pza	8.00	38.67	309.36	8.00	38.67			8.00	38.67	8.00	100.00%	309.36
05.04.01.14	SALIDA DE GAS LICUADO DE PETROLEO 3/4"	p/c	4.00	245.87	983.48	4.00	245.87			4.00	245.87	4.00	100.00%	983.48
05.04.01.15	SALIDA DE GAS LICUADO DE PETROLEO 1/2"	p/c	4.00	281.19	1,044.76	4.00	281.19			4.00	281.19	4.00	100.00%	1,044.76
05.04.01.16	CODO DE COBRE 2 1/2" X 90°	pza	2.00	60.21	120.42	2.00	60.21			2.00	60.21	2.00	100.00%	120.42
05.04.01.17	CODO DE COBRE 3/4" X 90°	pza	3.00	8.36	25.08	3.00	8.36			3.00	8.36	3.00	100.00%	25.08
05.04.01.18	CODO DE COBRE 1" X 90°	pza	13.00	17.58	228.54	13.00	17.58			13.00	17.58	13.00	100.00%	228.54
05.04.01.19	CODO DE COBRE 1 1/4" X 90°	pza	8.00	6.25	81.25	8.00	6.25			8.00	6.25	8.00	100.00%	81.25
05.04.01.20	CODO DE COBRE 1 1/2" X 90°	pza	5.00	18.72	93.60	5.00	18.72			5.00	18.72	5.00	100.00%	93.60
05.04.01.21	TEE DE COBRE 2 1/2"	pza	1.00	83.55	83.55	1.00	83.55			1.00	83.55	1.00	100.00%	83.55
05.04.01.22	TEE DE COBRE 3/4"	pza	1.00	35.21	35.21	1.00	35.21			1.00	35.21	1.00	100.00%	35.21
05.04.01.23	TEE DE COBRE 1"	pza	1.00	41.61	41.61	1.00	41.61			1.00	41.61	1.00	100.00%	41.61
05.04.01.24	TEE DE COBRE 1/2"	pza	2.00	25.32	50.64	2.00	25.32			2.00	25.32	2.00	100.00%	50.64
05.04.01.25	REDUCCION DE COBRE 1" - 3/4"	pza	1.00	44.78	44.78	1.00	44.78			1.00	44.78	1.00	100.00%	44.78
05.04.01.27	MANOMETRO	pza	1.00	26.93	26.93	1.00	26.93			1.00	26.93	1.00	100.00%	26.93
05.04.01.28	VALVULA DE RETENCION 1/2"	pza	1.00	285.50	285.50	1.00	285.50			1.00	285.50	1.00	100.00%	285.50
05.04.01.29	VALVULA DE RETENCION 3/4"	pza	4.00	60.70	242.80	4.00	60.70			4.00	60.70	4.00	100.00%	242.80
05.04.01.30	PINTURA PARA TUBERIA COLOR AMARILLO	m	4.00	69.13	276.52	4.00	69.13			4.00	69.13	4.00	100.00%	276.52
05.04.01.31	PRUEBAS MECANICAS DEL SISTEMA DE GAS LICUADO DE PETROLEO	m	195.10	10.19	1,988.07	195.10	10.19			195.10	10.19	195.10	100.00%	1,988.07
05.04.02	VARIOS	gls	1.00	2,417.18	2,417.18	1.00	2,417.18			1.00	2,417.18	1.00	100.00%	2,417.18
05.04.02.01	COLGADOR PARA TUBERIA ADOSADA EN TECHO	pza	36.00	25.30	966.70	36.00	25.30			36.00	25.30	36.00	100.00%	966.70
05.04.02.02	ABRAZADERA PARA 1 TUBERIAS	pza	92.00	57.41	5,281.72	92.00	57.41			92.00	57.41	92.00	100.00%	5,281.72
05.04.02.03	TUBERIA FLEXIBLE EN JUNTA DE DILATACION DE 1/2"	und	2.00	169.56	339.12	2.00	169.56			2.00	169.56	2.00	100.00%	339.12



VALORIZACIÓN N° 28 : INSTALACIONES MECANICAS

Periodo del 01 al 15-Ene-20

"MEMORIAMIENTO DE LOS SERVICIOS DE SALUD DEL HOSPITAL II-2 CESAR GARAYAR GARCÍA".

UBICACION
ENTIDAD
CONTRATISTA
MONTO CONTRATADO
FECHA DE PRESUPUESTO
FORMULA POLINOMICA No. 05
FECHA DE CORTE

GOBIERNO REGIONAL LORETO
CONSORCIO SALUD LORETO
SI.: 217,226,482.36
31/08/2015

INSTALACIONES MECANICAS
15-Ene-20

CODIGO PARTIDA	DESCRIPCION / PARTIDA	METRADO		CONTRACTUAL		ACUMULADO ANTERIOR		PRESENTE MES		ACUMULADO ACTUAL		SALDO	
		UND	CANTIDAD	P.U.	MONTO	METRADO	MONTO	METRADO	MONTO	METRADO	MONTO	%	MONTO
05.04.02.04	CAÑALETA DE CONCRETO CON IMPERMEAB. PARA GLP. ALTO=0.35M	m	7.20	145.53	1,047.82					7.20		100.00%	1,047.82
05.04.02.05	CAÑALETA DE CONCRETO CON IMPERMEAB. PARA GLP. ALTO=0.60M	m	16.20	286.60	4,675.32					16.20		100.00%	4,675.32
05.04.02.06	CAJA DE REG. CONCR. - 24" x 24" TAPA CONCRETO	pza	6.00	281.24	1,687.44					6.00		100.00%	1,687.44
05.04.02.07	DUCTO DE CONCRETO DE 2 VÍAS	m	16.50	57.62	950.73					16.50		100.00%	950.73
05.04.02.08	CAJA REGULADOR DE PRESION PARA GLP	und	2.00	38.14	76.28					2.00		100.00%	76.28
05.05	SISTEMA DE PETROLEO Y RETORNO												
05.05.01	TRABAJOS PRELIMINARES												
05.05.01.01	EXCAVACION MANUAL PARA SISTEMA DE PETROLEO Y RETORNO. H=0.35M.	m	13.77	8.23	113.33					13.77		100.00%	113.33
05.05.01.02	EXCAVACION MANUAL PARA SISTEMA DE PETROLEO Y RETORNO. H=0.60M.	m	9.21	9.32	85.84					9.21		100.00%	85.84
05.05.01.03	ELIMINACION DE MATERIAL CARGADOR 125 / VOLQUETE 6 M3. D = 5 KM.	m3	8.10	87.23	706.56					8.10		100.00%	706.56
05.05.02	SISTEMA DE PETROLEO												
05.05.02.01	SALIDA DE PETROLEO 1 1/4"	pib	2.00	448.31	892.62					2.00		100.00%	892.62
05.05.02.02	TUBERIA SCH - 40 DE 1 1/2" - SUCCION	m	26.90	32.55	875.60					26.90		100.00%	875.60
05.05.02.03	TUBERIA SCH - 40 DE 3/4" - RETORNO	m	39.00	27.31	1,065.09					39.00		100.00%	1,065.09
05.05.02.04	TUBERIA SCH - 40 DE 1" - VENTILACION	m	5.15	68.33	351.90					5.15		100.00%	351.90
05.05.02.05	CODO SCH - 40 1 1/2" x 90° - RANURADO	pza	8.00	68.54	548.32					8.00		100.00%	548.32
05.05.02.06	CODO SCH - 40 1 1/2" x 90° - RANURADO	pza	2.00	148.61	297.22					2.00		100.00%	297.22
05.05.02.07	TEE SCH - 40 1 1/2" - RANURADO	pza	4.00	102.42	409.68					4.00		100.00%	409.68
05.05.02.08	SUMINISTRO E INSTALACION TANQUE DE PETROLEO DBS. CAP. 2500 GLNS	und	1.00	62,951.79	62,951.79	0.80	50,361.43			0.80	80.00%	50,361.43	
05.05.02.09	TANQUE DIARIO DE PETROLEO 250 GLNS	und	1.00	13,114.01	13,114.01	0.80	10,491.21			0.80	80.00%	10,491.21	
05.05.02.10	ELECTROBOMBAS DE PETROLEO 0.5HP	und	2.00	18,001.36	36,002.72					2.00		100.00%	36,002.72
05.05.02.11	ELECTROBOMBAS DE PETROLEO 0.25HP	und	1.00	18,001.36	18,001.36					1.00		100.00%	18,001.36
05.05.02.12	PINTURA PARA TUBERIA COLOR MARRON	m	82.55	10.19	841.18					82.55		100.00%	841.18
05.05.02.13	PRUEBAS MECANICAS DEL SISTEMA DE PETROLEO	gib	1.00	4,350.92	4,350.92					1.00		100.00%	4,350.92
05.05.03	SISTEMA DE RETORNO DE PETROLEO												
05.05.03.01	SALIDA DE RETORNO DE PETROLEO 3/4"	pib	2.00	458.43	872.86					2.00		100.00%	872.86
05.05.03.02	TUBERIA SCH - 40 DE 1 1/2" - ROCIADORES	m	43.14	34.19	1,474.96					43.14		100.00%	1,474.96
05.05.03.03	CODO SCH - 40 1 1/2" x 90° - RANURADO	pza	7.00	86.38	604.66					7.00		100.00%	604.66
05.05.03.04	TEE SCH - 40 1 1/2" - RANURADO	pza	3.00	115.38	346.14					3.00		100.00%	346.14
05.05.03.05	PINTURA PARA TUBERIA COLOR MARRON	m	43.14	10.19	439.60					43.14		100.00%	439.60
05.05.03.06	PRUEBAS MECANICAS DEL SISTEMA DE RETORNO DE PETROLEO	gib	1.00	4,350.92	4,350.92					1.00		100.00%	4,350.92
05.05.04	VIARIOS												
05.05.04.01	VALVULA BOLA 1 1/4"	pza	6.00	185.89	1,115.34					6.00		100.00%	1,115.34
05.05.04.02	VALVULA BOLA 1 1/2"	pza	1.00	232.69	232.69					1.00		100.00%	232.69
05.05.04.03	VALVULA DE RETENCION 1 1/2"	pza	2.00	270.95	541.90					2.00		100.00%	541.90
05.05.04.04	VALVULA DE RETENCION 1 1/4"	pza	2.00	161.25	322.50					2.00		100.00%	322.50
05.05.04.05	VALVULA ANTIRETORNO	und	1.00	9,868.84	9,868.84					1.00		100.00%	9,868.84
05.05.04.06	FILTRO TIPO "Y" DE 1 1/4"	pza	2.00	172.20	344.40					2.00		100.00%	344.40
05.05.04.07	FILTRO TIPO "Y" DE 1 1/2"	pza	1.00	182.84	182.84					1.00		100.00%	182.84
05.05.04.08	MANOMETRO (DIESEL)	pza	4.00	250.34	1,001.36					4.00		100.00%	1,001.36
05.05.04.09	SOPORTE METALICO PARA TUBERIAS EN PISO	pza	9.00	33.17	298.53					9.00		100.00%	298.53
05.05.04.10	ABRAZADERA PARA 2 TUBERIAS	pza	4.00	26.93	107.72					4.00		100.00%	107.72
05.05.04.11	VISOR DE PETROLEO	und	3.00	45.84	137.52					3.00		100.00%	137.52
05.05.04.12	CANASTILLA DE SUCCION	und	1.00	87.05	87.05					1.00		100.00%	87.05
05.05.04.13	CAÑALETA DE CONCRETO CON IMPERMEAB. PARA PETROLEO. ALTO=0.35M. A	m	19.20	145.53	2,794.18					19.20		100.00%	2,794.18
05.05.04.14	CAÑALETA DE CONCRETO PARA 2 TUBERIA	und	7.00	6.58	46.06					7.00		100.00%	46.06
05.05.04.15	BLIZON DE CONCRETO P/ CONEXIONES MECANICAS (1.00 x 1.00 x 1.00 M)	und	2.00	1,279.78	2,559.56					2.00		100.00%	2,559.56



VALORIZACIÓN N° 28 : INSTALACIONES MECANICAS

Periodo del 01 al 15-Ene-20

***MEJORAMIENTO DE LOS SERVICIOS DE SALUD DEL HOSPITAL "I-2 CESAR GARAYAR GARCÍA".**

ICULTOS, WATNAS - LORETO
GOBIERNO REGIONAL DE LORETO
CONSORCIO SALUD LORETO
SI: 211,728,462.36

31/08/2015
INSTALACIONES MECANICAS
15-Ene-20

OBRA
UBICACION
ENTIDAD
CONTRATISTA
MONTO CONTRATADO
FECHA DE PRESUPUESTO
FORMULA POLINOMICA No. 05
FECHA DE CORTE

CODIGO PARTIDA	DESCRIPCION / PARTIDA	METRADO		P.U.	CONTRACTUAL		ACUMULADO ANTERIOR		PRESENTE MES		ACUMULADO ACTUAL		SALDO	
		UND.	CANTIDAD		MONTO	METRADO	MONTO	METRADO	MONTO	METRADO	MONTO	METRADO	MONTO	%
05.05.04.16	TRANSP. E IZAJE DE TANQUES	ton	1,00	351,93	351,93						1,00		100,00%	351,93
	COSTO DIRECTO				16,069,883.68		4,625,301.04		408,003.70		5,033,304.74			11,036,589.11
	GASTOS GENERALES			14.85%	2,392,894.66		666,733.79		60,754.09		749,487.88			1,643,406.81
	UTILIDAD			3.00%	482,095.91		136,759.03		12,240.11		150,999.14			351,096.77
	SUB-TOTAL				18,944,864.26		5,457,793.86		480,997.80		5,683,791.76		31.32%	13,011,062.89
	I.G.V.			18.00%	3,410,073.77		891,502.89		85,379.52		1,068,062.52			2,341,991.28
	TOTAL				22,354,928.03		6,434,296.75		567,377.52		7,001,874.28			15,353,053.67



VALORIZACIÓN N° 28 : INSTALACIONES DE COMUNICACIONES

Período del 01 al 15-Ene-20

"MEJORAMIENTO DE LOS SERVICIOS DE SALUD DEL HOSPITAL II-2 CESAR GARAYAR GARCÍA".

IGUITOS - MAYNAS - LORETO
GOBIERNO REGIONAL LORETO
CONSORCIO SALUD LORETO
SI: 217.226.482.36

31/08/2016
FORMULA POLINOMICA No. 06
FECHA DE CORTE

OBRA
UBICACION
ENTIDAD
CONTRATISTA
MONTO CONTRATADO
FECHA DE PRESUPUESTO
FORMULA POLINOMICA No. 06
FECHA DE CORTE

INSTALACIONES DE COMUNICACIONES

15-Ene-20

CODIGO PARTIDA	DESCRIPCION / PARTIDA	METRADO		CONTRACTUAL		ACUMULADO ANTERIOR		PRESENTE MES		ACUMULADO ACTUAL		SALDO	
		UNID	CANTIDAD	P.U.	MONTO	METRADO	MONTO	METRADO	MONTO	METRADO	MONTO	%	MONTO
06	INSTALACIONES DE COMUNICACIONES												
06.01	06.01.01	EXCAVACION MANUAL PARA SISTEMA DE COMUNICACIONES H = 0.60 M	m	11.00	20.21	222.31	10.00	202.10		10.00	90.91%	202.10	9.09%
06.01.02	06.01.02	RELLENO COMPACTADO A MANO, CON MATERIAL DE PRESTAMO	m	11.00	56.35	641.85	10.00	563.50		10.00	90.91%	563.50	9.09%
06.01.03	06.01.03	CINTA SEÑALIZADORA	m	11.00	1.28	14.08	12.80			12.80	100.00%	12.80	1.28
06.01.04	06.01.04	DUCTO 1" RIGIDO DE TERMOPLASTICO LIBRE DE HALOGENO HFT	m	4.40	5.44	23.841.44	4.240.10	23.065.14		4.240.10	96.34%	23.065.14	3.66%
06.01.05	06.01.05	BUZON CON TAPA METALICA (1400x1000x150mm)	und	3.00	1,122.32	3,366.96	2.50	2,805.80		2.50	83.33%	2,805.80	16.67%
06.01.06	06.01.06	BUZONETA CON TAPA METALICA (1000x600x150mm)	und	14.00	769.88	10,778.32	11.00	8,457.68		11.00	78.57%	8,457.68	21.43%
06.01.07	06.01.07	DUCTO DE CONCRETO DE 2 VIAS	m	29.00	52.87	1,533.23	26.00	1,374.62		26.00	89.66%	1,374.62	10.34%
06.01.08	06.01.08	DUCTO DE CONCRETO DE 4 VIAS	m	13.00	111.86	1,454.18	12.00	1,342.32		12.00	92.31%	1,342.32	7.69%
06.01.09	06.01.09	BANDEJA TIPO MALLA DE ACERO CABLEADO HORIZONTAL	m	1,094.00	35.98	37,174.12	998.00	33,912.04		998.00	91.22%	33,912.04	8.78%
06.01.10	06.01.10	BANDEJA TIPO ESCALERILLA DE ACERO CABLEADO VERTICAL	m	58.00	68.55	4,103.45							100.00%
06.01.11	06.01.11	CAJA METALICA DE FIERRO GALVANIZADO CON TAPA GANG	pza	92.00	23.33	2,146.99	90.00	2,109.32		90.00	98.15%	2,109.32	1.85%
06.01.12	06.01.12	CAJA DE PASE METALICA DE FIERRO GALVANIZADA	pza	1,460.00	23.33	34,061.80	1,438.00	33,548.54		1,438.00	98.49%	33,548.54	1.51%
06.01.13	06.01.13	FIRE STOPPING	und	10.00	214.88	2,148.80	3.00	644.64		3.00	30.00%	644.64	7.00%
06.01.14	06.01.14	CURVA DE 90° PARA INTERIORES	und	58.00	41.70	2,418.60	42.00	1,751.40		42.00	72.41%	1,751.40	27.59%
06.01.15	06.01.15	CURVA T° PARA INTERIORES	und	57.00	76.08	4,450.56	42.00	3,279.36		42.00	73.68%	3,279.36	18.00%
06.01.16	06.01.16	BANDEJA TIPO "X"	und	3.00	76.08	234.24	2.50	195.20		2.50	83.33%	195.20	26.32%
06.01.17	06.01.17	TUBERIA PERFORADO CONDUIT EMT 1"	m	594.00	15.44	9,171.36	548.48	8,468.53		548.48	92.34%	8,468.53	4.52%
06.01.18	06.01.18	TUBERIA LLAMADA DE ENFERMERAS CONDUIT EMT 1"	m	1,890.00	15.44	29,181.60	1,844.17	28,473.88		1,844.17	97.59%	28,473.88	2.42%
06.01.19	06.01.19	SALIDA MODULO DE ESTACION LLAMADO ENFERMERA "CENTRAL"	pza	14.00	85.14	1,191.96	11.00	936.54		11.00	78.57%	936.54	25.42%
06.01.20	06.01.20	SALIDA ESTACION DE PRESENCIA DE ENFERMERA HABITACIONES	pza	11.00	85.14	940.54	106.00	9,195.12		106.00	97.30%	9,195.12	3.00%
06.01.21	06.01.21	SALIDA PULSADOR DE EMERGENCIA EN CAMA	pza	215.00	85.14	18,500.52	203.00	17,283.42		203.00	93.12%	17,283.42	15.00%
06.01.22	06.01.22	SALIDA SERIAL LUMINOSA	pza	101.00	85.14	8,599.14	84.00	7,066.62		84.00	83.07%	7,066.62	6.88%
06.01.23	06.01.23	SALIDA PULSADOR MANUAL DE BAÑO	pza	84.00	85.14	7,151.76	80.00	6,811.20		80.00	95.24%	6,811.20	4.00%
06.01.24	06.01.24	SALIDA PULSADOR MANUAL DE DUCHA	pza	84.00	85.14	7,151.76	83.00	7,066.62		83.00	98.81%	7,066.62	1.19%
06.01.25	06.01.25	SALIDA PULSADOR DE PIE QUIROFANO	pza	4.00	85.14	340.56	3.50	297.99		3.50	87.50%	297.99	0.50%
06.01.26	06.01.26	SALIDA DOBLE DE DATA	pza	340.00	85.14	28,947.60	334.00	28,436.76		334.00	98.24%	28,436.76	6.00%
06.01.27	06.01.27	SALIDA SIMPLE DE CONTROL DE ACCESO	pza	1,306.00	85.14	111,192.84	1,280.00	108,979.20		1,280.00	98.01%	108,979.20	26.00%
06.01.28	06.01.28	SALIDA DE MARCADOR BIOMETRICO	pza	11.00	85.14	936.54	10.30	876.94		10.30	93.64%	876.94	0.70%
06.01.29	06.01.29	SALIDA DE MARCADOR BIOMETRICO	pza	4.00	85.14	340.56	3.50	297.99		3.50	87.50%	297.99	0.50%
06.01.30	06.01.30	SALIDA SIMPLE DE ACCESS POINT	pza	31.00	85.14	2,639.34	30.00	2,554.20		30.00	96.77%	2,554.20	0.50%
06.01.31	06.01.31	SALIDA SIMPLE IP-TV	pza	179.00	85.14	15,240.06	170.00	14,473.60		170.00	94.97%	14,473.60	9.00%
06.01.32	06.01.32	SALIDA PARA CAJA DE VIDEO VIGILANCIA	pza	2.00	85.14	170.28	1.00	85.14		1.00	50.00%	85.14	1.00%
06.01.33	06.01.33	SALIDA SIMPLE CCTV	pza	130.00	85.14	11,068.20	124.00	10,537.36		124.00	95.38%	10,537.36	6.00%
06.01.34	06.01.34	SALIDA PARA CAJA TELEFONO PUBLICO	pza	6.00	85.14	510.84	5.00	425.70		5.00	83.33%	425.70	1.00%
06.01.35	06.01.35	SALIDA PARA CAJA TELEFONO DE BOMBOS	pza	24.00	85.14	2,043.36	23.00	1,958.22		23.00	95.83%	1,958.22	1.00%
06.01.36	06.01.36	SALIDA PARA ODP	pza	612.00	85.14	52,105.68	588.00	48,359.52		588.00	92.81%	48,359.52	44.00%
06.01.37	06.01.37	SALIDA PARA ODP	pza	31.00	85.14	2,639.34	22.00	1,873.08		22.00	70.97%	1,873.08	9.00%
06.01.38	06.01.38	SALIDA PARA CAJA DE DISTRIBUCION OPTICA	pza	150.00	85.14	12,771.00	130.00	11,068.20		130.00	86.67%	11,068.20	20.00%
06.01.39	06.01.39	SALIDA PARA RELOJES	pza	248.00	85.14	21,114.72	243.00	20,689.02		243.00	97.98%	20,689.02	5.00%
06.01.40	06.01.40	SALIDA PARA PULSADOR DE SALIDA	pza	9.00	85.14	766.26	8.00	681.12		8.00	88.89%	681.12	1.00%
06.01.41	06.01.41	SALIDA PARA CERRADURA ELECTROMAGNETICA	pza	9.00	85.14	766.26	8.00	681.12		8.00	88.89%	681.12	1.00%
06.01.42	06.01.42	SALIDA PARA LUZ ESTROBOSCOPICA	pza	39.00	85.14	3,320.46	38.00	3,235.32		38.00	97.44%	3,235.32	1.00%
06.01.43	06.01.43	SALIDA PARA CENTRAL DE INCENDIO	pza	1.00	85.14	85.14							100.00%
06.01.44	06.01.44	SALIDA DETECTOR DE HUMO EN FALSO TECHO	pza	895.00	85.14	76,200.30	885.00	73,646.10		885.00	96.65%	73,646.10	3.35%
06.01.45	06.01.45	SALIDA DETECTOR DE HUMO EN TECHO	pza	228.00	85.14	19,411.92	215.00	18,305.10		215.00	94.30%	18,305.10	13.00%
06.01.46	06.01.46	SALIDA DETECTOR OPTICO TERMICO	pza	4.00	85.14	340.56							100.00%



VALORIZACIÓN N° 28 - INSTALACIONES DE COMUNICACIONES

Periodo del 01 al 15-Ene-20

"MEJORAMIENTO DE LOS SERVICIOS DE SALUD DEL HOSPITAL H-2 CESAR GARAYAR GARCIA",
 IQUITOS - MAYNAS - LORETO
 GOBIERNO REGIONAL DE LORETO
 CONSORCIO SALUD LORETO
 SI. 217.226.482.38
 31/08/2015

INSTALACIONES DE COMUNICACIONES
 15-Ene-20

OBRA
 UBICACION
 ENTIDAD
 CONTRATISTA
 MONTO CONTRATADO
 FECHA DE PRESUPUESTO
 FORMULA POLINOMICA No. 06
 FECHA DE CORTE

CODIGO PARTIDA	DESCRIPCION / PARTIDA	METRADO		CONTRACTUAL		ACUMULADO ANTERIOR		PRESENTE MES		ACUMULADO ACTUAL		SALDO		
		UND	CANTIDAD	P.L.	MONTO	METRADO	MONTO	METRADO	MONTO	METRADO	%	MONTO	%	MONTO
06.01.47	SALIDA DETECTOR TERMICO	pb	38.00	85.14	3,235.32	28.00	2,393.92	28.00	73.88%	28.00	73.88%	10.00	26.32%	851.40
06.01.48	SALIDA SENSOR DE ANEGHO	pb	52.00	85.14	4,427.28	49.00	4,171.68	49.00	94.23%	49.00	94.23%	3.00	5.77%	255.42
06.01.49	SALIDA PULSADOR MANUAL DE EMERGENCIA	pb	37.00	85.14	3,150.18	33.00	2,809.62	33.00	89.19%	33.00	89.19%	4.00	10.81%	340.56
06.01.50	SALIDA PARA DETECTOR DE LLAMAS	pb	2.00	85.14	170.28	1.00	85.14	1.00	50.00%	1.00	50.00%	1.00	50.00%	85.14
06.01.51	SALIDA PARA CAMPANA	pb	1.00	85.14	85.14	0.50	42.57	0.50	50.00%	0.50	50.00%	0.50	50.00%	42.57
06.01.52	SALIDA PULSADOR BLOQUEO DE EXTINCION	pb	1.00	85.14	85.14	0.60	51.08	0.60	60.00%	0.60	60.00%	0.40	40.00%	34.06
06.01.53	SALIDA PULSADOR DE DESCARGA	pb	1.00	85.14	85.14	0.60	51.08	0.60	60.00%	0.60	60.00%	0.40	40.00%	34.06
06.01.54	SALIDA CARTEL DE EXTINCION DISPERSION	pb	1.00	85.14	85.14	0.60	51.08	0.60	60.00%	0.60	60.00%	0.40	40.00%	34.06
06.01.55	SALIDA PANEL DE CONTROL DE EXTINCION	pb	1.00	85.14	85.14	0.60	51.08	0.60	60.00%	0.60	60.00%	0.40	40.00%	34.06
06.01.56	SALIDA MODULO DE CONTROL DE RELAY	pb	1.00	85.14	85.14	0.60	51.08	0.60	60.00%	0.60	60.00%	0.40	40.00%	34.06
06.01.57	SALIDA MODULO AISLADOR DE FALLAS	pb	11.00	85.14	936.54	4.00	340.56	4.00	36.36%	4.00	36.36%	7.00	63.64%	595.98
06.01.58	SALIDA MODULO DE MONITOREO	pb	14.00	85.14	1,191.96	1.00	85.14	1.00	7.14%	1.00	7.14%	13.00	92.86%	1,106.82
06.01.59	SALIDA MODULO DE CONTROL	pb	17.00	85.14	1,447.38	1.00	85.14	1.00	5.88%	1.00	5.88%	16.00	94.12%	1,362.24
06.01.60	SALIDA INTERRUPTOR DE REBOSE	pb	4.00	85.14	340.56	1.00	85.14	1.00	7.14%	1.00	7.14%	3.00	75.00%	255.42
06.01.61	SALIDA SENSOR DE ULTRA SONIDO	pb	4.00	85.14	340.56	0.20	17.03	0.20	20.00%	0.20	20.00%	3.80	95.00%	323.53
06.01.62	SALIDA CONTROLADOR DE BOMBA DE AGUA	pb	1.00	85.14	85.14	1.00	85.14	1.00	100.00%	1.00	100.00%	0.00	0.00%	0.00
06.01.63	SALIDA CONTROLADOR DE CUARTO DE BOMBAS DE AGUA	pb	4.00	85.14	340.56	0.20	17.03	0.20	20.00%	0.20	20.00%	3.80	95.00%	323.53
06.01.64	SALIDA CONTROLADORES DE COMPRESOR TIPO SCROLL	pb	4.00	85.14	340.56	1.00	85.14	1.00	25.00%	1.00	25.00%	3.00	75.00%	255.42
06.01.65	SALIDA CONTROLADOR TABLERO GENERAL SUBESTACION	pb	1.00	85.14	85.14	0.20	17.03	0.20	20.00%	0.20	20.00%	0.80	80.00%	78.11
06.01.66	SALIDA CONTROLADOR CUARTO DE TABLEROS ELECTRICOS	pb	6.00	85.14	510.84	1.00	85.14	1.00	16.67%	1.00	16.67%	5.00	83.33%	425.70
06.01.67	SALIDA CONTROLADORES DATA CENTER	pb	2.00	85.14	170.28	0.80	68.11	0.80	40.00%	0.80	40.00%	1.20	60.00%	102.17
06.01.68	SALIDA CONTROLADORES DE AREA TECHADA	pb	50.00	85.14	4,257.00	174.00	14,814.36	174.00	87.88%	174.00	87.88%	24.00	12.12%	2,043.36
06.01.70	SALIDA PARLANTE DE TECHO	pb	198.00	85.14	16,857.72	3.50	297.99	3.50	1.77%	3.50	1.77%	0.50	0.25%	42.57
06.01.71	SALIDA PARLANTE DE AUDITORIO	pb	4.00	85.14	340.56	18.00	1,532.52	18.00	85.71%	18.00	85.71%	3.00	14.29%	255.42
06.01.72	SALIDA CONSOLA PERIFONEO	pb	21.00	85.14	1,787.94	0.81	68.11	0.81	3.85%	0.81	3.85%	21.00	100.00%	1,787.94
06.01.73	SALIDA AMPLIFICADOR DE AUDITORIO	pb	1.00	85.14	85.14	0.81	68.11	0.81	81.00%	0.81	81.00%	0.19	19.00%	28.137.20
06.01.74	SALIDA FACEPLATE DE AUDIO	pb	21.00	85.14	1,787.94	0.81	68.11	0.81	3.85%	0.81	3.85%	21.00	100.00%	1,787.94
06.01.75	TUBERIA ACI CONDUIIT EMT 1"	m	6,774.00	5.85	39,627.90	6,562.92	38,393.08	6,562.92	96.88%	6,562.92	96.88%	211.08	3.12%	1,234.82
06.01.76	TUBERIA 2" PVC SAP	m	135.00	18.73	2,528.55	121.97	2,284.50	121.97	90.35%	121.97	90.35%	13.03	9.65%	244.05
06.01.77	TUBERIA 1" PVC SAP	m	1,163.00	8.28	9,628.64	1,148.03	9,489.13	1,148.03	98.54%	1,148.03	98.54%	15.97	1.46%	140.51
06.01.78	TUBERIA PLASTICA CORRUGADA DE POLIETILENO PARA FIBRA OPTICA 1 1/2"	m	1,110.00	15.54	17,249.40	950.00	14,753.00	950.00	85.59%	950.00	85.59%	160.00	14.41%	2,486.40
06.01.79	TUBERIA CONDUIIT EMT 1" PARA CABLE COAXIAL	m	990.00	9.66	9,563.40	835.03	8,233.40	835.03	83.59%	835.03	83.59%	154.97	15.65%	1,528.00
06.01.80	BARRA DE ATERRAMIENTO	und	4.00	236.68	947.52	0.81	192.16	0.81	81.00%	0.81	81.00%	4.00	100.00%	947.52
06.01.81	INSTALACION DE SALIDAS, TUBERIAS, DUCTOS Y CANALIZACIONES	gb	1.00	153,353.67	153,353.67	0.81	124,216.47	0.81	81.00%	0.81	81.00%	0.19	19.00%	28,137.20
06.02	CABLEADO DE COBRE													
06.02.01	CABLE NLT 2x2.5 mm2	m	9,792.00	16.01	156,769.92	9,792.00	156,769.92	9,792.00	100.00%	9,792.00	100.00%	0.00	0.00%	0.00
06.02.02	CABLE FLEXIBLE MELLIZO (CFM) POLARIZADO PARA AUDIO	m	1,182.00	11.85	14,006.70	1,182.00	14,006.70	1,182.00	100.00%	1,182.00	100.00%	0.00	0.00%	0.00
06.02.03	CABLE MULTICONDUCTOR DE DOS CONDUCTORES DE BAJA IMPEDANCIA CON MALLA	m	7,272.00	10.99	79,919.28	7,272.00	79,919.28	7,272.00	100.00%	7,272.00	100.00%	0.00	0.00%	0.00
06.02.04	CABLE PFR BLINDADO	m	9,792.00	10.31	100,855.52	9,792.00	100,855.52	9,792.00	100.00%	9,792.00	100.00%	0.00	0.00%	0.00
06.02.05	INSTALACION DE CABLEADO DE COBRE	gb	1.00	44,918.55	44,918.55	0.81	36,384.85	0.81	81.00%	0.81	81.00%	1.00	100.00%	44,918.55
06.03	CABLEADO DE FIBRA OPTICA													
06.03.01	CABLE DE FIBRA OPTICA DE 50/125um (MULTIMODO) INTERIOR DE 19M	und	30.00	32.85	985.50	30.00	985.50	30.00	100.00%	30.00	100.00%	0.00	0.00%	0.00
06.03.02	CABLE DE FIBRA OPTICA DE 9/125um MONOMODO DE 2 HILOS (EXTERIOR)	m	8,853.00	2.42	23,844.26	8,094.16	19,587.87	8,094.16	91.49%	8,094.16	91.49%	758.84	8.51%	19,587.87
06.03.03	CABLEADO (INTERIOR 13 HILOS)	m	6,299.00	10.02	63,115.68	5,840.00	56,516.80	5,840.00	92.71%	5,840.00	92.71%	459.00	7.29%	4,599.18
06.03.04	CABLE PROFIBUS PA	m	1,220.00	7.97	9,991.40	1,220.00	9,991.40	1,220.00	100.00%	1,220.00	100.00%	0.00	0.00%	0.00
06.03.05	PATCH CORD DE MONOFIBRA CONECTORIZADO	und	30.00	44.73	1,341.90	29.40	1,315.06	29.40	98.00%	29.40	98.00%	0.60	2.00%	26.84
06.03.06	PATCH CORD EN COBRE BLINDADO GIGALAN UNIMENT CAT.6A FIUTP 3MT	und	1,599.00	35.88	57,372.12	1,599.00	57,372.12	1,599.00	100.00%	1,599.00	100.00%	0.00	0.00%	0.00



VALORIZACIÓN N° 28.- INSTALACIONES DE COMUNICACIONES

Periodo del 01 al 15-Ene-20

"MEJORAMIENTO DE LOS SERVICIOS DE SALUD DEL HOSPITAL II-2 CESAR GARAYAR GARCIA",
 IGUITOS - MAYNAS - LORETO
 GOBIERNO REGIONAL DE LORETO
 CONSORCIO SALUD LORETO
 SI. 217.226.482.36

INSTALACIONES DE COMUNICACIONES
 15-Ene-20

OBRA
 UBICACION
 ENTIDAD
 CONTRATISTA
 MONTO CONTRATADO
 FECHA DE PRESUPUESTO
 FORMULA POLINOMICA No. 08
 FECHA DE CORTE

CODIGO PARTIDA	DESCRIPCION / PARTIDA	METRADO		CONTRACTUAL		ACUMULADO ANTERIOR		PRESENTE MES		ACUMULADO ACTUAL		SALDO	
		UND	CANTIDAD	P.U.	MONTO	METRADO	MONTO	METRADO	MONTO	METRADO	MONTO	%	MONTO
06.03.07	CABLE UTP CAT 6A	m	16,000.00	1.93	30,880.00					16,000.00	100.00%	30,880.00	
06.03.08	JACK RJ45	und	2,091.00	18.25	38,160.75					2,091.00	100.00%	38,160.75	
06.03.09	CABLE COAXIAL RG-6	m	1,185.00	1.48	1,753.80					1,185.00	100.00%	1,753.80	
06.03.10	CONECTOR COAXIAL RG-6	und	450.00	1.64	739.00					450.00	100.00%	739.00	
06.03.11	KIT HERRAMIENTA PARA PREPARADO Y CRIMPADO CABLE-CONECTOR COAXIAL RG-6	und	3.00	42.77	128.31					3.00	100.00%	128.31	
06.03.12	CABLE COAXIAL HELIX 1/2"	m	1,185.00	28.61	33,902.85					1,185.00	100.00%	33,902.85	
06.03.13	CABLE XPT 4X22 AWG	m	1,200.00	1.90	2,280.00					1,200.00	100.00%	2,280.00	
06.03.14	CABLE HDMI A HDMI VERSION 1.4A	und	175.00	54.34	9,509.58					175.00	100.00%	9,509.58	
06.03.15	CABLE RCA A RCA 3X3	und	175.00	17.80	3,113.50					175.00	100.00%	3,113.50	
06.03.16	CABLE VGA A VGA	und	175.00	22.10	3,857.50					175.00	100.00%	3,857.50	
06.03.17	CAJA IP66	und	30.00	25.71	771.30					30.00	100.00%	771.30	
06.03.18	FACEPLATE SALIDA DOBLE DE DATA	und	340.00	5.01	1,703.40					340.00	100.00%	1,703.40	
06.03.19	FACEPLATE SALIDA SIMPLE DE DATA	und	1,306.00	5.01	6,543.06					1,306.00	100.00%	6,543.06	
06.03.20	GPO SPLITTER TV	und	52.00	8.12	422.24					52.00	100.00%	422.24	
06.03.21	PLACA PARA ADAPTADORES OPTICOS	und	380.00	86.03	32,891.40					380.00	100.00%	32,891.40	
06.03.22	KIT BANDEJA DE EMPALME 48F	und	140.00	503.15	70,441.00					140.00	100.00%	70,441.00	
06.03.23	PLACA DE METAL PARA SALIDAS DE CABLES	und	175.00	43.32	7,581.00					175.00	100.00%	7,581.00	
06.03.24	PLACA METALICA DE ALUMINIO ANONIZADO DE 1 HUECO	und	175.00	44.71	7,824.28					175.00	100.00%	7,824.28	
06.03.25	JACK METALICO 6.5mm PARA AUDIO ESTEREO	und	175.00	2.81	491.75					175.00	100.00%	491.75	
06.03.26	PLACA METALICA DE 1 HUECO PARA TELEFONO DE BOMBERO	und	24.00	44.71	1,073.04					24.00	100.00%	1,073.04	
06.03.27	JACK METALICO 6.5mm PARA AUDIO MONO	und	175.00	2.81	491.75					175.00	100.00%	491.75	
06.03.28	FACEPLATE PARA JACK RJ-45	und	6.00	5.01	30.06					6.00	100.00%	30.06	
06.03.29	FACEPLATE PARA JACK RJ-45	und	6.00	5.01	30.06					6.00	100.00%	30.06	
06.03.30	INSTALACION DE CABLEADO DE FIBRA Y ACCESORIOS	und	6.00	1.71	10.26					6.00	100.00%	10.26	
06.04	ELEMENTOS DE INTERCONEXION	gpb	1.00	128,675.18	128,675.18			0.05	6,433.76	0.05	5.00%	6,433.76	
06.04.01	DISTRIBUIDOR INTERNO OPTICO MODULAR (ODF)	und	31.00	1,231.84	38,187.04					31.00	100.00%	38,187.04	
06.04.02	PISTALS	und	144.00	331.96	47,802.24					144.00	100.00%	47,802.24	
06.04.03	INSTALACION DE ELEMENTOS DE INTERCONEXION Y ACCESORIOS	gpb	1.00	29,130.63	29,130.63					1.00	100.00%	29,130.63	
06.05	ELEMENTOS AUXILIARES												
06.05.01	GABINETE DE SERVIDORES DE 42 U	und	14.00	1,642.25	22,991.50					14.00	100.00%	22,991.50	
06.05.02	ORGANIZADORES VERTICALES	und	28.00	278.99	7,813.72					28.00	100.00%	7,813.72	
06.05.03	ORGANIZADORES HORIZONTALES	und	14.00	144.25	2,019.50					14.00	100.00%	2,019.50	
06.05.04	PDU VERTICAL DE 24 TOMAS	und	28.00	1,400.70	39,219.60					28.00	100.00%	39,219.60	
06.05.05	UPS DE 60 KVA	und	2.00	72,714.31	145,428.62					2.00	100.00%	145,428.62	
06.05.06	GABINETE DE PISO DE 24 U PARA DISTRIBUCION	und	2.00	1,103.75	2,207.50					2.00	100.00%	2,207.50	
06.05.07	ORGANIZADORES VERTICALES	und	4.00	550.56	2,202.24					4.00	100.00%	2,202.24	
06.05.08	ORGANIZADORES HORIZONTALES	und	2.00	144.25	288.50					2.00	100.00%	288.50	
06.05.09	PDU VERTICAL DE 8 TOMAS	und	4.00	1,081.00	4,324.00					4.00	100.00%	4,324.00	
06.05.10	UPS DE 10 KVA	und	8.00	14,543.34	116,346.72					8.00	100.00%	116,346.72	
06.05.11	GABINETE DE PARED DE 18U	und	3.00	592.81	1,778.43					3.00	100.00%	1,778.43	
06.05.12	ORGANIZADORES HORIZONTALES	und	3.00	948.71	2,846.13					3.00	100.00%	2,846.13	
06.05.13	PDU HORIZONTAL DE 8 TOMAS	und	3.00	686.20	2,058.60					3.00	100.00%	2,058.60	
06.05.14	UPS DE 1.2 KVA	und	1.00	10,260.92	10,260.92					1.00	100.00%	10,260.92	
06.05.15	SWITCH KVM PARA DATACENTER	und	37.00	184.76	6,856.86					37.00	100.00%	6,856.86	
06.05.16	ENTREPANOS (BANDEJAS) PARA GABINETE	und	1.00	42,289.15	42,289.15					1.00	100.00%	42,289.15	
06.05.17	PISO TECNICO PARA DATACENTER	gpb	1.00	84,598.31	84,598.31					1.00	100.00%	84,598.31	
06.05.18	AIRE ACONDICIONADO DE PRESION PARA DATACENTER	gpb	1.00	218,146.37	218,146.37					1.00	100.00%	218,146.37	
06.05.19	INSTALACION DE ELEMENTOS AUXILIARES	gpb	1.00	218,146.37	218,146.37					1.00	100.00%	218,146.37	



VALORIZACIÓN N° 28 : INSTALACIONES DE COMUNICACIONES

Periodo del 01 al 15-Ene-20

"MEJORAMIENTO DE LOS SERVICIOS DE SALUD DEL HOSPITAL II-2 CESAR GARAYAR GARCIA".
 IQUITOS - MAYNAS - LORETO
 GOBIERNO REGIONAL DE LORETO
 CONSORCIO SALUD LORETO
 SI, 217.226.482.38
 31/08/2015
INSTALACIONES DE COMUNICACIONES
 15-Ene-20

OBRA
 UBICACION
 ENTIDAD
 CONTRATISTA
 MONTO CONTRATADO
 FECHA DE PRESUPUESTO
 FORMULA POLINOMICA No. 06
 FECHA DE CORTE

CODIGO PARTIDA	DESCRIPCION / PARTIDA	METRADO		CONTRACTUAL		ACUMULADO ANTERIOR		PRESENTE MES		ACUMULADO ACTUAL		SALDO	
		UND	CANTIDAD	P.U.	MONTO	METRADO	MONTO	METRADO	MONTO	METRADO	MONTO	%	MONTO
06.06	SISTEMA DE TELEFONIA IP	und	2,00	173.849,91	347.699,82							2,00	347.699,82
06.06.01	CENTRAL TELEFONICA	und	1,00	37.717,07	37.717,07							1,00	37.717,07
06.06.02	GATEWAY	und	1,00	5.893,80	5.893,80							1,00	5.893,80
06.06.03	GATEWAY GSM	und	20,00	696,02	13.920,40							20,00	13.920,40
06.06.04	TELEFONO IP TIPO II EJECUTIVOS	und	220,00	413,13	90.888,60							220,00	90.888,60
06.06.05	TELEFONO IP TIPO II USO GENERAL	und	3,00	1.591,78	4.775,34							3,00	4.775,34
06.06.06	TELEFONO IP DE OPERADORA	und	10,00	1.473,91	14.739,10							10,00	14.739,10
06.06.07	TELEFONO INALAMBICO	und	1,00	126.045,02	126.045,02							1,00	126.045,02
06.06.08	INSTALACION DE EQUIPAMIENTO INFORMATICO ESPECIALIZADO	gpb	1,00	131.243,89	131.243,89							1,00	131.243,89
06.06.09	GARANTIA Y SOPORTE DE LA SOLUCION Y SUS COMPONENTES POR 3 AÑOS	gpb	1,00	2.301,47	2.301,47							1,00	2.301,47
06.07	SISTEMA DE LLAMADO DE ENFERMERAS	und	108,00	394,66	42.623,28							108,00	42.623,28
06.07.01	MODULO DE ESTACION LLAMADO ENFERMERA "CENTRAL"	und	84,00	103,21	8.666,64							84,00	8.666,64
06.07.02	ESTACION DE PRESENCIA DE ENFERMERA HABITACIONES	und	84,00	308,42	25.907,28							84,00	25.907,28
06.07.03	PULSADOR MANUAL DE BAÑO	und	108,00	308,42	33.306,36							108,00	33.306,36
06.07.04	PULSADOR MANUAL DE DUCHA	und	4,00	924,04	3.696,16							4,00	3.696,16
06.07.05	PULSADOR DE LLAMADO DE EMERGENCIA	und	101,00	177,00	17.877,00							101,00	17.877,00
06.07.06	PULSADOR DE PIE PARA LLAMADA DE QUIROFANOS	und	108,00	328,94	35.525,52							108,00	35.525,52
06.07.07	LAMPARA DE SEÑALIZACION DE HABITACION	und	1,00	24.625,33	24.625,33							1,00	24.625,33
06.07.08	MODULO CANCELADOR DE LLAMADAS	und	1,00	134.850,66	134.850,66							1,00	134.850,66
06.07.09	SERVERIDOR PARA GESTION LLAMADA ENFERMERA	gpb	1,00	79.930,97	79.930,97							1,00	79.930,97
06.07.10	INSTALACION DE EQUIPAMIENTO SISTEMA LLAMADA DE ENFERMERA	gpb	1,00	5.433,01	5.433,01							1,00	5.433,01
06.07.11	GARANTIA Y SOPORTE DE LA SOLUCION Y SUS COMPONENTES POR 3 AÑOS	gpb	1,00	522,12	522,12							1,00	522,12
06.08	SISTEMA DE SONIDO AMBIENTAL Y PERIFONEO	und	5,00	24.619,45	123.097,25							5,00	123.097,25
06.08.01	CENTRAL DE SONIDO	und	198,00	117,85	23.334,30							198,00	23.334,30
06.08.02	CONSOLA DE PERIFONEO	und	4,00	507,74	2.030,96							4,00	2.030,96
06.08.03	AMPLIFICADORES DE SISTEMA DE AUDIO	und	21,00	610,34	12.817,14							21,00	12.817,14
06.08.04	ALTAVOCES DE TECHO DEL SISTEMA DE PERIFONEO	und	3.080,00	2,77	8.531,60							3.080,00	8.531,60
06.08.05	ALTAVOCES DE AUDITORIO	m	1,00	16.411,21	16.411,21							1,00	16.411,21
06.08.06	FATEPLATE DE AUDIO	und	2,00	610,34	1.220,68							2,00	1.220,68
06.08.07	CONTROL DE VOLUMEN	und	1,00	8.531,60	8.531,60							1,00	8.531,60
06.08.08	CABLE DE AUDIO	und	1,00	16.411,21	16.411,21							1,00	16.411,21
06.08.09	GATEWAY DE VOZ	und	1,00	84.658,00	84.658,00							1,00	84.658,00
06.08.10	INSTALACION DE EQUIPAMIENTO SISTEMA SONIDO AMBIENTAL Y PERIFONEO	gpb	1,00	85.840,00	85.840,00							1,00	85.840,00
06.08.11	GARANTIA Y SOPORTE DE LA SOLUCION Y SUS COMPONENTES POR 3 AÑOS	gpb	1,00	1.991,11	1.991,11							1,00	1.991,11
06.09	SISTEMA DE RELOJES SINCRONIZADOS	und	248,00	349,45	86.663,60							248,00	86.663,60
06.09.01	RELOJ PATRON	und	1,00	944,56	944,56							1,00	944,56
06.09.02	RELOJES SECUNDARIOS DE UNA ESFERA	und	4,00	821,44	3.285,76							4,00	3.285,76
06.09.03	RELOJES CROMOMETROS	und	1,00	31.761,08	31.761,08							1,00	31.761,08
06.09.04	DISPOSITIVOS BIOMETRICOS DE CONTROL DE ASISTENCIA	und	1,00	32.668,54	32.668,54							1,00	32.668,54
06.09.05	INSTALACION DE EQUIP. SISTEMA DE RELOJES SINCRONIZADOS	gpb	1,00	84.658,00	84.658,00							1,00	84.658,00
06.09.06	GARANTIA Y SOPORTE DE LA SOLUCION Y SUS COMPONENTES POR 3 AÑOS	gpb	1,00	1.991,11	1.991,11							1,00	1.991,11
06.10	SISTEMA DE TELEVISION	und	117,00	718,83	84.103,11							117,00	84.103,11
06.10.01	MONITOR LED 32" SMART TV PARED	und	82,00	718,83	44.567,46							82,00	44.567,46
06.10.02	MONITOR LED 32" SMART TV PARED	und	1,00	2.242,63	2.242,63							1,00	2.242,63
06.10.03	MONITOR LED 42" FULL HD	und	10,00	1.030,31	10.303,10							10,00	10.303,10
06.10.04	TELEVISOR LED SMART TV DE 20" APPROX INCL RACK	und	10,00	1.884,40	18.844,00							10,00	18.844,00
06.10.05	TELEVISOR LED SMART TV DE 32" APPROX INCL RACK	und	10,00	3.003,91	30.039,10							10,00	30.039,10
06.10.06	TELEVISOR LED SMART TV DE 42" APPROX INCL RACK	und	10,00	3.003,91	30.039,10							10,00	30.039,10




VALORIZACIÓN N° 28 : INSTALACIONES DE COMUNICACIONES

Período del 01 al 15-Ene-20

MEJORAMIENTO DE LOS SERVICIOS DE SALUD DEL HOSPITAL II-2 CESAR GARAYAR GARCIA,
 IGUITOS - MAYNAS - LORETO
 GOBIERNO REGIONAL DE LORETO
 CONSORCIO SALUD LORETO
 S/ 217,226,482.36
 31/08/2015
INSTALACIONES DE COMUNICACIONES
 15-Ene-20

OBRA
 UBICACION
 ENTIDAD
 CONTRATISTA
 MONTO CONTRATADO
 FECHA DE PRESUPUESTO
 FORMULA POLINOMICA No. 06
 FECHA DE CORTE

CODIGO PARTIDA	DESCRIPCION / PARTIDA	METRADO		CONTRACTUAL		ACUMULADO ANTERIOR		PRESENTE MES		ACUMULADO ACTUAL		SALDO		
		UND	CANTIDAD	P.U.	MONTO	METRADO	MONTO	METRADO	MONTO	METRADO	MONTO	%	MONTO	
06.10.07	TELEVISOR LED SMART TV DE 50" APPROX INCL RACK	und	2.00	3,662.00	7,724.00							2.00	100.00%	7,724.00
06.10.08	REPRODUCTOR DE VIDEO	und	1.00	308.42	308.42							1.00	100.00%	308.42
06.10.09	AMPLIFICADOR CATV DE RF TIPO MDU	und	1.00	1,539.66	1,539.66							1.00	100.00%	1,539.66
06.10.10	TRANSMISOR DE VIDEO 1500mm	und	1.00	17,639.63	17,639.63							1.00	100.00%	17,639.63
06.10.11	AMPLIFICADOR OPTICO 1550nm	und	1.00	30,781.52	30,781.52							1.00	100.00%	30,781.52
06.10.12	ONT DE 4 PUERTOS GE P4E CON PUERTO RF TIPO F	und	58.00	1,371.77	79,562.66							58.00	100.00%	79,562.66
06.10.13	ONT DE 1 PUERTO GE P4E CON PUERTO RF TIPO F	und	47.00	846.48	40,377.96	283.14	239,672.35			283.14	59.36%	193.86	40.64%	164,098.61
06.10.14	UPS 200-500 VA	und	121.00	277.65	33,595.65							121.00	100.00%	33,595.65
06.10.15	INSTALACION SISTEMA DE TELEVISION	und	615.00	312.24	192,027.60							615.00	100.00%	192,027.60
06.10.16	GARANTIA Y SOPORTE DE LA SOLUCION Y SUS COMPONENTES POR 3 AÑOS	gb	1.00	307,004.33	307,004.33							1.00	100.00%	307,004.33
06.10.17	GARANTIA Y SOPORTE DE LA SOLUCION Y SUS COMPONENTES POR 3 AÑOS	gb	1.00	315,775.88	315,775.88							1.00	100.00%	315,775.88
06.11	SISTEMA DE VIDEO VIGILANCIA													
06.11.01	NVR	und	2.00	52,127.96	104,255.92							2.00	100.00%	104,255.92
06.11.02	ESTACION DE MONITOREO	und	2.00	6,845.78	13,691.56							2.00	100.00%	13,691.56
06.11.03	CAMARA IP MOVIL DOMO PARA EXTERIORES	und	5.00	1,519.49	7,597.45							5.00	100.00%	7,597.45
06.11.04	CAMARA IP FIJA PARA EXTERIORES	und	16.00	2,089.09	33,425.44							16.00	100.00%	33,425.44
06.11.05	CAMARA IP FIJA PARA INTERIORES	und	72.00	665.11	47,887.92							72.00	100.00%	47,887.92
06.11.06	CAMARA IP MINI DOMO	und	46.00	750.56	34,525.76							46.00	100.00%	34,525.76
06.11.07	CAMARA IP MOVIL INTERNA DOMO	und	6.00	3,687.70	22,126.20							6.00	100.00%	22,126.20
06.11.08	MONITOR LED HD DE 42"	und	8.00	6,185.21	49,481.68							8.00	100.00%	49,481.68
06.11.09	SOFTWARE Y LICENCIAS	und	146.00	285.66	41,706.36							146.00	100.00%	41,706.36
06.11.10	INSTALACION SISTEMA DE VIDEO VIGILANCIA	und	1.00	102,315.54	102,315.54							1.00	100.00%	102,315.54
06.11.11	GARANTIA Y SOPORTE DE LA SOLUCION Y SUS COMPONENTES POR 3 AÑOS	gb	1.00	142,072.43	142,072.43							1.00	100.00%	142,072.43
06.12	SISTEMA DE CONTROL DE ACCESO Y SEGURIDAD													
06.12.01	PULSADOR DE SALIDA	und	11.00	927.82	10,206.02							11.00	100.00%	10,206.02
06.12.02	CONTRATO ELECTROMAGNETICO	und	11.00	1,326.94	14,616.34							11.00	100.00%	14,616.34
06.12.03	PANEL DE CONTROL	und	1.00	20,860.85	20,860.85							1.00	100.00%	20,860.85
06.12.04	INTERFACE DE PUERTAS Y LECTORAS DE TARJETAS	und	11.00	5,215.67	57,372.37							11.00	100.00%	57,372.37
06.12.05	LECTOR DE TARJETAS	und	11.00	3,872.85	42,601.35							11.00	100.00%	42,601.35
06.12.06	TABLEERO DE ENERGIA	und	1.00	5,215.42	5,215.42							1.00	100.00%	5,215.42
06.12.07	INSTALACION SISTEMA DE CONTROL DE ACCESO Y SEGURIDAD	und	1.00	37,617.11	37,617.11							1.00	100.00%	37,617.11
06.12.08	GARANTIA Y SOPORTE DE LA SOLUCION Y SUS COMPONENTES POR 3 AÑOS	gb	1.00	38,691.89	38,691.89							1.00	100.00%	38,691.89
06.13	SISTEMA DE TELEPRESENCIA													
06.13.01	TELEFONO PARA TELECONFERENCIA	und	1.00	2,911.88	2,911.88							1.00	100.00%	2,911.88
06.13.02	EQUIPO PARA TELECONFERENCIA	und	1.00	87,365.03	87,365.03							1.00	100.00%	87,365.03
06.13.03	MONITOR LED HD 42"	und	1.00	2,242.63	2,242.63							1.00	100.00%	2,242.63
06.13.04	INSTALACION SISTEMA DE TELEPRESENCIA	und	1.00	32,672.11	32,672.11							1.00	100.00%	32,672.11
06.13.05	GARANTIA Y SOPORTE DE LA SOLUCION Y SUS COMPONENTES POR 3 AÑOS	gb	1.00	33,605.61	33,605.61							1.00	100.00%	33,605.61
06.14	SISTEMA DE COMUNICACION POR RADIO VHFHF													
06.14.01	ESTACION DE RADIO VHF	und	2.00	5,542.32	11,084.64							2.00	100.00%	11,084.64
06.14.02	ANTENA VHF	und	1.00	1,361.31	1,361.31							1.00	100.00%	1,361.31
06.14.03	TORRE VENTADA DE 30MTS	und	1.00	3,366.34	3,366.34							1.00	100.00%	3,366.34
06.14.04	ESTACION DE RADIO HF	und	1.00	2,741.91	2,741.91							1.00	100.00%	2,741.91
06.14.05	ANTENA HF	und	1.00	1,021.13	1,021.13							1.00	100.00%	1,021.13
06.14.06	TORRE VENTADA DE 30MTS	und	1.00	3,366.34	3,366.34							1.00	100.00%	3,366.34
06.14.07	RADIOS PORTATILES	und	20.00	2,996.78	45,935.60							20.00	100.00%	45,935.60
06.14.08	INSTALACION SISTEMA DE COMUNICACION POR RADIO VHFHF	und	1.00	23,975.90	23,975.90							1.00	100.00%	23,975.90
06.14.09	GARANTIA Y SOPORTE DE LA SOLUCION Y SUS COMPONENTES POR 3 AÑOS	gb	1.00	33,297.79	33,297.79							1.00	100.00%	33,297.79



547

VALORIZACION N° 28 : INSTALACIONES DE COMUNICACIONES


Periodo del 01 al 15-Ene-20

"MEJORAMIENTO DE LOS SERVICIOS DE SALUD DEL HOSPITAL II-2 CESAR GARAYAR GARCIA",
 IQUITOS - MAYNAS - LORETO
 GOBIERNO REGIONAL DE LORETO
 CONSORCIO SALUD LORETO
 SI: 217,226-482.36
 31/08/2015

INSTALACIONES DE COMUNICACIONES
 15-Ene-20

OBRA
 UBICACION
 ENTIDAD
 CONTRATISTA
 MONTO CONTRATADO
 FECHA DE PRESUPUESTO
 FORMULA POLINOMICA No. 06
 FECHA DE CORTE

CODIGO PARTIDA	DESCRIPCION / PARTIDA	METRADO		CONTRACTUAL		ACUMULADO ANTERIOR		PRESENTE MES		ACUMULADO ACTUAL		SALDO	
		UND	CANTIDAD	P.U.	MONTO	METRADO	MONTO	METRADO	MONTO	METRADO	MONTO	%	MONTO
06.15	SISTEMA DE DETECCION Y ALARMA DE INCENDIOS												
06.15.01	PANEL DE ALARMAS CONTRA INCENDIO	und	1.00	3,852.56	3,852.56							1.00	3,852.56
06.15.02	DETECTOR DE HUMO	und	895.00	186.99	169,146.05							895.00	100.00%
06.15.03	DETECTOR DE TEMPERATURA	und	38.00	186.20	7,075.60							38.00	100.00%
06.15.04	DETECTOR DE LLAMA	und	1.00	815.13	815.13							1.00	100.00%
06.15.05	SENSOR DE ANIEGO	und	52.00	1,392.85	72,493.40							52.00	100.00%
06.15.06	ESTACION MANUAL DE ACTIVACION DE ALARMA	und	38.00	318.86	12,116.68							38.00	100.00%
06.15.07	PARLANTES CON SIRENA ESTROBOSCOPICA	und	39.00	259.78	10,131.42							39.00	100.00%
06.15.08	MODULOS TELEFONOS DE BOMBOS DIGITALES INTELIGENTES	und	1.00	33,164.78	33,164.78							1.00	100.00%
06.15.09	MODULO DE CONTROL DE RELAY PARA CONTROL Y DESACTIVACION DE ASCENSOR	und	14.00	296.61	4,155.34							14.00	100.00%
06.15.10	MODULOS AJUSTADORES DIGITALES INTELIGENTES	und	11.00	296.61	3,264.91							11.00	100.00%
06.15.11	MODULO PARA MONITOREO DE VALVULAS Y FLUJO DE AGUA	und	14.00	185.74	2,600.36							14.00	100.00%
06.15.12	EXTINTOR CON AGENTE LIMPIO EN CUARTO DE TELECOMUNICACIONES	und	17.00	370.85	6,304.45							17.00	100.00%
06.15.13	SISTEMA AUTOMATICO DE EXTINCION POR AGENTE LIMPIO EN DATA CENTER	und	1.00	679.92	679.92							1.00	100.00%
06.15.14	DETECTOR DE HUMO PARA TECHO	und	228.00	188.99	43,069.72							228.00	100.00%
06.15.15	DETECTOR OPTICO TERMICO	und	4.00	398.42	1,593.68							4.00	100.00%
06.15.16	ROCEADOR	und	6.00	370.85	2,225.10							6.00	100.00%
06.15.18	TELEFONO LLAMADA DE BOMBOS	und	24.00	608.50	14,604.00							24.00	100.00%
06.15.19	PULSADOR MANUAL DE EMERGENCIA	und	38.00	296.81	11,278.78							38.00	100.00%
06.15.20	CAMPANA	und	1.00	159.73	159.73							1.00	100.00%
06.15.21	PANEL CONTROL EXTINCION	und	1.00	9,626.61	9,626.61							1.00	100.00%
06.15.22	INSTALACION SISTEMA DE DETECCION Y ALARMA DE INCENDIOS	und	1.00	27,350.42	27,350.42							1.00	100.00%
06.15.23	GARANTIA Y SOPORTE DE LA SOLUCION Y SUS COMPONENTES POR 3 AÑOS	gpb	1.00	28,131.19	28,131.19							1.00	100.00%
06.16	SISTEMA DE PROCESAMIENTO CENTRALIZADO												
06.16.01	CHASIS DE SERVIDOR TIPO BLADE	und	2.00	17,374.81	34,749.62							2.00	100.00%
06.16.02	SERVIDOR TIPO BLADE	und	7.00	17,421.04	121,947.28							7.00	100.00%
06.16.03	SWITCH DE DISTRIBUCION PARA ALMACENAMIENTO Y SERVIDORES	und	2.00	55,127.28	110,254.56							2.00	100.00%
06.16.04	SOLUCION DE GESTION Y ANALISIS DE TRAFICO	und	1.00	9,952.52	9,952.52							1.00	100.00%
06.16.05	INSTALACION SISTEMA DE PROCESAMIENTO Y ALMACENAMIENTO CENTRALIZADO	und	1.00	90,893.39	90,893.39							1.00	100.00%
06.16.06	GARANTIA Y SOPORTE DE LA SOLUCION Y SUS COMPONENTES POR 3 AÑOS	gpb	1.00	93,490.35	93,490.35							1.00	100.00%
06.17	LICENCIAMIENTO PARA SISTEMA DE PROCESAMIENTO CENTRALIZADO												
06.17.01	LICENCIAMIENTO USERS CALS MICROSOFT WINDOWS SERVER 2016 CON SOPORTE	gpb	1.00	60,956.91	60,956.91							1.00	100.00%
06.17.02	LICENCIAMIENTO WINDOWS SERVER 2016 CON SOPORTE 3 AÑOS	gpb	1.00	110,132.91	110,132.91							1.00	100.00%
06.17.03	LICENCIAMIENTO SQL SERVER 2016 CON SOPORTE 3 AÑOS	gpb	1.00	6,912.20	6,912.20							1.00	100.00%
06.17.04	LICENCIAMIENTO VMWARE CON SOPORTE 3 AÑOS	gpb	1.00	129,203.51	129,203.51							1.00	100.00%
06.17.05	INSTALACION LICENCIAMIENTO PARA SISTEMA DE PROCESAMIENTO CENTRALIZADO	gpb	1.00	62,857.37	62,857.37							1.00	100.00%
06.18	SISTEMA DE ALMACENAMIENTO CENTRALIZADO												
06.18.01	ALMACENAMIENTO DE INFORMACION SAN	und	2.00	87,015.88	174,031.76							2.00	100.00%
06.18.02	UNIDAD DE ALMACENAMIENTO EXTERNO	und	1.00	34,242.87	34,242.87							1.00	100.00%
06.18.03	INSTALACION SISTEMA DE ALMACENAMIENTO CENTRALIZADO	gpb	1.00	132,144.70	132,144.70							1.00	100.00%
06.18.04	GARANTIA Y SOPORTE DE LA SOLUCION Y SUS COMPONENTES POR 3 AÑOS	gpb	1.00	188,023.19	188,023.19							1.00	100.00%
06.19	CONECTIVIDAD INFORMATICA FISICA E INALAMBICA												
06.19.01	SWITCH PRINCIPAL (CORE)	und	2.00	250,485.17	500,970.34							2.00	100.00%
06.19.02	OLT (TERMINAL OPTICO DE LINEA)	und	3.00	328,229.05	984,687.05							3.00	100.00%
06.19.03	CUADRO DE FUERZA DC CON BANCO DE BATERIAS PARA CHASIS OLT	und	2.00	5,526.51	11,053.02							2.00	100.00%
06.19.04	SOFTWARE GESTOR SISTEMA GPON	und	1.00	15,924.20	15,924.20							1.00	100.00%
06.19.05	SERVIDOR GESTOR SISTEMA GPON	und	1.00	2,866.06	2,866.06							1.00	100.00%



VALORIZACIÓN N° 28 : EQUIPAMIENTO

Periodo del 01 al 15-Ene-20

"MEJORAMIENTO DE LOS SERVICIOS DE SALUD DEL HOSPITAL II-2 CESAR GARAYAR GARCÍA".

UBICACION: IQUITOS - MAYNAS - LORETO
ENTIDAD: CONSORCIO REGIONAL DE LORETO
CONTRATISTA: CONSORCIO SALUD LORETO
MONTO CONTRATADO: S/ 217.226.482,38
FECHA DE PRESUPUESTO: 31/08/2015
FORMULA POLINOMICA No. 06
EQUIPAMIENTO
15-Ene-20

OBRA
UBICACION
ENTIDAD
CONTRATISTA
MONTO CONTRATADO
FECHA DE PRESUPUESTO
FORMULA POLINOMICA No. 06
EQUIPAMIENTO
15-Ene-20

Table with columns: CODIGO clave, DESCRIPCION / PARTIDA, METRADO, U.ND., CANTIDAD, P.U., CONTRACTUAL MONTO, METRADO %, ACUMULADO ANTERIOR MONTO, METRADO %, PRESENTE MES MONTO, METRADO %, ACUMULADO ACTUAL MONTO, METRADO %, SALDO %, MONTO. Rows include equipment like 'EQUIPO BIOMEDICO', 'Central de monitoreo con 12 monitores', 'Central de monitoreo con 4 monitores', etc.



OBRA UBICACION ENTIDAD MONTO CONTRATADO FECHA DE PRESUPUESTO FORMULA POLINOMICA No. 06
 "MEJORAMIENTO DE LOS SERVICIOS DE SALUD DEL HOSPITAL I+2 CESAR GARAYAR GARCÍA",
 Período del 01 al 15-Ene-20
 GOBIERNO REGIONAL DE LORETO
 CONSORCIO SALUD LORETO
 SI. 217.228.482.38
 31/08/2015
EQUIPAMIENTO
15-Ene-20


CODIGO clave	DESCRIPCION / PARTIDA	METRADO		CONTRACTUAL		ACUMULADO ANTERIOR		PRESENTE MES		ACUMULADO ACTUAL		SALDO		
		UND	CANTIDAD	PAL	MONTO	METRADO	%	MONTO	METRADO	%	MONTO	METRADO	%	MONTO
D-247	Analizador de electrolitos y gases en la sangre	und	1,00	84.983,05	84.983,05	7,60	95,00%	22.542,37	7,60	95,00%	22.542,37	1,00	100,00%	88.983,05
D-248	Baño María de 10 a 15 litros	und	8,00	2.739,91	26.739,91	2,85	95,00%	12.076,27	2,85	95,00%	12.076,27	0,15	5,00%	1.186,44
D-249	Baño María de 20 a 25 litros	und	3,00	4.237,29	12.711,86	2,85	95,00%	84.533,90	2,85	95,00%	84.533,90	0,15	5,00%	635,59
D-250	Equipo de rayos x rotable digital Arco en C	und	1,00	1.144.087,60	1.144.087,60	0,95	95,00%	19.724,58	0,95	95,00%	19.724,58	0,05	5,00%	1.144.087,60
D-251	Equipo de flujo laminar horizontal	und	3,00	29.861,02	89.983,05	3,80	95,00%	19.724,58	3,80	95,00%	19.724,58	0,02	5,00%	4.449,15
D-252	Ciclocentrifuga	und	1,00	20.762,71	20.762,71	0,95	95,00%	19.724,58	0,95	95,00%	19.724,58	0,05	5,00%	1.038,14
D-253	Mamógrafo digital	und	1,00	1.347.457,63	1.347.457,63	3,80	95,00%	12.237,29	3,80	95,00%	12.237,29	0,20	5,00%	1.347.457,63
D-254	Reator aerológico	und	4,00	3.220,34	12.881,36	0,95	95,00%	79.200,85	0,95	95,00%	79.200,85	0,05	5,00%	544,07
D-255	Analizador hematológico automático de 13 sedímenes	und	1,00	83.474,58	83.474,58	9,50	95,00%	152.161,02	9,50	95,00%	152.161,02	4,00	100,00%	58.722,03
D-256	Analizadores Automáticos de grupo sanguíneo	und	1,00	55.084,75	55.084,75	4,75	95,00%	30.190,68	4,75	95,00%	30.190,68	0,25	5,00%	1.948,98
D-257	Centrifuga para 12 tubos	und	1,00	12.902,54	12.902,54	0,95	95,00%	19.724,58	0,95	95,00%	19.724,58	0,05	5,00%	1.038,14
D-258	Centrifuga para 24 tubos	und	10,00	16.016,95	160.169,49	9,50	95,00%	152.161,02	9,50	95,00%	152.161,02	0,50	5,00%	8.008,47
D-259	Centrifuga para microhematocrito	und	5,00	6.355,93	31.779,66	4,75	95,00%	30.190,68	4,75	95,00%	30.190,68	0,25	5,00%	1.948,98
D-260	Equipo de oftalmología	und	4,00	14.880,51	59.722,03	0,95	95,00%	19.724,58	0,95	95,00%	19.724,58	0,05	5,00%	1.038,14
D-270	Coagulometro automatizado	und	1,00	61.016,95	61.016,95	0,95	95,00%	19.724,58	0,95	95,00%	19.724,58	0,05	5,00%	1.038,14
D-271	Equipo de oftalmología	und	1,00	28.913,56	28.913,56	0,95	95,00%	19.724,58	0,95	95,00%	19.724,58	0,05	5,00%	1.038,14
D-272	Equipo de oftalmología	und	1,00	35.227,18	35.227,18	0,95	95,00%	19.724,58	0,95	95,00%	19.724,58	0,05	5,00%	1.038,14
D-273	Equipo de oftalmología	und	1,00	219.725,85	219.725,85	0,95	95,00%	19.724,58	0,95	95,00%	19.724,58	0,05	5,00%	1.038,14
D-274	Microscopio de luz	und	1,00	219.725,85	219.725,85	0,95	95,00%	19.724,58	0,95	95,00%	19.724,58	0,05	5,00%	1.038,14
D-275	Microscopio de luz	und	1,00	219.725,85	219.725,85	0,95	95,00%	19.724,58	0,95	95,00%	19.724,58	0,05	5,00%	1.038,14
D-276	Microscopio de luz	und	1,00	219.725,85	219.725,85	0,95	95,00%	19.724,58	0,95	95,00%	19.724,58	0,05	5,00%	1.038,14
D-277	Procesador automático de tejidos	und	2,00	51.256,71	51.256,71	0,95	95,00%	19.724,58	0,95	95,00%	19.724,58	0,05	5,00%	1.038,14
D-278	Secadora de láminas de maderaz de tejido	und	1,00	61.779,66	61.779,66	0,95	95,00%	19.724,58	0,95	95,00%	19.724,58	0,05	5,00%	1.038,14
D-279	Sistema de inclusión integrada	und	1,00	146.083,75	146.083,75	0,95	95,00%	19.724,58	0,95	95,00%	19.724,58	0,05	5,00%	1.038,14
D-280	Centrifuga refrigerada de pile	und	1,00	7.627,12	7.627,12	0,95	95,00%	19.724,58	0,95	95,00%	19.724,58	0,05	5,00%	1.038,14
D-281	Analizador automático de Coombs	und	2,00	6.779,66	13.559,32	0,95	95,00%	19.724,58	0,95	95,00%	19.724,58	0,05	5,00%	1.038,14
D-282	Lavador de placas	und	1,00	7.627,12	7.627,12	0,95	95,00%	19.724,58	0,95	95,00%	19.724,58	0,05	5,00%	1.038,14
D-283	Lector de Eliza	und	1,00	31.117,80	31.117,80	0,95	95,00%	19.724,58	0,95	95,00%	19.724,58	0,05	5,00%	1.038,14
D-284	Estabilizador por calor seco 80 litros	und	1,00	280.500,00	280.500,00	0,95	95,00%	19.724,58	0,95	95,00%	19.724,58	0,05	5,00%	1.038,14
D-285	Microscopio quirúrgico para oftalmología	und	1,00	55.084,75	55.084,75	0,95	95,00%	19.724,58	0,95	95,00%	19.724,58	0,05	5,00%	1.038,14
D-286	Fotocauterizador	und	1,00	110.169,49	110.169,49	0,95	95,00%	19.724,58	0,95	95,00%	19.724,58	0,05	5,00%	1.038,14
D-287	Lámpara quirúrgica de bajo de intensidad alta	und	1,00	226.281,69	226.281,69	0,95	95,00%	19.724,58	0,95	95,00%	19.724,58	0,05	5,00%	1.038,14
D-288	Microscopio quirúrgico para oftalmología	und	1,00	6.779,66	6.779,66	0,95	95,00%	19.724,58	0,95	95,00%	19.724,58	0,05	5,00%	1.038,14
D-289	Bomba de infusión 3 canales	und	15,00	15.254,24	228.813,56	14,25	95,00%	217.372,88	14,25	95,00%	217.372,88	0,75	5,00%	11.440,68
D-290	Equipo de oftalmología	und	2,00	6.779,66	13.559,32	0,95	95,00%	19.724,58	0,95	95,00%	19.724,58	0,05	5,00%	1.038,14
D-291	Equipo de oftalmología	und	1,00	46.271,19	46.271,19	0,95	95,00%	19.724,58	0,95	95,00%	19.724,58	0,05	5,00%	1.038,14
D-292	Equipo de oftalmología	und	1,00	19.941,33	19.941,33	0,95	95,00%	19.724,58	0,95	95,00%	19.724,58	0,05	5,00%	1.038,14
D-293	Equipo de oftalmología	und	1,00	19.151,78	19.151,78	0,95	95,00%	19.724,58	0,95	95,00%	19.724,58	0,05	5,00%	1.038,14
D-294	Equipo de oftalmología	und	4,00	39.409,69	157.637,32	3,80	95,00%	134.782,55	3,80	95,00%	134.782,55	0,20	5,00%	7.884,77
D-295	Equipo de oftalmología	und	7,00	867,28	6.071,02	6,85	95,00%	13.018,22	6,85	95,00%	13.018,22	0,35	5,00%	685,17
D-296	Lámpara quirúrgica de techo simple	und	1,00	166.733,88	166.733,88	0,95	95,00%	19.724,58	0,95	95,00%	19.724,58	0,05	5,00%	1.038,14
D-297	Equipo de oftalmología	und	8,00	29.861,02	239.288,14	7,60	95,00%	226.433,73	7,60	95,00%	226.433,73	0,40	5,00%	185.733,88
D-298	Sistema mesa (monitores de presión ambulancia continua)	und	1,00	101.684,92	101.684,92	0,95	95,00%	19.724,58	0,95	95,00%	19.724,58	0,05	5,00%	1.038,14
D-299	Lámpara quirúrgica rotativa	und	1,00	67.623,73	67.623,73	0,95	95,00%	19.724,58	0,95	95,00%	19.724,58	0,05	5,00%	1.038,14
D-300	Equipo de terapia con ondas corta	und	2,00	44.867,80	89.735,60	0,95	95,00%	19.724,58	0,95	95,00%	19.724,58	0,05	5,00%	1.038,14
D-301	Equipo de terapia con ondas corta	und	1,00	33.249,15	33.249,15	0,95	95,00%	19.724,58	0,95	95,00%	19.724,58	0,05	5,00%	1.038,14
D-302	Estabilizador con generador eléctrico de vapor vertical de 30 litros	und	2,00	56.779,66	113.559,32	0,95	95,00%	19.724,58	0,95	95,00%	19.724,58	0,05	5,00%	1.038,14
D-303	Microscopio binocular con contraste de fase	und	1,00	237.288,14	237.288,14	0,95	95,00%	19.724,58	0,95	95,00%	19.724,58	0,05	5,00%	1.038,14
D-304	Analizador inmunológico	und	2,00	8.050,85	16.101,69	0,95	95,00%	19.724,58	0,95	95,00%	19.724,58	0,05	5,00%	1.038,14
D-305	Equipo de terapia con ultrasonido	und	1,00	14.830,51	14.830,51	0,95	95,00%	19.724,58	0,95	95,00%	19.724,58	0,05	5,00%	1.038,14
D-306	Equipo de magnetoterapia	und	3,00	3.887,25	11.661,74	0,95	95,00%	19.724,58	0,95	95,00%	19.724,58	0,05	5,00%	1.038,14
D-307	Estimulador nervioso transcutáneo (TENS)	und	1,00	27.077,63	27.077,63	0,95	95,00%	19.724,58	0,95	95,00%	19.724,58	0,05	5,00%	1.038,14
D-308	Microscopio binocular de cobre suave	und	1,00	36.331,43	36.331,43	0,95	95,00%	19.724,58	0,95	95,00%	19.724,58	0,05	5,00%	1.038,14
D-309	Cabina de flujo laminar vertical (4 paneles ABS) (1,5 MW)	und	1,00	10.017,29	10.017,29	0,95	95,00%	19.724,58	0,95	95,00%	19.724,58	0,05	5,00%	1.038,14
D-310	Salvador de tubuladuras portatil	und	1,00	15.254,24	15.254,24	0,95	95,00%	19.724,58	0,95	95,00%	19.724,58	0,05	5,00%	1.038,14
D-311	Hemodialisador digital propomabck con mesa baja	und	3,00	45.762,71	137.288,14	2,85	95,00%	34.514,86	2,85	95,00%	34.514,86	0,05	5,00%	1.816,57
D-312	Salvador de tubuladuras portatil	und	1,00	6.769,97	6.769,97	0,95	95,00%	19.724,58	0,95	95,00%	19.724,58	0,05	5,00%	1.038,14
D-313	Equipo de electroterapia de corrientes multiples	und	1,00	22.881,36	22.881,36	0,95	95,00%	19.724,58	0,95	95,00%	19.724,58	0,05	5,00%	1.038,14
D-314	Equipo de electroterapia de corrientes multiples	und	1,00	22.881,36	22.881,36	0,95	95,00%	19.724,58	0,95	95,00%	19.724,58	0,05	5,00%	1.038,14



VALORIZACIÓN N° 28 : EQUIPAMIENTO.
 Período del 01 al 15-Ene-20
"MEJORAMIENTO DE LOS SERVICIOS DE SALUD DEL HOSPITAL I+2 CESAR GARAYAR GARCÍA".
 IQUITOS - MAYNAS - LORETO
 GOBIERNO REGIONAL DE LORETO
 CONSORCIO SALUD LORETO
 S/ 217.228.482,38
 31/08/2015
EQUIPAMIENTO
15-Ene-20

OBRA
 UBICACION
 ENTIDAD
 CONTRATISTA
 MONTO CONTRATADO
 FECHA DE PRESUPUESTO
 FORMULA POLINOMICA No. 06
 FECHA DE CORTE

CODIGO clave	DESCRIPCION / PARTIDA	METRADO		CONTRACTUAL		ACUMULADO ANTERIOR		PRESENTE MES		ACUMULADO ACTUAL		SALDO		
		UND	CANTIDAD	P.U.	MONTO	METRADO	%	MONTO	METRADO	%	MONTO	METRADO	%	MONTO
D-368	Equipo de terapia combinada (ultrasonido + electroterapia)	und	1,00	31.214,40	31.214,40							1,00	100,00%	31.214,40
D-380	Equipo de tracción cervical / lumbar con cuna	und	1,00	24.161,50	24.161,50							1,00	100,00%	24.161,50
D-381	Equipo de terapia laser	und	1,00	9.930,93	9.930,93							1,00	100,00%	9.930,93
D-384	Equipo faja ergonomica	und	1,00	55.084,75	55.084,75							1,00	100,00%	55.084,75
D-4	Espectrometro computadorizado	und	1,00	17.786,61	17.786,61							1,00	100,00%	17.786,61
D-401	Microscopio binocular estereoscópico	und	1,00	20.338,98	20.338,98	0,95		19.222,03	0,95	95,00%	19.222,03	0,05	5,00%	1.166,95
D-404	Transiluminador de vasos sanguíneos	und	5,00	12.953,39	64.766,95							5,00	100,00%	64.766,95
D-41	Unidad dental Completa	und	2,00	72.415,25	144.830,51							2,00	100,00%	144.830,51
D-415	Equipo de crioterapia dermatológica	und	1,00	16.407,63	16.407,63							1,00	100,00%	16.407,63
D-419	Autoletrorrefractómetro	und	1,00	33.474,58	33.474,58	0,95		31.800,85	0,95	95,00%	31.800,85	0,05	5,00%	1.673,73
D-420	Lámpara de heriduría portátil	und	1,00	49.681,02	49.681,02							1,00	100,00%	49.681,02
D-422	Monitor de optidos LCD	und	2,00	29.381,02	58.762,03							2,00	100,00%	58.762,03
D-423	Cámara retinal no mirrífica	und	1,00	21.186,44	21.186,44							1,00	100,00%	21.186,44
D-45	Computero computadorizado	und	1,00	180.684,41	180.684,41							1,00	100,00%	180.684,41
D-46	Equipito oftalmológico	und	1,00	83.050,85	83.050,85							1,00	100,00%	83.050,85
D-468	Electrocardiografo + electroencefalografo	und	1,00	249.333,33	249.333,33							1,00	100,00%	249.333,33
D-484	Sistema de ultrasonido (transductor)	und	1,00	72.033,30	72.033,30							1,00	100,00%	72.033,30
D-55	Anestropio	und	1,00	14.450,85	14.450,85							1,00	100,00%	14.450,85
D-56	Broncoscopio adulto pediátrico	und	1,00	46.737,39	46.737,39							1,00	100,00%	46.737,39
D-59	Dermatoscopio	und	1,00	89.597,46	89.597,46	0,95		3.380,42	0,95	95,00%	3.380,42	0,05	5,00%	176,88
D-6	Holter	und	11,00	5.984,75	65.832,20							11,00	100,00%	65.832,20
D-60	Microscopio binocular estándar	und	2,00	11.864,41	23.728,81	10,45		53.135,59	10,45	95,00%	53.135,59	0,55	5,00%	2.592,27
D-60a	Microscopio Trinocular estándar	und	1,00	57.658,47	57.658,47	1,90		22.542,37	1,90	95,00%	22.542,37	0,10	5,00%	1.186,44
D-61	Microscopio de inmunofluorescencia	und	1,00	385.593,22	385.593,22	0,95		54.985,55	0,95	95,00%	54.985,55	0,05	5,00%	2.607,67
D-67	Torre de video cirugía historescópica	und	1,00	334.745,76	334.745,76							1,00	100,00%	334.745,76
D-69	Torre de video cirugía historescópica	und	1,00	278.811,44	278.811,44							1,00	100,00%	278.811,44
D-72	Video coloscopia	und	1,00	42.847,34	42.847,34							1,00	100,00%	42.847,34
D-73	Video colonoscopia	und	1,00	28.185,93	28.185,93							1,00	100,00%	28.185,93
D-74	Video gastroscopio	und	3,00	53.686,10	161.058,31	2,85		153.518,39	2,85	95,00%	153.518,39	0,15	5,00%	8.539,92
D-77	Electrobisturi / monopolar / bipolar digital	und	2,00	41.650,85	83.301,69							2,00	100,00%	83.301,69
D-79	Electrobisturi para endoscopia a gas argón	und	2,00	41.650,85	83.301,69							2,00	100,00%	83.301,69
D-80	Electrocuidado monopolar y bipolar	und	8,00	10.189,49	81.515,93	7,60		77.288,14	7,60	95,00%	77.288,14	0,40	5,00%	4.227,79
D-86	Area para operaciones híbridas eléctrica	und	3,00	79.851,02	239.553,05							3,00	100,00%	239.553,05
D-86	Aspirador de secreción portátil	und	2,00	2.772,85	5.545,70	1,90		4.508,47	1,90	95,00%	4.508,47	0,10	5,00%	237,23
D-87	Aspirador de secreción portátil	und	3,00	2.711,85	8.135,55	2,85		7.728,81	2,85	95,00%	7.728,81	0,15	5,00%	408,78
D-88	Aspirador de secreciones nocturna	und	18,00	3.945,15	71.011,90	15,20		60.027,12	15,20	95,00%	60.027,12	0,80	5,00%	3.159,32
D-9	Monitor de funciones vitales de 6 parámetros	und	6,00	98.474,28	590.845,68	1,90		111.101,69	1,90	95,00%	111.101,69	0,10	5,00%	5.847,46
D-90	Calentador corporal	und	4,00	4.237,36	16.949,37	3,80		15.101,69	3,80	95,00%	15.101,69	0,20	5,00%	847,46
D-96	Detector de líquidos felatos de sobremesa	und	1,00	2.968,10	2.968,10							1,00	100,00%	2.968,10
D-96a	Detector de líquidos felatos portátil	und	8,00	2.968,10	23.744,80							8,00	100,00%	23.744,80
D-98	Endocardiografo doppler	und	2,00	571.188,44	1.142.376,88	1,90		1.085.254,24	1,90	95,00%	1.085.254,24	0,10	5,00%	57.122,64
D-99	Endocardiografo color 3D	und	1,00	227.542,37	227.542,37							1,00	100,00%	227.542,37
E-190	Bifiltrador de agua 4 litros/h	und	2,00	16.949,15	33.898,31	1,90		32.203,39	1,90	95,00%	32.203,39	0,10	5,00%	1.694,92
E-191	Bifiltrador de agua 8 litros/h	und	6,00	22.033,30	132.203,39							6,00	100,00%	132.203,39
E-503	Equipo de Tracción toraxico lumbar	und	1,00	34.447,38	34.447,38							1,00	100,00%	34.447,38
EM-34	Unidad de Ultrasonido	und	1,00	252.911,66	252.911,66							1,00	100,00%	252.911,66
EM-38	Equipo de Fotopedagogia	und	2,00	1.694,92	3.389,83	1,90		3.220,34	1,90	95,00%	3.220,34	0,10	5,00%	169,49
EM-54	Unidad de Tomografía Computarizada Multisección (64 Correas) con telemando completo	und	1,00	2.862.203,39	2.862.203,39							1,00	100,00%	2.862.203,39
EM-59	Equipo de test del aliento	und	1,00	144.550,85	144.550,85							1,00	100,00%	144.550,85
OF-5	Percepción sensor con videojuego	und	1,00	275.255,24	275.255,24							1,00	100,00%	275.255,24
U-64	Percepción sensor con videojuego	und	2,00	7.627,72	15.255,24							2,00	100,00%	15.255,24
07-02	EQUIPO COMPLEMENTARIO													
BC-1	Banca de Muebles para Sala eJnruencia con respaldar y popo de redilla	und	6,00	430,08	2.580,51							6,00	100,00%	2.580,51
D-122	Disipacion	und	3,00	1.211,19	3.633,57	1,90		2.415,25	1,90	95,00%	2.415,25	0,10	5,00%	127,12
D-123	Estetoscopio neonatal	und	17,00	144,07	2.449,19	16,13		2.326,89	16,13	95,00%	2.326,89	0,85	5,00%	122,46



OBRA UBICACION ENTIDAD CONTRATISTA MONTO CONTRATADO FECHA DE PRESUPUESTO FORMULA POLINOMICA No. 06 FECHA DE CORTE

"MEJORAMIENTO DE LOS SERVICIOS DE SALUD DEL HOSPITAL II-2 CESAR GARAYAR GARCIA",
 UBICACION: MAYNAS-LORETO
 ENTIDAD: REGIONAL DEL NORTO
 CONTRATISTA: CONSORCIO SALUD LORETO
 MONTO CONTRATADO: S/ 217.226.462,36
 FECHA DE PRESUPUESTO: 31/08/2015
 FORMULA POLINOMICA No. 06
 FECHA DE CORTE: 15-Ene-20

CODIGO	DESCRIPCION / PARTIDA	METRADO		CONTRACTUAL		ACUMULADO ANTERIOR		PRESENTE MES		ACUMULADO ACTUAL		SALDO		
		UND	CANTIDAD	P.U.	MONTO	METRADO	%	MONTO	%	METRADO	MONTO	METRADO	%	MONTO
D-156	Estetoscopio adulto	und	31,00	78,91	2.446,11	29,45	95,00%	9.177,97	29,45	95,00%	2.323,80	1,55	5,00%	122,31
D-156	Esfigmometro adulto pediatrico	und	75,00	128,81	9.660,75	71,25	95,00%	9.177,97	71,25	95,00%	9.177,97	3,75	5,00%	483,25
D-126	Frento bar	und	5,00	750,50	3.752,50	4,75	95,00%	3.583,88	4,75	95,00%	3.583,88	0,25	5,00%	188,63
D-127	Laringoscopio adulto - pediatrico	und	13,00	2.703,39	35.144,07	12,35	95,00%	33.888,86	12,35	95,00%	33.888,86	0,65	5,00%	1.757,20
D-29	Mantilla de refugio	und	13,00	1.282,27	16.670,21	12,35	95,00%	15.559,45	12,35	95,00%	15.559,45	0,65	5,00%	82,08
D-31	Protoscopio	und	5,00	4.392,25	21.961,12	4,75	95,00%	20.959,53	4,75	95,00%	20.959,53	0,25	5,00%	2.31,36
D-132	Protoscopio pediatrico	und	11,00	1.121,71	12.340,93	10,45	95,00%	11.774,84	10,45	95,00%	11.774,84	0,55	5,00%	81,89
D-133	Tensiómetro anorcad adulto	und	12,00	1.154,58	13.854,96	11,40	95,00%	13.062,17	11,40	95,00%	13.062,17	0,60	5,00%	92,75
D-134	Tensiómetro anorcad neonatal	und	87,00	682,21	59.352,43	82,65	95,00%	56.384,81	82,65	95,00%	56.384,81	4,35	5,00%	2.887,62
D-135	Tensiómetro anorcad rotabile adulto	und	29,00	688,44	19.968,78	27,55	95,00%	18.911,44	27,55	95,00%	18.911,44	1,45	5,00%	995,34
D-153	Camatilla (grafilla) para transporte de muestras	und	12,00	381,36	4.576,27	11,40	95,00%	4.347,46	11,40	95,00%	4.347,46	0,60	5,00%	228,81
D-155	Machero de Blumen	und	1,00	298,39	298,39	1,00	100,00%		1,00	100,00%		1,00	100,00%	298,39
D-156	Reloj cronometro para laboratorio	und	7,00	77,72	544,04	7,00	100,00%		7,00	100,00%		7,00	100,00%	544,04
D-157	Reloj de laboratorio con alarma	und	1,00	142,48	142,48	1,00	100,00%		1,00	100,00%		1,00	100,00%	142,48
D-158	Termometro /higrometro digital	und	14,00	2.203,39	30.847,46	14,00	100,00%		14,00	100,00%		14,00	100,00%	30.847,46
D-159	Calchoneta 200 x 80 cm	und	14,00	1.981,36	15.138,88	14,00	100,00%		14,00	100,00%		14,00	100,00%	15.138,88
D-162	Barras paralelas para adultos	und	2,00	3.474,58	6.949,15	2,00	100,00%		2,00	100,00%		2,00	100,00%	6.949,15
D-164	Barras paralelas para niños	und	1,00	3.474,58	3.474,58	1,00	100,00%		1,00	100,00%		1,00	100,00%	3.474,58
D-167	Cuadro de homocidad	und	2,00	1.523,79	3.047,46	2,00	100,00%		2,00	100,00%		2,00	100,00%	3.047,46
D-168	Escalera combianda con rampa	und	1,00	3.654,24	3.654,24	1,00	100,00%		1,00	100,00%		1,00	100,00%	3.654,24
D-169	Escalera sencilla	und	2,00	4.850,51	9.701,02	2,00	100,00%		2,00	100,00%		2,00	100,00%	9.701,02
D-170	Empuje postural	und	2,00	1.272,72	2.545,44	2,00	100,00%		2,00	100,00%		2,00	100,00%	2.545,44
D-172	Kit de bandas elásticas	und	2,00	127,12	254,24	2,00	100,00%		2,00	100,00%		2,00	100,00%	254,24
D-175	Muñecas	und	2,00	211,46	422,92	2,00	100,00%		2,00	100,00%		2,00	100,00%	422,92
D-176	Polea con contrapesas - set de pesas	und	1,00	4.322,03	4.322,03	1,00	100,00%		1,00	100,00%		1,00	100,00%	4.322,03
D-177	Rueda de merito con manivela para ejercicios de hombro	und	3,00	1.295,34	3.886,02	3,00	100,00%		3,00	100,00%		3,00	100,00%	3.886,02
D-181	Caja de lums con mezcla de prueba adulto y pediatrico	und	2,00	3.813,65	7.627,12	1,90	95,00%	7.245,76	1,90	95,00%	7.245,76	0,10	5,00%	381,36
D-185	Balanza de dos platillos de 2 Kg.	und	7,00	1.016,95	7.118,64	7,00	100,00%		7,00	100,00%		7,00	100,00%	7.118,64
D-186	Balanza de mesa de 20 kilos	und	3,00	847,46	2.542,37	2,85	95,00%	2.415,25	2,85	95,00%	2.415,25	0,15	5,00%	127,12
D-187	Balanza digital neonatal	und	10,00	880,17	8.801,69	9,50	95,00%	8.361,61	9,50	95,00%	8.361,61	0,50	5,00%	430,08
D-188	Balanza digital con tallmetro pediatrica	und	9,00	3.813,56	34.322,03	8,55	95,00%	32.655,93	8,55	95,00%	32.655,93	0,45	5,00%	1.716,10
D-193	Bolsa perfusora	und	7,00	2.627,12	18.389,83	6,85	95,00%	17.470,34	6,85	95,00%	17.470,34	0,15	5,00%	719,49
D-195	Set de férulas	und	1,00	4.067,80	4.067,80	0,95	95,00%	3.864,41	0,95	95,00%	3.864,41	0,05	5,00%	203,39
D-197	Casaca para conu-yeas	und	203,00	1.278,81	259.599,15							203,00	100,00%	259.599,15
D-199	Higrometro con humidificador para la red de oxigeno	und	4,00	1.705,08	6.820,34							4,00	100,00%	6.820,34
D-201	Valsalva	und	12,00	1.700,43	20.403,60							12,00	100,00%	20.403,60
D-202	Unidad de aspiracion para red de vacio	und	203,00	805,08	164.432,20							203,00	100,00%	164.432,20
D-203	Máquina de nebulización neonatal	und	6,00	3.305,08	19.830,48							6,00	100,00%	19.830,48
D-204	Máquina de nebulización neonatal	und	1,00	25.116,84	25.116,84							1,00	100,00%	25.116,84
D-205	Resucitador manual adulto pediatrico	und	64,00	67.986,51	4.359.184,16							64,00	100,00%	4.359.184,16
D-206	Resucitador manual adulto pediatrico	und	3,00	504,29	1.512,87							3,00	100,00%	1.512,87
D-208	Resucitador manual neonatal	und	20,00	604,49	12.089,80							20,00	100,00%	12.089,80
D-231	Agitador eléctrico para pipetas	und	11,00	604,49	6.649,41							11,00	100,00%	6.649,41
D-234	Camatilla (grafilla) de colonización de 20 liras	und	6,00	430,08	2.580,51							6,00	100,00%	2.580,51
D-235	Comandor de culebras	und	3,00	5.084,75	15.254,24							3,00	100,00%	15.254,24
D-237	Set de pipetas	und	2,00	1.186,44	2.372,88							2,00	100,00%	2.372,88
D-238	Pipeta 10 - 100 ul.	und	3,00	782,71	2.348,14							3,00	100,00%	2.348,14
D-239	Pipeta 200 - 1000 ul.	und	3,00	782,71	2.348,14							3,00	100,00%	2.348,14
D-240	Pipeta 5 - 50 ul.	und	3,00	782,71	2.348,14							3,00	100,00%	2.348,14
D-241	Pipeta 50 - 200 ul.	und	3,00	782,71	2.348,14							3,00	100,00%	2.348,14
D-242	Equipo detector consumo de drogas	und	1,00	4.237,29	4.237,29							1,00	100,00%	4.237,29
D-244	Espectrofotometro	und	2,00	9.322,03	18.644,07							2,00	100,00%	18.644,07
D-258	Quimometro portatil	und	16,00	423,73	6.779,68							16,00	100,00%	6.779,68



VALORIZACIÓN N° 28 : EQUIPAMIENTO
 Periodo del 01 al 15-Ene-20
"MEJORAMIENTO DE LOS SERVICIOS DE SALUD DEL HOSPITAL IN2 CESAR GARAYAR GARCÍA".
 UBICACIÓN: IQUITOS - MAYNAS - LORETO
 ENTIDAD: GOBIERNO REGIONAL DE LORETO
 CONTRATISTA: CONSORCIO SALUD LORETO
 MONTO CONTRATADO: S/ 217.226.482,38
 FECHA DE PRESUPUESTO: 31/08/2015
 FORMULA POLINOMICA No. 06
EQUIPAMIENTO
 15-Ene-20

CODIGO clave	DESCRIPCION/ PARTIDA	METRADO		CONTRACTUAL		ACUMULADO ANTERIOR		PRESENTE MES		ACUMULADO ACTUAL		SALDO	
		UNID	CANTIDAD	P.U.	MONTO	METRADO	MONTO	METRADO	MONTO	METRADO	MONTO	%	MONTO
D-260	Incubadora de microbiología CO2	und	1,00	17.966,61	17.966,61	0,35	16.906,78	0,05	95,00%	18.906,78	0,10	5,00%	889,83
D-261	Incubadora de microbiología de 30 a 40 litros	und	2,00	17.966,61	35.933,22	1,90	17.818,14	0,10	98,00%	17.818,14	0,10	5,00%	937,80
D-271	Hemoglobinómetro	und	8,00	4.362,31	34.906,49								34.101,69
D-272	Colorador automático de tejidos	und	1,00	13.559,32	13.559,32								13.559,32
D-279	Balanza analítica (200 a 500 gr)	und	3,00	5.932,20	17.796,61								17.796,61
D-280	Balanza analítica de precisión	und	6,00	6.279,24	37.675,42	5,70	35.791,65	0,30	95,00%	35.791,65	0,30	5,00%	1.883,77
D-282	Conservador de medicamentos y reactivos	und	1,00	21.588,98	21.588,98								21.588,98
D-283	Conservador de botellas de sangre de +2 a +6 °C	und	1,00	18.028,98	18.028,98								18.028,98
D-285	Cooler para transporte de vacunas	und	2,00	338,98	677,97	1,90	644,07	0,10	95,00%	644,07	0,10	5,00%	33,90
D-287	Refrigeradora para laboratorio de 14 pies cúbicos	und	12,00	50.000,00	600.000,00	11,40	570.000,00	0,60	95,00%	570.000,00	0,60	5,00%	30.000,00
D-288	Refrigeradora para farmacia	und	4,00	46.510,17	186.460,68	3,80	177.118,64	0,20	98,00%	177.118,64	0,20	10,00%	9.322,03
D-29	Lámpara de terapia rayos infrarrojos	und	2,00	3.410,17	6.820,34								6.820,34
D-288a	Congelador vertical eléctrico de 17 Pies cúbicos	und	4,00	2.118,64	8.474,58	3,80	8.050,85	0,20	95,00%	8.050,85	0,20	5,00%	423,73
D-289	Congeladora de -70° C.	und	1,00	30.632,20	30.632,20								30.632,20
D-30	Congeladora de -30° C.	und	1,00	27.865,10	27.865,10								27.865,10
D-304	Lámpara de terapia rayos ultravioletas	und	2,00	3.410,17	6.820,34								6.820,34
D-303	Laringoscopio clínico -Ncl tipo cuello de ganso	und	20,00	3.889,31	77.786,10	19,00	74.067,80	1,00	95,00%	74.067,80	1,00	5,00%	3.889,31
D-320	Laringoscopio adulto	und	1,00	2.703,39	2.703,39	0,95	2.588,22	0,05	95,00%	2.588,22	0,05	5,00%	135,17
D-322	Estimulador facial	und	4,00	2.685,10	10.740,40	3,80	6.850,85	0,20	95,00%	6.850,85	0,20	5,00%	2.865,10
D-325	Balanza digital con Tallmetro adulto	und	31,00	1.070,76	11.196,61	30,60	8.474,58	0,40	95,00%	8.474,58	0,40	5,00%	423,73
D-326	Balanza digital con Tallmetro neonatal	und	7,00	1.144,07	8.008,47	6,85	7.688,05	0,15	95,00%	7.688,05	0,15	5,00%	400,42
D-328	Cinta métrica	und	6,00	45,32	271,72	5,70	241,53	0,30	95,00%	241,53	0,30	5,00%	12,71
D-330	Equipos de Crioterapia + cone LEEP con accesorios	und	2,00	13.529,32	27.118,64								27.118,64
D-330	Módulos de psicometricidad para niños 1 a 3 años	und	2,00	2.158,80	4.317,60								4.317,60
D-331	Módulos de psicometricidad para niños 3 años a 12 meses	und	2,00	2.158,80	4.317,60								4.317,60
D-332	Módulos de psicometricidad para niños menores de 12 meses	und	5,00	241,80	1.209,38								1.209,38
D-333	Pléides para ejercicios 3 medallas	und	1,00	6.355,93	6.355,93								6.355,93
D-339	Agitador de tubos	und	2,00	189,49	378,98								378,98
D-343	Infantómetro	und	4,00	500,00	2.000,00								2.000,00
D-345	Tallmetro pediátrico	und	3,00	2.889,54	8.668,62								8.668,62
D-349	Estenoscopio pediátrico	und	1,00	3.889,02	3.889,02								3.889,02
D-352	Esmerilero	und	3,00	2.889,54	8.668,62								8.668,62
D-362	Equipo de electrocardiografía	und	1,00	2.371,46	2.371,46								2.371,46
D-365	Entrenador para bicronos	und	1,00	5.946,57	5.946,57	0,95	5.121,14	0,05	95,00%	5.121,14	0,05	5,00%	21.371,46
D-369	Incubadora para cultivos	und	1,00	1.016,95	1.016,95	0,95	10.468,10	0,05	95,00%	10.468,10	0,05	5,00%	427,43
D-375	Equipo de resusitación pediátrico neonatal	und	3,00	1.202,71	3.608,13								3.608,13
D-377	Encapsuladora semi-automática de baja capacidad	und	1,00	7.123,81	7.123,81								7.123,81
D-378	Balanza digital para pesar órganos	und	2,00	423,73	847,46								847,46
D-39	Destamizador ultrasónico	und	2,00	3.389,83	6.779,66								6.779,66
D-395	Termofon	und	2,00	8.305,08	16.610,17								16.610,17
D-396	Laringoscopio neonatal	und	5,00	2.046,10	10.230,51	4,75	9.718,98	0,25	95,00%	9.718,98	0,25	5,00%	511,53
D-398	Lámpara de examen con lupa 20 d	und	1,00	383,64	383,64								383,64
D-399	Lámpara de luz halógena dental	und	1,00	2.118,64	2.118,64								2.118,64
D-40	Lámpara de luz halógena dental	und	2,00	2.542,37	5.084,75								5.084,75
D-402	Balanza de precisión 2 Kg	und	5,00	3.389,83	16.949,15	4,75	16.101,69	0,25	95,00%	16.101,69	0,25	5,00%	847,46
D-403	Balanza para dientes	und	2,00	127,12	254,24								254,24
D-407	Cámpara para anaerobiosis	und	1,00	29.661,02	29.661,02								29.661,02
D-409	Cubetas de acero inoxidable para colecciones (10 x 8 x 10 cm)	und	12,00	259,07	3.108,81								3.108,81
D-410	Pegafilmas	und	2,00	509,47	1.018,95								1.018,95
D-411	Cinta de fijación pediátrica	und	4,00	1.694,02	6.776,08								6.776,08
D-413	Cinta de fijación CLAP	und	2,00	83,01	166,02								166,02
D-414	Transcriptor aneurico pediatrico-neonatal	und	3,00	211,96	635,88	2,75	1.006,36	0,25	95,00%	1.006,36	0,25	5,00%	137,63
D-418a	Transcriptor aneurico pediatrico-neonatal	und	13,00	2.832,38	36.820,94	12,35	2.882,36	0,65	95,00%	2.882,36	0,65	5,00%	52,97
D-421	Tonometro de Schiotz	und	2,00	3.813,30	7.626,60	1,90	7.245,76	0,10	95,00%	7.245,76	0,10	5,00%	381,33



OBRA UBICACION ENTIDAD CONTRATISTA MONTO CONTRATADO FECHA DE PRESUPUESTO FORMULA POLINOMICA No. 06 FECHA DE CORTE

"MEJORAMIENTO DE LOS SERVICIOS DE SALUD DEL HOSPITAL I+2 CESAR GARAYAR GARCIA", Periodo del 01 al 15-Ene-20

VALORIZACION N° 28 : EQUIPAMIENTO

GOBIERNO REGIONAL LORETO CONSORCIO SALUD LORETO S/ 217.226.482,38 31/08/2015

15-Ene-20 EQUIPAMIENTO

CODIGO clave	DESCRIPCION / PARTIDA	METRADO		CONTRACTUAL		ACUMULADO ANTERIOR		PRESENTE MES		ACUMULADO ACTUAL		SALDO	
		UND	CANTIDAD	VAL	MONTO	METRADO	%	MONTO	%	METRADO	%	MONTO	%
D-430	Conservador para vacunas 300 x 400 lb.	und	1,00	17.531,25	17.531,25							1,00	100,00%
D-445	Alcoholmetro	und	2,00	698,47	1.396,94							2,00	100,00%
D-446	Densímetro Urtanio	und	1,00	1.584,02	1.584,02							1,00	100,00%
D-49	Citohistomicroscopio	und	1,00	27.118,64	27.118,64							1,00	100,00%
D-51	Citohistomicroscopio infrarrojo	und	2,00	65.013,47	130.026,95	1,90	130,026,95					1,90	95,00%
D-51a	Citohistomicroscopio directo	und	1,00	9.745,76	19.491,53	1,90	19.491,53					1,90	95,00%
D-62	Oscopio	und	1,00	1.016,95	1.016,95	0,95	916,10					0,95	50,00%
D-64	Proctalgimoloscopio	und	1,00	19.861,86	19.861,86	0,95	18.668,77					0,95	95,00%
D-65	Rinoscopio	und	1,00	1.957,63	1.957,63							1,00	100,00%
D-65a	Rinoscopio infantil	und	1,00	1.957,63	1.957,63							1,00	100,00%
D-69	Destructor de agujas hipodérmicas	und	30,00	754,24	22.627,12	28,50	21.485,78					5,00	100,00%
D-132	Termómetro de laboratorio de -10 a + 100 °C	und	5,00	15.544,07	77.720,34							5,00	100,00%
E-108	Equipo para cortar bola	und	1,00	181,35	181,35							1,00	100,00%
E-109	Equipo para cortar bola	und	1,00	777,20	777,20							1,00	100,00%
E-11	Equipo para cortar bola	und	2,00	181,35	362,69	1,90	344,56					1,90	95,00%
E-38	Scopio de lentes	und	3,00	23.248,31	69.744,92	2,85	66.257,67					2,85	95,00%
E-44	Higrometro	und	2,00	1.016,95	2.033,90							2,00	100,00%
E-5	PH metro digital	und	4,00	2.773,91	11.095,63	1,90	1.288,14					1,90	95,00%
E-93	Marmita volcable de 80 litros	und	1,00	36.135,69	36.135,69	3,80	9.902,54					3,80	95,00%
EM-78	Fijómetro portátil	und	1,00	2.966,10	2.966,10							1,00	100,00%
GH-10	Casa de Chocolate (Little Tikes)	und	1,00	2.118,64	2.118,64							1,00	100,00%
GH-12	Cubito Topogun (Little Tikes)	und	1,00	7.627,12	7.627,12							1,00	100,00%
I-35	Sierra eléctrica circular para cortar hueso	und	2,00	3.135,59	6.271,19							2,00	100,00%
I-51	Pinza para aperturar yeso	und	3,00	1.122,63	3.367,88							3,00	100,00%
I-59	Plicómetro estandarizado	und	1,00	2.892,00	2.892,00							1,00	100,00%
IN-01	Gorros de bramate para cirugía	und	300,00	41,14	12.340,68							300,00	100,00%
IN-02	Mascarillas de bramate para cirugía	und	300,00	31,12	9.334,82							300,00	100,00%
IN-03	Mascarillas de bramate para enfermería	und	300,00	30,69	9.205,93							300,00	100,00%
I-42	Estuche para autopista de acero inoxidable compuesto de 26 piezas	und	1,00	13.999,15	13.999,15							1,00	100,00%
M-05	Sierra de mano estéril	und	120,00	399,31	47.766,61							120,00	100,00%
M-07	Sierra de mano, pediatría	und	8,00	1.016,95	8.135,59							8,00	100,00%
M-108	Bebé	und	2,00	298,03	596,05							2,00	100,00%
M-118	Bebé	und	2,00	7.669,49	15.338,97							2,00	100,00%
M-19	Caja fuerte con clave tipo reloj	und	4,00	189,49	757,97							4,00	100,00%
M-65	Cajones de almacenamiento múltiple para dosis unitaria	und	2,00	2.118,64	4.237,29							2,00	100,00%
O-13	Camilla metálica rodable para transporte de cadáveres	und	2,00	188,44	376,88							2,00	100,00%
O-20	Test EEDP (escala de evaluación de desarrollo psicomotor)	und	2,00	169,49	338,98							2,00	100,00%
O-21	Test EEDP (escala de evaluación de desarrollo psicomotor)	und	2,00	245,76	491,53							2,00	100,00%
O-22	Test de WPPSI (pre escolar)	und	2,00	207,25	414,51							2,00	100,00%
O-23	Test de WISC-R (escolar)	und	2,00	237,29	474,58							2,00	100,00%
O-24	Test de WAIS (adultos)	und	2,00	271,19	542,37							2,00	100,00%
O-25	Test de Stanford Binet	und	2,00	259,07	518,14							2,00	100,00%
O-26	Geoblograma	und	2,00	185,44	372,88							2,00	100,00%
O-28	Maquina de higiene bucal	und	3,00	1.016,95	3.050,85							3,00	100,00%
O-3	Juegos para estimulación temprana	und	3,00	1.186,44	3.559,32							3,00	100,00%
O-5	Juegos para estimulación sensorial	und	3,00	1.271,19	3.813,56							3,00	100,00%
O-4	Juegos para funciones ejecutivas	und	1,00	189,49	189,49							1,00	100,00%
S-104	Set de herramientas para balnearios	und	1,00	6.894,92	6.894,92							1,00	100,00%
S-118	Set herramientas para carpintería	und	1,00	6.894,92	6.894,92							1,00	100,00%
S-119	Set herramientas para electrónica	und	1,00	6.894,92	6.894,92							1,00	100,00%
S-128	Set herramientas para jardinería	und	1,00	4.689,13	4.689,13							1,00	100,00%



VALORIZACIÓN N° 28 : EQUIPAMIENTO.

Periodo del 01 al 15-Ene-20

"MEJORAMIENTO DE LOS SERVICIOS DE SALUD DEL HOSPITAL II-2 CESAR GARAYAR GARCÍA".
 IQUITOS - MAYNAS - LORETO
 GOBIERNO REGIONAL DEL LORETO
 CONSORCIO SALUD LORETO
 S/ 217.226.482.36
 31/08/2015
EQUIPAMIENTO
 15-Ene-20

OBRA
 UBICACIÓN
 ENTIDAD
 CONTRATISTA
 MONTO DE PRESUPUESTO
 FECHA DE PRESUPUESTO
 FORMULA POLINOMICA No. D6
 FECHA DE CORTE


CODIGO clave	DESCRIPCION / PARTIDA	METRADO		CONTRACTUAL		ACUMULADO ANTERIOR		PRESENTE MES		ACUMULADO ACTUAL		BALDO	
		UND.	CANTIDAD	P.U.	MONTO	METRADO	%	MONTO	%	METRADO	%	MONTO	%
S-131	Pisaba para lavado de instrumental	und	1,00	3.173,58									3.173,58
U-17a	Armadura de pruebas	und	1,00	1.279,54	1.279,54	0,95	1.214,33	0,95	95,00%	1,214,33	0,05	65,21	5,00%
U-21	Lensómetro	und	1,00	21.186,44	21.186,44								21.186,44
U-33	Fotoparo	und	1,00	9.516,10	9.516,10								9.516,10
U-35	Armador dental digital	und	2,00	3.543,90	7.087,80								7.087,80
07.03	EQUIPO ELECTRO MECANICO												
D-211	Unidad de tratamiento de residuos hospitalarios 300 lbs	und	1,00	1.214.997,88	1.214.997,88	0,95	1.154.247,99	0,95	95,00%	1.154.247,99	0,05	60.749,89	5,00%
D-222	Lavadora automática de platos	und	7,00	32.995,76	230.970,34								230.970,34
D-222	Estafeta de techo con 02 columnas (Gases, ZC, ZV, ZAC, 6 tornacuerpos dobles, rack y bna)	und	3,00	66.101,69	198.305,08	2,85	188.368,83	2,85	95,00%	188.368,83	0,15	9.936,25	5,00%
D-224	Tona mural (O.V. AC, 4 tornacuerpos dobles, rack y brazo para monitor multiparametro, 02 und)	und	34,00	6.610,17	224.746,76	32,30	213.508,27	32,30	95,00%	213.508,27	1,70	11.237,29	5,00%
D-224	Tona mural (O.V. 2 tornacuerpos dobles, 01 caha)	und	14,00	5.932,20	83.050,85	13,30	78.868,31	13,30	95,00%	78.868,31	0,70	4.182,24	5,00%
D-225	Tona mural (O.V. 3 tornacuerpos dobles, 01 caha, llamada de enfermeras)	und	180,00	6.217,63	1.119.172,88	171,00	1.083.214,24	171,00	95,00%	1.083.214,24	9,00	36.958,64	5,00%
D-226	Tona mural (O.V. 3 tornacuerpos dobles, rack y brazo para monitor multiparametro y 02 und)	und	22,00	6.271,19	137.966,10	20,90	131.067,80	20,90	95,00%	131.067,80	1,10	5.898,30	5,00%
D-226	Tona mural (O.V. AC, 3 tornacuerpos dobles, rack y brazo para monitor multiparametro y 02 und)	und	13,00	11.103,12	144.340,54	12,35	137.123,52	12,35	95,00%	137.123,52	0,65	7.217,02	5,00%
D-226	Kit de sonda automática para endoscopia flexible	und	1,00	35.593,22	35.593,22								35.593,22
E-103	Balanza de plataforma digital, fuerza 100 kg	und	1,00	153,46	153,46								153,46
E-104	Balanza de plataforma fuerza 160 kg.	und	5,00	3.096,81	15.484,05								15.484,05
E-108	Refrigeradora de 1500 litros	und	2,00	3.220,34	6.440,68								6.440,68
E-109	Refrigeradora para alimentos	und	7,00	34.289,28	240.025,25								240.025,25
E-110	Equipo computador	und	1,00	339.154,92	339.154,92								339.154,92
E-127	Juego de 03 lavatorios de 5,6 y 12 litros	und	12,00	423,73	5.084,75								5.084,75
E-129	Refrigeradora de 14 pies cubicos	und	22,00	2.542,37	55.932,20								55.932,20
E-134	Equipo dispensador de alimentos	und	1,00	64.458,44	64.458,44								64.458,44
E-159	Refrigerador de 4 P'	und	8,00	1.101,69	8.813,56								8.813,56
E-198	Camara de conservación de cadáveres de 02 cuerpos con salidas frontal	und	1,00	30.847,46	30.847,46								30.847,46
E-200	Cocina a gas propeno de 8 hornillas y horno	und	1,00	7.627,12	7.627,12								7.627,12
E-200a	Cocina mural a gas de 4 hornillas de 1000x500x900mm	und	1,00	122.881,36	122.881,36	1,90	3.281,53	1,90	95,00%	3.281,53	0,10	7.597,12	5,00%
E-201	Lavador automático de 2 puertas	und	1,00	32.203,39	32.203,39								32.203,39
E-202	Refrigerador de congelados	und	1,00	24.179,66	24.179,66	0,95	22.970,68	0,95	95,00%	22.970,68	0,05	1.208,98	5,00%
E-202a	Refrigerador	und	1,00	430,08	430,08								430,08
E-210	Refrigerador de 10 hornillas a gas	und	1,00	71.238,10	71.238,10	0,95	67.676,19	0,95	95,00%	67.676,19	0,05	3.561,90	5,00%
E-210	Máquina de cocer algodón, industrial	und	2,00	15.254,24	30.508,47	1,90	28.983,05	1,90	95,00%	28.983,05	0,10	1.525,42	5,00%
E-53	Planchadora de sábanas	und	1,00	11.031,25	11.031,25								11.031,25
E-54	Presna industrial	und	1,00	28.913,56	28.913,56								28.913,56
E-57	Tabla de planchar a mano	und	13,00	3.236,86	42.079,49								42.079,49
E-58	Máquina lavadora tipo industrial con escobilla	und	1,00	7.253,90	7.253,90	12,35	40.008,81	12,35	95,00%	40.008,81	0,65	2.105,78	5,00%
E-74	Set de herramientas para soporte informatico	und	1,00	550,85	550,85								550,85
E-76	Taladro eléctrico de mano.	und	1,00	1.016,95	1.016,95	0,95	923,31	0,95	95,00%	923,31	0,05	27,54	5,00%
E-78	Baladora industrial	und	1,00	1.067,80	1.067,80	0,95	966,10	0,95	95,00%	966,10	0,05	50,85	5,00%
E-81	Cocina eléctrica de dos hornillas de mesa	und	10,00	10.877,97	108.779,70								108.779,70
E-83a	Equipo con pistola para lavado de coches	und	2,00	3.516,95	7.033,90								7.033,90
E-84	Exprimidores de jugos, semi industrial, de acero inoxidable	und	1,00	10.169,49	10.169,49								10.169,49
E-85	Grupo de cocción marmitas, de 20x40x60 litros	und	1,00	101.512,71	101.512,71								101.512,71
E-86	Horno microondas con panel digital	und	11,00	639,41	7.033,47	10,45	6.681,80	10,45	95,00%	6.681,80	0,55	27,67	5,00%
E-87	Lavadora industrial de vellos eléctrica	und	2,00	13.640,69	27.281,38								27.281,38
E-88	Licudadora industrial de 20 litros	und	5,00	3.813,56	19.067,80								19.067,80
E-89	Licudadora industrial para papas	und	1,00	3.813,56	3.813,56								3.813,56
E-90	Máquina lavable de 100 lbs	und	1,00	25.839,98	25.839,98	0,95	24.542,42	0,95	95,00%	24.542,42	0,05	1.297,56	5,00%
E-92	Máquina lavable de 100 lbs	und	2,00	25.839,98	51.679,97								51.679,97
E-94	Moladora eléctrica de carne	und	1,00	48.305,08	48.305,08								48.305,08
E-96	Sierra eléctrica para cortar carne	und	1,00	3.220,34	3.220,34	0,95	3.058,32	0,95	95,00%	3.058,32	0,05	181,02	5,00%
K-80	Sarón Vólcaba a gas de 40 a 80 ls	und	1,00	43.128,36	43.128,36	0,95	410,19	0,95	95,00%	410,19	0,05	21,58	5,00%
LA-35	Lavadora centrifuga automatica de 2 puertas (barrera sanitaria), industrial 350g	und	1,00	32.203,39	32.203,39	0,95	30.593,22	0,95	95,00%	30.593,22	0,05	1.610,17	5,00%
LA-35	Lavadora centrifuga automatica de 2 puertas (barrera sanitaria), industrial 350g	und	1,00	305.923,81	305.923,81	0,95	291.007,62	0,95	95,00%	291.007,62	0,05	15.316,19	5,00%



VALORIZACIÓN N° 28 : EQUIPAMIENTO.
 Periodo del 01 al 15-Ene-20
"MEJORAMIENTO DE LOS SERVICIOS DE SALUD DEL HOSPITAL I+2 CESAR GARAYAR GARCÍA".
 IQUITOS - MAYNAS - LORETO
 GOBIERNO REGIONAL DE LORETO
 CONSORCIO SALUD LORETO
 S/ 217.228.482,38
 31/08/2015
EQUIPAMIENTO
15-Ene-20

UBRA
 UBICACION
 ENTIDAD
 CONTRATISTA
 MONTO CONTRATADO
 FECHA DE PRESUPUESTO
 FORMULA POLINOMICA No. 06
 FECHA DE CORTE

CODIGO clave	DESCRIPCION / PARTIDA	METRADO		CONTRACTUAL		ACUMULADO ANTERIOR		PRESENTE MES		ACUMULADO ACTUAL		SALDO		
		UNID	CANTIDAD	PILL	MONTO	METRADO	%	MONTO	METRADO	%	MONTO	METRADO	%	MONTO
LA-70	Lavadora centrifuga automatica de 2 puertas (barrera sanitaria), industrial 70kg	und	2,00	359.111,86	976.833,70							2,00	100,00%	678.623,73
M-120	Cerro para el transporte pesado	und	8,00	3.268,64	26.169,16							8,00	100,00%	26.149,15
M-128	Mesa de necropsias incluye triturador	und	1,00	53.156,02	53.156,02							1,00	100,00%	53.156,02
M-51	Taburete metálico con asiento de madera para taller	und	2,00	169,49	338,98							2,00	100,00%	338,98
O-90	Tornillo de banco	und	2,00	345,42	690,85	1,90	656,31			1,90	95,00%	0,10	5,00%	34,54
SEC-40	Seccionadora de ropa de 40kg	und	2,00	38.135,59	76.271,19							2,00	100,00%	76.271,19
T-101	Equipo eléctrico para soldar	und	1,00	1.355,93	1.355,93							1,00	100,00%	1.355,93
T-101a	Equipo para soldar y cortar con oscilante (trabajos en general)	und	1,00	1.610,17	1.610,17							1,00	100,00%	1.610,17
T-102	Equipo eléctrico para pintar con pulverizador incluye compresora y accesorios.	und	1,00	820,38	820,38							1,00	100,00%	820,38
T-49	Caja registradora digital	und	5,00	1.334,75	6.673,75	4,75	6.340,04			4,75	95,00%	0,25	5,00%	620,38
T-58	Comedor eléctrico de gas	und	1,00	8.635,59	8.635,59							1,00	100,00%	8.635,59
T-59	Estufa eléctrica de mesa	und	1,00	1.779,66	1.779,66							1,00	100,00%	1.779,66
T-59	Comedor eléctrico de alimentos	und	1,00	49.152,54	49.152,54	0,95	46.684,32			0,95	95,00%	0,05	5,00%	2.468,23
07.08	EQUIPO ODONTOLÓGICO													
D-145	Set de instrumentos de acero quirúrgico	und	64,00	211,46	13.559,32							64,00	100,00%	13.559,32
D-146	Set de instrumentos de acero quirúrgico	und	66,00	220,34	14.542,37							66,00	100,00%	14.542,37
I-1	Set de instrumental para retirar papiros	und	18,00	1.619,95	16.271,19							18,00	100,00%	16.271,19
I-11	Set de instrumental para curaciones	und	12,00	3.713,66	38.440,68							12,00	100,00%	38.440,68
I-12	Set instrumental para extracción de cuerpo extraño	und	3,00	7.123,81	21.371,14							3,00	100,00%	21.371,14
I-13	Set instrumental para pequeñas intervenciones quirúrgicas	und	8,00	3.655,93	7.786,61							8,00	100,00%	7.786,61
I-15	Set de toma de muestras gineco-obstétricas	und	4,00	1.949,15	2.796,61							4,00	100,00%	2.796,61
I-18	Set instrumental de inserción y retiro de DIU	und	6,00	13.821,19	82.927,12							6,00	100,00%	82.927,12
I-19	Set instrumental de laparoscopia cesárea	und	30,00	220,34	6.610,17							30,00	100,00%	6.610,17
I-2	Set instrumental de legirato uterino	und	5,00	5.508,47	27.542,37							5,00	100,00%	27.542,37
I-20	Set instrumental de parto	und	11,00	5.508,47	60.583,22							11,00	100,00%	60.583,22
I-22	Set instrumental para examen ginecológico I	und	14,00	3.683,05	55.762,71							14,00	100,00%	55.762,71
I-23	Set instrumental para revisión de cuello uterino	und	4,00	1.525,42	6.101,69							4,00	100,00%	6.101,69
I-25	Set instrumental de cirugía dental	und	2,00	1.042,37	13.452,20							2,00	100,00%	13.452,20
I-26	Set instrumental de diagnóstico odontológico	und	2,00	2.635,59	5.671,19							2,00	100,00%	5.671,19
I-29	Set instrumental de endodoncia	und	2,00	10.847,46	21.694,92							2,00	100,00%	21.694,92
I-30	Set instrumental de cirugía buvocarológica (duplicado)	und	2,00	9.481,53	18.963,05							2,00	100,00%	18.963,05
I-31	Set instrumental de cirugía buvocarológica (duplicado)	und	4,00	39.768,96	158.155,93							4,00	100,00%	158.155,93
I-32	Set instrumental de empalmado adulto	und	3,00	6.203,38	21.610,17							3,00	100,00%	21.610,17
I-33	Set instrumental de reducción incruenta de fractura de huesos nasales	und	3,00	76.503,32	252.116,64							3,00	100,00%	252.116,64
I-34	Set instrumental de ortodoncia para pequeños fragmentos	und	3,00	76.503,32	227.150,85							3,00	100,00%	227.150,85
I-34	Set instrumental de ortodoncia sistema AO para tornillo	und	4,00	29.815,25	110.661,02							4,00	100,00%	110.661,02
I-38	Set instrumental para oftalmología	und	2,00	2.033,90	4.067,80							2,00	100,00%	4.067,80
I-4	Set instrumental para oftalmología	und	5,00	18.230,95	91.154,24							5,00	100,00%	91.154,24
I-40	Set instrumental para cirugía refractiva	und	2,00	27.118,64	54.237,29							2,00	100,00%	54.237,29
I-41	Set instrumental para vitrectomía	und	2,00	42.118,64	84.237,29							2,00	100,00%	84.237,29
I-42	Set instrumental para enucleación	und	2,00	3.711,02	18.422,03							2,00	100,00%	18.422,03
I-43	Set instrumental para estrabismo	und	2,00	16.377,67	32.755,33							2,00	100,00%	32.755,33
I-44	Set instrumental para glaucoma	und	3,00	18.183,30	54.551,69							3,00	100,00%	54.551,69
I-45	Set instrumental para oftalmología	und	3,00	46.385,03	138.067,80							3,00	100,00%	138.067,80
I-46	Set instrumental para video de punto de cámara anterior	und	3,00	19.135,59	54.405,76							3,00	100,00%	54.405,76
I-46	Set instrumental para pólipos nasales	und	3,00	15.677,67	47.033,90							3,00	100,00%	47.033,90
I-49	Set instrumental para adenoidectomía	und	3,00	25.474,59	106.779,65							3,00	100,00%	106.779,65
I-50	Set instrumental de cirugía maxilar	und	12,00	9.888,31	106.779,65							12,00	100,00%	106.779,65
I-52	Set instrumental para examen ginecológico II	und	3,00	5.933,22	20.762,71							3,00	100,00%	20.762,71
I-53	Set instrumental para COAO LEEP	und	7,00	6.888,10	15.254,24							7,00	100,00%	15.254,24
I-54	Set instrumental de Cirugía Otorrinolaringología	und	2,00	53.618,85	107.238,90							2,00	100,00%	107.238,90
I-57	Set de instrumental para traqueotomía	und	6,00	3.888,31	23.368,83							6,00	100,00%	23.368,83



VALORIZACIÓN N° 28 : EQUIPAMIENTO.
 Período del 01 al 15-Ene-20
"MEJORAMIENTO DE LOS SERVICIOS DE SALUD DEL HOSPITAL II-2 CESAR GARAYAR GARCÍA."
 UBICACIÓN: IQUITOS - MAYNAS - LORETO
 ENTIDAD: GOBIERNO REGIONAL DE LORETO
 CONTRATISTA: CONSORCIO SALUD LORETO
 MONTO CONTRATADO: S/ 217.226.482,36
 FECHA DE PRESUPUESTO: 31/08/2015
 FORMULA POLINOMICA No. 06
 FECHA DE CORTE: 15-Ene-20

CODIGO clave	DESCRIPCIÓN / PARTIDA	M E T R A D O		CONTRACTUAL		ACUMULADO ANTERIOR		PRESENTE MES		ACUMULADO ACTUAL		SALDO	
		UNID	CANTIDAD	P.U.	MONTO	METRAO	%	MONTO	METRAO	%	MONTO	METRAO	%
I-60	Set instrumental de cirugía menor de traumatología	und	3,00	819,50	245.837,50								
I-61	Set para biopsias dermatológicas	und	3,00	813,50	244.050,00								
I-62	Set de instrumental para necropsias	und	2,00	25.543,50	51.087,00								
I-63	Set de instrumental oftalmológico básico	und	4,00	71.168,44	284.715,28								
I-64	Set instrumental para Apendicetomía	und	2,00	15.847,48	31.694,92								
I-65	Set instrumental epiteloma	und	4,00	1.644,07	6.576,27								
I-66	Set instrumental cirugía pediátrica escolar	und	2,00	29.915,25	59.830,51								
I-67	Set instrumental para histerectomía	und	2,00	16.395,76	32.791,53								
I-68	Set instrumental de Cirugía Urológica	und	2,00	35.779,66	71.559,32								
I-69	Set instrumental de abscisión y fístula quirúrgica	und	3,00	1.169,49	3.508,47								
I-70	Set instrumental de pequeñas intervenciones quirúrgicas	und	11,00	4.087,80	44.965,80								
I-71	Set instrumental de cirugía de Estómago	und	2,00	27.219,95	54.439,90								
07.05	EQUIPO INFORMATICO												
I-25	Impresora laser en saso	und	2,00	21.186,44	42.372,88								
I-26	Plazma digital interactivo	und	5,00	5.932,20	29.661,02								
I-100	Impresora laser multifuncional	und	4,00	1.779,66	7.118,64								
I-127	Impresora laser alta velocidad	und	12,00	2.965,10	35.581,22								
I-128	scanner	und	5,00	1.271,19	6.355,93								
I-14	Reproductor blu ray	und	5,00	423,73	2.118,64								
I-50	Computadora personal-Administrativa	und	185,00	4.891,02	902.733,60								
I-50a	Computadora personal-Asistencial	und	40,00	4.891,02	195.640,80								
T-51	Computadora portátil	und	15,00	4.891,02	73.365,33								
T-54	Equipo de cámara fotografica	und	3,00	2.118,64	6.355,93								
T-57	Impresora laser baja demanda	und	70,00	1.355,63	94.894,10								
T-6	Equipo de sonido	und	5,00	1.684,32	8.421,60								
07.06	MOBILIARIO ADMINISTRATIVO												
M-1	Archivero metálico de 4 gavetas	und	30,00	677,57	20.327,10								
M-10	Vitrina metálica para anuncios con puertas correderas de vidrio	und	40,00	593,22	23.728,80								
M-101	Papelera de acero inoxidable de forma cilíndrica	und	65,00	302,25	19.645,37								
M-102	Papelera metálica de pared	und	13,00	2.890,68	37.578,84								
M-11	Vitrina metálica para libros	und	23,00	729,20	16.771,58								
M-14	Cubo de acero inoxidable para desperdicios, con tapa accionada a pedal	und	220,00	993,22	218.708,40								
M-15	Mesa para médicos de psiquiatría	und	27,00	508,47	13.728,69								
M-138	Mesa para médicos para 4 personas	und	27,00	508,47	13.728,69								
M-139	Arti radiológico	und	11,00	1.101,89	12.120,79								
M-14	Papelera de plástico con tapa y ventana batible	und	274,00	30,55	8.370,70								
M-146	Carpeta suboficial	und	13,00	3.201,38	41.617,94								
M-147	Muebles para almacenamiento DVD/CD y HD	und	1,00	2.301,38	2.301,38								
M-18	Buzaca metálica de 2 puertas	und	179,00	708,93	126.988,47								
M-2	Armoire metálica de 180 x 80 cm	und	31,00	423,73	13.135,63								
M-20	Credenza metálica de 180 x 80 cm	und	1,00	84,75	84,75								
M-21	Escritorio ejecutivo	und	20,00	12.111,86	242.237,20								
M-22	Escritorio estandar	und	174,00	604,49	105.181,53								
M-25	Mesa auxiliar para oficina	und	18,00	211,86	3.813,55								
M-26	Mesa de madera de trabajo de 240 x 120 cm.	und	7,00	2.118,64	14.830,51								
M-28	Mesa de reunión de 90 x 180 cm	und	2,00	550,85	1.101,69								
M-29	Mesa de reunión de 90 x 180 cm	und	12,00	1.186,44	14.237,28								
M-3	Castilero metálico Guardarropa de un cuerpo y dos compartimentos	und	2,00	1.362,71	2.725,42								
M-30	Mesa metálica de centro	und	8,00	338,98	2.711,84								
M-30	Mesa metálica escritorio	und	27,00	762,71	20.593,22								
M-31	Equipo para computo	und	36,00	86,38	3.111,65								
M-34	Silla giratoria de para niños	und	5,00	1.652,94	8.264,71								
M-35	Silla giratoria de para niños	und	708,00	101,09	71.795,61								
M-36	Silla metálica apilable	und	1,79	95,00	170,05								
M-36a	Silla para audifonon	und	36,00	403,37	14.521,42								
M-37	Silla metálica confortable gratuita rodable	und	34,20	13.860,85	474.012,85								



VALORIZACIÓN N° 28 - EQUIPAMIENTO.
 Período del 01 al 15-Ene-20
MEJORAMIENTO DE LOS SERVICIOS DE SALUD DEL HOSPITAL N°2 CESAR GARAYAR GARCÍA.
 IQUITOS - MAYNAS - LORETO
 GOBIERNO REGIONAL DE LORETO
 CONSORCIO SALUD LORETO
 S/ 217.226.482,36
 31/08/2015
EQUIPAMIENTO
15-Ene-20

OBRA
 UBICACIÓN
 ENTIDAD
 CONTRATISTA
 MONTO CONTRATADO
 FECHA DE PRESUPUESTO
 FORMULA POLINOMICA No. 06
 FECHA DE CORTE

CODIGO clave	DESCRIPCION / PARTIDA	METRADO		CONTRACTUAL		ACUMULADO ANTERIOR		PRESENTE MES		ACUMULADO ACTUAL		SALDO		
		UND	CANTIDAD	P.U.I.	MONTO	METRADO	%	MONTO	METRADO	%	MONTO	METRADO	%	MONTO
M-38	Silla medica giratoria rodable con brazos	und	16,00	651,31	8.811,02							16,00	100,00%	8.811,02
M-39	Silla medica giratoria rodable	und	277,00	254,24	70.423,73							277,00	100,00%	70.423,73
M-40	Silla medica giratoria rodable con asiento alto	und	105,00	821,19	67.888,72							105,00	100,00%	67.888,72
M-41	Sillón metalico reclinable para reposo	und	140,00	1.038,27	145.377,63	102,80	63.733,73					102,80	95,00%	83.733,73
M-42	Sillón metalico semi confortable sin brazos, unipersonal.	und	6,00	576,27	3.457,63	5,70	3.284,75					5,70	95,00%	3.284,75
M-43	Sillón metalico semi confortable sin brazos, 2 cuerpos.	und	3,00	805,08	2.415,25							3,00	100,00%	2.415,25
M-44	Sillón metalico semi confortable sin portabrazos 3 cuerpos	und	42,00	1.208,08	50.777,28							42,00	100,00%	50.777,28
M-45	Sillón metalico semi confortable sin portabrazos unipersonal	und	5,00	338,98	1.694,92							5,00	100,00%	1.694,92
M-46	Parcha metalica de pared con 4 ganchoes	und	438,00	40,04	17.578,80	417,05	16.689,67					417,05	95,00%	16.689,67
M-48	Mesa metalica de uso multiple de 90 x 45 cm	und	38,00	1.271,19	48.576,27							38,00	100,00%	48.576,27
07.07	MOBILIARIO CLINICO													
D-10	Pera bolas y sondas, metalico rodable	und	1,00	449,59	449,59	0,95	427,12					0,95	95,00%	427,12
D-11	Chata de acero inoxidable	und	186,00	295,05	51.084,07	186,10	48.539,36					186,10	95,00%	48.539,36
D-12	Chata de acero inoxidable perfilada	und	26,00	295,05	6.799,32							26,00	100,00%	6.799,32
D-13	Paraplegico de acero inoxidable	und	76,00	71,19	5.410,17	72,20	5.138,66					72,20	95,00%	5.138,66
D-14	Paraplegico de acero inoxidable perfilado	und	30,00	71,19	2.135,59	28,50	2.028,81					28,50	95,00%	2.028,81
D-15	Neopropico de 2 cuerpos	und	10,00	525,42	5.254,24							10,00	100,00%	5.254,24
D-16	Neopropico de 4 cuerpos	und	6,00	2.245,25	13.471,50							6,00	100,00%	13.471,50
D-17	Mesa para masajes	und	7,00	1.872,43	13.107,01							7,00	100,00%	13.107,01
D-18	Mesa de exploración psicológica	und	1,00	17.803,26	17.803,26	0,95	17.008,22					0,95	95,00%	17.008,22
D-19	Mesa de exploración psicológica	und	1,00	1.016,05	1.016,05	9,50	9.661,02					9,50	95,00%	9.661,02
D-20	Pera lavatorio doble de acero inoxidable rodable con gabinetes	und	6,00	889,83	5.338,98	5,70	5.072,03					5,70	95,00%	5.072,03
D-21	Pera lavatorio simple metalico rodable, incluye lavatorio de acero inoxidable	und	14,00	338,98	4.745,76	13,30	4.526,47					13,30	95,00%	4.526,47
M-08	Valador metalico	und	7,00	604,69	4.231,44							7,00	100,00%	4.231,44
M-09	Silla especial para hemodinamia	und	1,00	1.355,93	1.355,93	0,95	1.288,14					0,95	95,00%	1.288,14
M-10	Camilla para extracción de sangre	und	2,00	2.808,36	5.616,71	7,50	3.432,08					7,50	95,00%	3.432,08
M-11	Carro para transporte de siereschos	und	8,00	3.220,34	25.762,71	1,90	24.474,58					1,90	95,00%	24.474,58
M-12	Carro para transporte de ropa limpia	und	21,00	2.895,10	62.288,14	19,95	59.773,73					19,95	95,00%	59.773,73
M-13	Carro para útiles de limpieza	und	20,00	2.895,21	41.804,24	19,00	39.714,03					19,00	95,00%	39.714,03
M-14	Pera balle de acero inoxidable rodable con balle de	und	47,00	1.771,19	83.245,78	44,85	79.083,47					44,85	95,00%	79.083,47
M-15	Pera lavatorio doble metalico rodable inc. Lavatorio de acero inoxidable	und	35,00	1.655,81	46.803,18	33,25	38.783,02					33,25	95,00%	38.783,02
M-16	Peribolsa metalico rodable, con bolsa de lama	und	52,00	254,24	13.220,34	49,40	12.559,32					49,40	95,00%	12.559,32
M-17	Cochinillo para alimentos	und	6,00	6.355,93	38.135,59							6,00	100,00%	38.135,59
M-18	Mesa rodable para alimentos	und	1,00	11.744,41	11.744,41							1,00	100,00%	11.744,41
M-19	Sillón para elabrarlogobola	und	179,00	889,83	159.279,66							179,00	100,00%	159.279,66
M-20	Sillón para tratamiento de etnobiologia	und	2,00	930,83	1.861,66							2,00	100,00%	1.861,66
M-21	Cilindro de plasticos con tapa valvén	und	83,00	188,44	15.631,56							83,00	100,00%	15.631,56
M-22	Armaie acero inoxidable para instrumental dental de 2 cuerpos	und	2,00	2.150,42	4.300,85	1,90	4.085,81					1,90	95,00%	4.085,81
M-23	Armaie acero inoxidable para instrumental dental de 2 cuerpos	und	2,00	7.123,81	14.247,63							2,00	100,00%	14.247,63
M-24	Escalinas con liguetes y material didactico diverso para niños 3 años a mas	und	1,00	250,43	250,43	0,95	237,91					0,95	95,00%	237,91
M-25	Camilla para transporte de cadaveres	und	1,00	4.916,85	4.916,85	0,95	4.671,01					0,95	95,00%	4.671,01
M-26	Silla de partes multifuncional	und	2,00	29.851,02	59.702,03	1,90	56.355,03					1,90	95,00%	56.355,03
M-27	Armaie metalico 3 poliaritas	und	1,00	694,92	694,92							1,00	100,00%	694,92
M-28	Cama camilla multiproposito electrica tipo UCI	und	20,00	15.254,24	305.084,75							20,00	100,00%	305.084,75
M-29	Cochinillo para alimentos	und	1,00	4.967,80	4.967,80	0,95	3.864,41					0,95	95,00%	3.864,41
M-30	Taburete metalico con asiento giratorio rodable	und	34,00	651,02	22.174,58	32,30	21.350,85					32,30	95,00%	21.350,85
M-31	Taburete metalico tipo con asiento giratorio	und	72,00	381,36	27.457,63	88,40	26.064,75					88,40	95,00%	26.064,75
M-32	Taburete metalico tipo con asiento giratorio rodable	und	23,00	474,85	10.944,03							23,00	100,00%	10.944,03
M-33	Armaie para coger endoscopios	und	3,00	4.933,99	14.351,97							3,00	100,00%	14.351,97
M-34	Armaie para coger endoscopios	und	1,00	2.995,10	2.995,10							1,00	100,00%	2.995,10
M-35	Armaie para coger endoscopios	und	1,00	2.995,10	2.995,10							1,00	100,00%	2.995,10
M-36	Carro para transporte de material estéril de un cuerpo	und	1,00	2.995,10	2.995,10							1,00	100,00%	2.995,10
M-37	Carro para transporte de material estéril de un cuerpo	und	1,00	2.995,10	2.995,10							1,00	100,00%	2.995,10
M-38	Carro para transporte de material estéril de un cuerpo	und	1,00	2.995,10	2.995,10							1,00	100,00%	2.995,10
M-39	Carro para transporte de material estéril de un cuerpo	und	1,00	2.995,10	2.995,10							1,00	100,00%	2.995,10
M-40	Carro para transporte de material estéril de un cuerpo	und	1,00	2.995,10	2.995,10							1,00	100,00%	2.995,10
M-41	Carro para transporte de material estéril de un cuerpo	und	1,00	2.995,10	2.995,10							1,00	100,00%	2.995,10
M-42	Carro para transporte de material estéril de un cuerpo	und	1,00	2.995,10	2.995,10							1,00	100,00%	2.995,10
M-43	Carro para transporte de material estéril de un cuerpo	und	1,00	2.995,10	2.995,10							1,00	100,00%	2.995,10
M-44	Carro para transporte de material estéril de un cuerpo	und	1,00	2.995,10	2.995,10							1,00	100,00%	2.995,10
M-45	Carro para transporte de material estéril de un cuerpo	und	1,00	2.995,10	2.995,10							1,00	100,00%	2.995,10
M-46	Carro para transporte de material estéril de un cuerpo	und	1,00	2.995,10	2.995,10							1,00	100,00%	2.995,10
M-47	Carro para transporte de material estéril de un cuerpo	und	1,00	2.995,10	2.995,10							1,00	100,00%	2.995,10
M-48	Carro para transporte de material estéril de un cuerpo	und	1,00	2.995,10	2.995,10							1,00	100,00%	2.995,10
M-49	Carro para transporte de material estéril de un cuerpo	und	1,00	2.995,10	2.995,10							1,00	100,00%	2.995,10
M-50	Carro para transporte de material estéril de un cuerpo	und	1,00	2.995,10	2.995,10							1,00	100,00%	2.995,10
M-51	Carro para transporte de material estéril de un cuerpo	und	1,00	2.995,10	2.995,10							1,00	100,00%	2.995,10
M-52	Carro para transporte de material estéril de un cuerpo	und	1,00	2.995,10	2.995,10							1,00	100,00%	2.995,10
M-53	Carro para transporte de material estéril de un cuerpo	und	1,00	2.995,10	2.995,10							1,00	100,00%	2.995,10
M-54	Carro para transporte de material estéril de un cuerpo	und	1,00	2.995,10	2.995,10							1,00	100,00%	2.995,10
M-55	Carro para transporte de material estéril de un cuerpo	und	1,00	2.995,10	2.995,10							1,00	100,00%	2.995,10
M-56	Carro para transporte de material estéril de un cuerpo	und	1,00	2.995,10	2.995,10							1,00	100,00%	2.995,10
M-57	Carro para transporte de material estéril de un cuerpo	und	1,00	2.995,10	2.995,10							1,00	100,00%	2.995,10
M-58	Carro para transporte de material estéril de un cuerpo	und	1,00	2.995,10	2.995,10							1,00	100,00%	2.995,10
M-59	Carro para transporte de material estéril de un cuerpo	und	1,00	2.995,10	2.995,10							1,00	100,00%	2.995,10
M-60	Carro para transporte de material estéril de un cuerpo	und	1,00	2.995,10	2.995,10							1,00	100,00%	2.995,10
M-61	Carro para transporte de material estéril de un cuerpo	und	1,00	2.995,10	2.995,10							1,00	100,00%	2.995,10
M-62	Carro para transporte de material estéril de un cuerpo	und	1,00	2.995,10	2.995,10							1,00	100,00%	2.995,10
M-63	Carro para transporte de material estéril de un cuerpo	und	1,00	2.995,10	2.995,10							1,00	100,00%	2.995,10
M-64	Carro para transporte de material estéril de un cuerpo	und	1,00	2.9										

VALORIZACIÓN N° 28 : EQUIPAMIENTO
 Periodo del 01 al 15-Ene-20
"MEJORAMIENTO DE LOS SERVICIOS DE SALUD DEL HOSPITAL N°2 CESAR GARAYAR GARCÍA".
 IQUITOS - MAYNAS - LORETO
 GOBIERNO REGIONAL DE LORETO
 CONSORCIO SALUD LORETO
 S/ 217,226,482.36
 31/08/2015
EQUIPAMIENTO
 15-Ene-20

OBRA
 UBICACION
 ENTIDAD
 CONTRATISTA
 MONTO CONTRATADO
 FECHA DE PRESUPUESTO
 FORMULA POLINOMICA No. 06
 FECHA DE CORTE

CODIGO clave	DESCRIPCION / PARTIDA	METRADO		CONTRACTUAL		ACUMULADO ANTERIOR		PRESENTE MES		ACUMULADO ACTUAL		SALDO		
		UND	CANTIDAD	P.U.	MONTO	METRADO	%	MONTO	METRADO	%	MONTO	METRADO	%	MONTO
M-61	Escalinata en acero inoxidable para sala de operaciones	und	1	950.85	1,652.54	2.85	1,659.92			2.85	95.00%	1,659.92	0.15	82.63
M-64	Vitrina de acero inoxidable para instrumental y material estéril de dos cuerpos	und	75.00	199.67	14,975.25	7.86	30,915.25			7.86	95.00%	30,915.25	75.00	199,457.42
M-67	Cairo para transporte de dosis unitaria	und	8.00	4,637.80	37,102.40	4.19	4,025.42			4.19	95.00%	4,025.42	0.40	1,827.12
M-68	Mesa (difer) para exámenes gineco-obstétricos	und	5.00	847.46	4,237.30	4.79	4,025.42			4.79	95.00%	4,025.42	0.25	211.86
M-68	Mesa (difer) para exámenes y curaciones.	und	48.00	664.92	33,356.16	45.19	31,688.14			45.19	95.00%	31,688.14	2.40	1,887.80
M-69	Mesa especial en acero inoxidable para tóxico gineco-obstétrico	und	3.00	2,457.63	7,372.86	2.85	7,004.24			2.85	95.00%	7,004.24	0.15	368.64
M-72	Borbote de acero inoxidable de 2 cuerpos	und	30.00	2,336.44	67,093.22	12.36	125,933.22			12.36	95.00%	125,933.22	30.00	67,093.22
M-73	Camia camilla multiproposito	und	15.00	10,169.49	152,542.22	157.75	714,607.31			157.75	95.00%	714,607.31	8.25	6,610.17
M-75	Camia clinica nobile para adultos	und	165.00	4,558.90	752,218.22	157.75	714,607.31			157.75	95.00%	714,607.31	23.00	37,610.91
M-76	Camia clinica nobile para niños escolares	und	23.00	3,305.08	76,016.95						100.00%		23.00	76,016.95
M-77	Camia cuna metálica nobile con barandas	und	9.00	3,050.85	27,457.63						100.00%		9.00	27,457.63
M-78	Camia de 1½ plaza	und	16.00	3,976.87	63,629.87						100.00%		16.00	63,629.87
M-80	Camilla metálica sobre basidor nobile	und	29.00	1,485.59	43,082.20						100.00%		29.00	43,082.20
M-81	Cairo metálico fichero para 20 perlas historias clinicas	und	4.00	2,227.84	8,911.36	3.80	8,485.79			3.80	95.00%	8,485.79	0.20	95,425.27
M-83	Cochin metálico de curaciones nobile	und	24.00	3,559.32	86,423.73						100.00%		24.00	86,423.73
M-85	Cochin para transporte de ropa sucia	und	12.00	2,796.61	33,559.32	11.40	31,881.36			11.40	95.00%	31,881.36	0.60	1,677.97
M-86	Escalera para transporte de ropa sucia	und	35.00	1,010.38	35,361.65	30.40	30,715.08			30.40	95.00%	30,715.08	1.60	1,618.58
M-87	Escalera metálica tipo instrumental nobile	und	220.00	211.86	46,810.17	209.00	44,279.66			209.00	95.00%	44,279.66	11.00	2,302.51
M-87	Escalera metálica de 1 pedaleto	und	5.00	195.49	847.46	4.79	605.08			4.79	95.00%	605.08	0.25	42.37
M-89	Mesa angular de acero inoxidable para instrumental	und	35.00	1,901.89	66,560.15	2.85	4,564.83			2.85	95.00%	4,564.83	0.15	240.25
M-90	Mesa de acero inoxidable tipo mayo	und	26.00	1,534.59	39,900.74	24.70	35,584.75			24.70	95.00%	35,584.75	1.30	1,672.88
M-91	Mesa de acero inoxidable para multiples usos	und	158.00	1,534.59	242,063.42	150.10	230,339.90			150.10	95.00%	230,339.90	7.90	12,123.15
M-92	Mesa de parios	und	3.00	54,884.92	164,054.75	8.55	30,288.14			8.55	95.00%	30,288.14	3.00	184,884.75
M-93	Mesa de trabajo de acero inoxidable de 100 x 200 cm	und	29.00	2,372.88	68,813.64	27.55	65,765.12			27.55	95.00%	65,765.12	0.45	1,877.80
M-94	Mesa de trabajo de acero inoxidable de 1.40 x 0.70 m	und	11.00	2,131.36	23,444.92						100.00%		11.00	23,444.92
M-95	Mesa especial en acero inoxidable para tóxico	und	192.00	2,557.76	48,906.44						100.00%		192.00	48,906.44
M-96	Mesa metálica de noche	und	7.00	1,023.05	7,161.36	9.50	8,099.15			9.50	95.00%	8,099.15	0.50	7,181.36
M-97	Mesa metálica para exámenes y cambiar pañales	und	10.00	892.54	8,925.42						100.00%		10.00	8,925.42
U-14	Mesa nobile de acero inoxidable para curaciones con tablero	und	1.00	29,167.97	29,167.97						100.00%		1.00	29,167.97
07.08	MENAJERIA	und												
07.08	Juego de menaje	und	5.00	127.88	639.41									
07.08	PERCUSSOR	und												
07.08	Revoluccion robata tipo II equipada	und	2.00	271,186.44	542,372.88									
SUB-TOTAL				S/.	53,603,510.19		32.81%	17,589,794.47			32.81%	17,589,794.47		38,013,715.82
I.G.V.					9,548,631.83			3,166,163.00						5,462,468.85
TOTAL				S/.	63,252,142.02			20,755,957.47			20,755,957.47			42,497,194.87





**PANEL FOTOGRÁFICO
VALORIZACIÓN N° 28
DEL 01 AL 15 ENERO 2020**

Contratista



Proyecto: ELABORACIÓN DEL EXPEDIENTE TÉCNICO, EJECUCIÓN DE LA INFRAESTRUCTURA Y MONTAJE DEL EQUIPAMIENTO HASTA LA PUESTA EN FUNCIONAMIENTO DE LA OBRA) DEL PIP: "MEJORAMIENTO DE LOS SERVICIOS DE SALUD DEL HOSPITAL II-2 CÉSAR GARAYAR GARCÍA, DISTRITO DE IQUITOS, PROVINCIA DE MAYNAS, DEPARTAMENTO DE LORETO

Fotografía N°01

Bloque A1: Montaje de Estructura de Fachada ventilada terminada, estructura principal y secundaria.



Fotografía N°02

BLOQUE A1: Instalación del Muro Cortina.





**PANEL FOTOGRÁFICO
VALORIZACIÓN N° 28
DEL 01 AL 15 ENERO 2020**

Contratista




445

Proyecto: ELABORACIÓN DEL EXPEDIENTE TÉCNICO, EJECUCIÓN DE LA INFRAESTRUCTURA Y MONTAJE DEL EQUIPAMIENTO HASTA LA PUESTA EN FUNCIONAMIENTO DE LA OBRA) DEL PIP: "MEJORAMIENTO DE LOS SERVICIOS DE SALUD DEL HOSPITAL II-2 CÉSAR GARAYAR GARCÍA, DISTRITO DE IQUITOS, PROVINCIA DE MAYNAS, DEPARTAMENTO DE LORETO

Fotografía N°03

BLOQUE A1: Perfilería metálica para falso cielorraso con Baldosas acústicas.



Fotografía N°04

BLOQUE A1: Se continua con la pintura exterior en la parte posterior de este bloque.





**PANEL FOTOGRÁFICO
VALORIZACIÓN N° 28
DEL 01 AL 15 ENERO 2020**



Contratista



Proyecto: ELABORACIÓN DEL EXPEDIENTE TÉCNICO, EJECUCIÓN DE LA INFRAESTRUCTURA Y MONTAJE DEL EQUIPAMIENTO HASTA LA PUESTA EN FUNCIONAMIENTO DE LA OBRA) DEL PIP: "MEJORAMIENTO DE LOS SERVICIOS DE SALUD DEL HOSPITAL II-2 CÉSAR GARAYAR GARCÍA, DISTRITO DE IQUITOS, PROVINCIA DE MAYNAS, DEPARTAMENTO DE LORETO

Fotografía N°05

BLOQUE A y B: Construcción de drenaje pluvial entre los bloques A2 y B2.



Fotografía N°06

BLOQUE A y B: Instalación de ventanas exteriores y pintura exterior en estos bloques.



443



**PANEL FOTOGRÁFICO
VALORIZACIÓN N° 28
DEL 01 AL 15 ENERO 2020**


Contratista



Proyecto: ELABORACIÓN DEL EXPEDIENTE TÉCNICO, EJECUCIÓN DE LA INFRAESTRUCTURA Y MONTAJE DEL EQUIPAMIENTO HASTA LA PUESTA EN FUNCIONAMIENTO DE LA OBRA) DEL PIP: "MEJORAMIENTO DE LOS SERVICIOS DE SALUD DEL HOSPITAL II-2 CÉSAR GARAYAR GARCÍA, DISTRITO DE IQUITOS, PROVINCIA DE MAYNAS, DEPARTAMENTO DE LORETO

Fotografía N°07

BLOQUE AS1: Pintura exterior en este bloque As1 de ascensores.



Fotografía N°08

BLOQUE B1: Instalación de cenefa en encuentro de baldosa con fibrocemento e instalación de perfilera metálica para baldosa acústica de fibra mineral 24"x24"x5/8".





**PANEL FOTOGRÁFICO
VALORIZACIÓN N° 28
DEL 01 AL 15 ENERO 2020**

Contratista



442

Proyecto: ELABORACIÓN DEL EXPEDIENTE TÉCNICO, EJECUCIÓN DE LA INFRAESTRUCTURA Y MONTAJE DEL EQUIPAMIENTO HASTA LA PUESTA EN FUNCIONAMIENTO DE LA OBRA) DEL PIP: "MEJORAMIENTO DE LOS SERVICIOS DE SALUD DEL HOSPITAL II-2 CÉSAR GARAYAR GARCÍA, DISTRITO DE IQUITOS, PROVINCIA DE MAYNAS, DEPARTAMENTO DE LORETO

Fotografía N°09

BLOQUE C1: Instalación de piso vinílico, contrazócalo y zócalo en el tercer nivel de este Bloque.



Fotografía N°10

BLOQUE B1:
Instalación de estructura metálica para fachada ventilada en el bloque B1.





**PANEL FOTOGRÁFICO
VALORIZACIÓN N° 28
DEL 01 AL 15 ENERO 2020**

Contratista



941

Proyecto: ELABORACIÓN DEL EXPEDIENTE TÉCNICO, EJECUCIÓN DE LA INFRAESTRUCTURA Y MONTAJE DEL EQUIPAMIENTO HASTA LA PUESTA EN FUNCIONAMIENTO DE LA OBRA) DEL PIP: "MEJORAMIENTO DE LOS SERVICIOS DE SALUD DEL HOSPITAL II-2 CÉSAR GARAYAR GARCÍA, DISTRITO DE IQUITOS, PROVINCIA DE MAYNAS, DEPARTAMENTO DE LORETO

Fotografía N°11

BLOQUE C1: Instalación de tapa juntas metálicas verticales y horizontales entre los bloques B1 y C1.



Fotografía N°12

BLOQUE C1: Instalación de perfilera metálica para placa de yeso (bordes rebajados) de 8mm en el tercer nivel de este bloque.



440



**PANEL FOTOGRÁFICO
VALORIZACIÓN N° 28
DEL 01 AL 15 ENERO 2020**

Contratista



Proyecto: ELABORACIÓN DEL EXPEDIENTE TÉCNICO, EJECUCIÓN DE LA INFRAESTRUCTURA Y MONTAJE DEL EQUIPAMIENTO HASTA LA PUESTA EN FUNCIONAMIENTO DE LA OBRA) DEL PIP: "MEJORAMIENTO DE LOS SERVICIOS DE SALUD DEL HOSPITAL II-2 CÉSAR GARAYAR GARCÍA, DISTRITO DE IQUITOS, PROVINCIA DE MAYNAS, DEPARTAMENTO DE LORETO

Fotografía N°13

BLOQUE D: Estructura metálica para cobertura.





Fotografía N°14

BLOQUE E: Estructura metálica para cobertura.




439

	<p>PANEL FOTOGRÁFICO VALORIZACIÓN N° 28 DEL 01 AL 15 ENERO 2020</p>	<p>Contratista</p> 
<p>Proyecto: ELABORACIÓN DEL EXPEDIENTE TÉCNICO, EJECUCIÓN DE LA INFRAESTRUCTURA Y MONTAJE DEL EQUIPAMIENTO HASTA LA PUESTA EN FUNCIONAMIENTO DE LA OBRA) DEL PIP: "MEJORAMIENTO DE LOS SERVICIOS DE SALUD DEL HOSPITAL II-2 CÉSAR GARAYAR GARCÍA, DISTRITO DE IQUITOS, PROVINCIA DE MAYNAS, DEPARTAMENTO DE LORETO</p>		

Fotografía N°15

EXTERIORES: Ejecución del cerco perimétrico, en la parte posterior del Bloque B1.





**MEJORAMIENTO DE LOS SERVICIOS DE SALUD DEL HOSPITAL II-2, CESAR GARAYAR GARCIA,
DISTRITO DE IQUITOS, PROVINCIA DE MAYNAS, DEPARTAMENTO DE LORETO**

PANEL FOTOGRAFICO N°: 01

LIMPIEZA DE CONTRAPISO DE PUENTE 04 – QUINTO PISO




**MEJORAMIENTO DE LOS SERVICIOS DE SALUD DEL HOSPITAL II-2, CESAR GARAYAR GARCIA,
DISTRITO DE IQUITOS, PROVINCIA DE MAYNAS, DEPARTAMENTO DE LORETO**

PANEL FOTOGRAFICO N° 02

VERIFICACION DE PENDIENTE DEL DESAGUE EN EXTERIORES

Ing. Jose Santos Suarez Rivadeneyra
**Jefe de Control de Calidad
Consortio Salud Loreto**



**MEJORAMIENTO DE LOS SERVICIOS DE SALUD DEL HOSPITAL II-2, CESAR GARAYAR GARCIA,
DISTRITO DE IQUITOS, PROVINCIA DE MAYNAS, DEPARTAMENTO DE LORETO**

PANEL FOTOGRAFICO N° 03


VERIFICACION DE ENSAYO DE DENSIDAD DE CAMPO DE BASE GRANULAR POR PARTE DE LA SUPERVISION



**MEJORAMIENTO DE LOS SERVICIOS DE SALUD DEL HOSPITAL II-2, CESAR GARAYAR GARCIA,
DISTRITO DE IQUITOS, PROVINCIA DE MAYNAS, DEPARTAMENTO DE LORETO**

PANEL FOTOGRAFICO N° 04

VERIFICACION DEL PISO ANTES DE RECIBIR EL VINILICO EN EL BLOQUE A, QUINTO PISO


Ing. Jose Santos Suarez Rivadeneira
Jefe de Control de Calidad
Consortio Salud Loreto



MEJORAMIENTO DE LOS SERVICIOS DE SALUD DL HOSPITAL II-2, CESAR GARAYAR GARCIA, DISTRITO DE IQUITOS, PROVINCIA DE MAYNAS, DEPARTAMENTO DE LORETO

PANEL FOTOGRAFICO N° 05

VERIFICACION DE ENSAYO DE DENSIDAD DE CAMPO DE BASE GRANULAR POR PARTE DE LA SUPERVISION



MEJORAMIENTO DE LOS SERVICIOS DE SALUD DEL HOSPITAL II-2, CESAR GARAYAR GARCIA, DISTRITO DE IQUITOS, PROVINCIA DE MAYNAS, DEPARTAMENTO DE LORETO

PANEL FOTOGRAFICO N° 06

VERIFICACION DE PENDIENTE DEL DESAGUE EN EXTERIORES

“MEJORAMIENTO DE LOS SERVICIOS DE SALUD DEL HOSPITAL II-2, CESAR GARAYAR GARCIA, DISTRITO DE IQUITOS, PROVINCIA DE MAYNAS, DEPARTAMENTO DE LORETO”

[Handwritten Signature]
Dr. Don Santos Suarez Rivadeneyra
Jefe de Control de Calidad
Consortio Salud Loreto



VALORIZACION N.º 14



ACTA DE PARALIZACIÓN CON SUSPENSIÓN DE PLAZO N° 01

Que con fecha 16 de Enero del 2020, se reunieron en las instalaciones del Gobierno Regional de Loreto, por una parte LA ENTIDAD CONTRATANTE **GOBIERNO REGIONAL DE LORETO-SEDE CENTRAL**, con RUC N° 20493196902, con domicilio legal en Av. Abelardo Quiñones S/N (Km 1.5) Belén – Maynas - Loreto, representado por el Coordinador de Obra, Ing Segundo Eduardo Díaz Fernández con D.N.I. N° 18844069 y la empresa CONTRATISTA: **CONSORCIO SALUD LORETO**, con RUC N° 20601053269, con domicilio legal en la calle los libertadores N° 365-San Isidro - Lima, Lima, integrado por sus representantes legales comunes: 01, Alfio Cirami, identificado con CE 001110804 y su representante común legal alterno la señor Marco Marchetti con CE 000838821 y Representante Legal Suplente señor Arturo Delgado Vizcarra con DNI 09304021. Consorcio integrado por la empresa **DEXTRE MARIMOTO ARQUITECTOS SOCIEDAD ANONIMA CERRADA**, con RUC N° 20523617614, con domicilio legal calle las turquesas Mz M, Lote 5 Urb. Angélica Gamarra, Distrito Los Olivos, Lima, debidamente representada por el Sr Raúl Dextre Morimoto, identificado con DNI N° 0199903, a EMPRESA PIZZAROTTI & C.S.P.A. con RUC N° 20563637421, con domicilio legal en la calle los libertadores N° 365, Distrito de San Isidro, Lima, EMPRESA CONSTRUCTORA MEDITERRANEO SAC (hoy CMO GROUP SA), con RUC N° 20536612972, con domicilio legal en la Av. Manuel Olgún 215 oficina 1302, Distrito de Santiago de Surco, Lima, Lima, la EMPRESA MANTENIMIENTO, CONSTRUCCION Y PROYECTOS GENERALES SOCIEDAD ANONIMA CERRADA, con RUC N° 20106758477, con domicilio legal, Av. del Parque Sur N° 668, Urb. Corpac, Distrito de San Borja Lima, Lima, y la EMPRESA CONSTRUCTORA URANIO SAC, con RUC N° 20351575574, con domicilio legal en el Jr. Inmaculada N° 154, piso 1, Calleria, Coronel Portillo Ucayali, representada por el Sr. Heli Palacios Ponce, identificado con DNI N° 08743934, con la finalidad de suscribir el Acta de Suspensión del Plazo de Ejecución N° 01 de la obra: "MEJORAMIENTO DE LOS SERVICIOS DE SALUD DEL HOSPITAL 11-2 CESAR GARAYAR GARCIA, DISTRITO DE IQUITOS, PROVINCIA DE MAYNAS, DEPARTAMENTO DE - CODIGO SNIP N° 325196" por las siguientes consideraciones:

La causal de la mencionada Suspensión de Plazo sobreviene a que con fecha 15 de enero del 2020, se venció el plazo vigente del Consorcio Supervisor Cesar Garayar, hecha la consulta a la Gerencia de Planificación y Presupuesto sobre la disponibilidad presupuestal para continuar con el servicio de supervisión, quienes nos indicaron que se está coordinando con la Dirección General de Presupuesto Público-DGPP-MEF, para solicitar la continuidad de versiones de Presupuesto no ejecutado al 31 de Diciembre del 2019, cumplimiento de plazo vence el 31 del presente mes.

PRINCIPALES ASPECTOS QUE FUNDAMENTAN LA PARALIZACION CON SUSPENSIÓN DE PLAZO DE EJECUCIÓN DE OBRA N° 01

Que este evento se configura como un evento no atribuibles a las partes, por tanto, se sugiere acordar la Paralización con Suspensión de Plazo de Ejecución de Obra con fecha de inicio el día 16 de enero del 2020 hasta que se solucione el tema presupuestal y se cuente con los servicios del equipo Supervisor. Una vez reiniciado el plazo de ejecución de la obra, la Entidad



CONSORCIO
SALUD
LORETO

MARCO MARCHETTI

Representante Legal Alterno

C.E. N° 000838821



es la encargada de informar el reinicio de Obra y el término de la suspensión de plazo de ejecución, teniendo en cuenta la Opinión N° 053-2018/DTN¹.

II. ACUERDOS DE LAS PARTES

Por los motivos expuestos en los párrafos anteriores, donde se manifiesta la imposibilidad de continuar con cualquier tipo de trabajo en la obra, y con el propósito de que la realización de las actividades finales en la obra se lleven a cabo de manera regular a fin de no ocasionar mayores gastos indirectos, se recomienda la **PARALIZACIÓN CON SUSPENSIÓN DE PLAZO DE EJECUCION DE OBRA N° 01** en los términos siguientes:

1. La obra queda suspendida temporalmente desde el 16/01/2020, con fecha abierta de reinicio, hasta que las condiciones permitan el reinicio de obra.
2. En concordancia con el artículo 202° del Reglamento de la Ley de Contrataciones aplicable al presente Proyecto, debido a la modificación que afectará el plazo contractual por causas ajenas a la voluntad del contratista el cual es objeto del presente acuerdo de suspensión, corresponde reconocer al contratista los mayores gastos generales variables debidamente acreditados, los gastos que resulten necesarios para viabilizar la suspensión de plazo, y el mantenimiento los servicios básicos y la vigilancia en obra para resguardar los intereses de LA ENTIDAD.
3. Durante la Suspensión de Plazo N° 01, la Carta Fianza de Fiel Cumplimiento, la Carta Fianza de Adelanto Directo y la Carta Fianza de Adelanto de Materiales deberán mantenerse vigentes, por EL CONTRATISTA y en custodia de LA ENTIDAD.
4. El Contratista durante el periodo de Suspensión de Plazo N° 01, deberá colocar toda la señalización necesaria, delimitando básicamente las zonas vulnerables a fin de brindar la seguridad necesaria para evitar cualquier tipo de accidentes y daños a terceros.
5. Luego del reinicio de Actividades el Contratista, en el plazo de tres (03) días hábiles deberá presentar al Supervisor el nuevo calendario valorizado de obra y la programación PERT-CPM, producto de la Suspensión de Plazo N° 01.



¹ OPINIÓN N° 053-2018/DTN:

(...)

Sobre este punto, es importante señalar que -por regla general- los eventos no atribuibles a las partes son hechos ajenos a su voluntad; en ese contexto, tal como lo describe la doctrina, el hecho ajeno es "el acontecimiento ajeno a la voluntad del deudor, que debe originarse en una causa extraña a su libre voluntad. Se trata pues de un hecho que no proviene directamente de su persona, ni tampoco de un acto que él no realice en uso de su libertad, discernimiento, conciencia, voluntad, intención".

Ahora bien, en el cumplimiento recíproco y oportuno de las prestaciones pactadas por las partes es la situación esperada en el ámbito de la contratación pública; sin embargo, dicha situación no siempre se verifica durante la ejecución contractual pues alguna de las partes podría verse imposibilitada de cumplirlas, retrasando el cumplimiento del plazo de ejecución contractual, incluso ambas partes generando ésta la paralización de la obra, razón por la cual la normativa de Contrataciones del Estado ha previsto la figura de la suspensión de plazo.



6. En el mismo sentido, por el tiempo de la Suspensión de Plazo N° 01, ambas partes no podrán atribuirse responsabilidades administrativas o civiles de ningún tipo, tales como: penalidades, lucro cesante, intereses, resarcimiento por daños y perjuicios, y cualquier otro concepto que no fuera previsible al momento de suscribirse la presente Acta.
7. La ENTIDAD comunicará al Contratista el reinicio de la Obra, previo informe del Supervisor de Obra, respetando los Términos que se acordó en la Suspensión del Plazo de Ejecución N° 01.
8. Finalmente, se deja constancia que debido a (i) la complejidad y magnitud el Proyecto, (ii) la cantidad de proveedores que serán necesarios recontactar nuevamente, (iii) al volumen de materiales que deberán ser movilizados producto de esta suspensión de plazo, (iv) la recontractación de obreros, entre otros aspectos necesarios para retomar las actividades en obra, el reinicio de la ejecución de obra se realizará, con ritmo lento, en un plazo de treinta (30) días calendario, el cual se verá reflejado en el cronograma de avance de obra.

Conforme con el contenido y alcance del presente documento que consta de tres (03) páginas, las partes suscriben la presente Acta en cinco (05) originales en el local del Gobierno Regional de Loreto, siendo las 5.30 pm del jueves 16 de Enero del 2020.

Sin otro punto que tratar, las partes suscriben la presente Acta en señal de conformidad.


GOBIERNO REGIONAL DE LORETO
Ing. Edi Wisler Ruiz Zarate
Gerente Regional de Infraestructura
GOBIERNO REGIONAL DE LORETO


CONSORCIO
SALUD
LORETO
MARCO MARCHETTI
Representante Legal Alterno
C.E. N° 000838821
CONSORCIO SALUD LORETO



**MEJORAMIENTO DE LOS SERVICIOS DE SALUD DEL HOSPITAL II-2, CESAR GARAYAR GARCIA,
DISTRITO DE IQUITOS, PROVINCIA DE MAYNAS, DEPARTAMENTO DE LORETO**

PANEL FOTOGRAFICO N°: 01


LIMPIEZA DE CONTRAPISO DE PUENTE 04 – QUINTO PISO




**MEJORAMIENTO DE LOS SERVICIOS DE SALUD DEL HOSPITAL II-2, CESAR GARAYAR GARCIA,
DISTRITO DE IQUITOS, PROVINCIA DE MAYNAS, DEPARTAMENTO DE LORETO**

PANEL FOTOGRAFICO N° 02

VERIFICACION DE PENDIENTE DEL DESAGUE EN EXTERIORES


Ing. Jose Santos Suarez Rivadeneyra
Jefe de Control de Calidad
Consortio Salud Loreto



**MEJORAMIENTO DE LOS SERVICIOS DE SALUD DEL HOSPITAL II-2, CESAR GARAYAR GARCIA,
DISTRITO DE IQUITOS, PROVINCIA DE MAYNAS, DEPARTAMENTO DE LORETO**

PANEL FOTOGRAFICO N° 03


VERIFICACION DE ENSAYO DE DENSIDAD DE CAMPO DE BASE GRANULAR POR PARTE DE LA SUPERVISION



**MEJORAMIENTO DE LOS SERVICIOS DE SALUD DEL HOSPITAL II-2, CESAR GARAYAR GARCIA,
DISTRITO DE IQUITOS, PROVINCIA DE MAYNAS, DEPARTAMENTO DE LORETO**

PANEL FOTOGRAFICO N° 04

VERIFICACION DEL PISO ANTES DE RECIBIR EL VINILICO EN EL BLOQUE A, QUINTO PISO


Ing. Jose Santos Suarez Rivadeneira
Jefe de Control de Calidad
Consortio Salud Loreto



MEJORAMIENTO DE LOS SERVICIOS DE SALUD DL HOSPITAL II-2, CESAR GARAYAR GARCIA, DISTRITO DE IQUITOS, PROVINCIA DE MAYNAS, DEPARTAMENTO DE LORETO

PANEL FOTOGRAFICO N° 05

VERIFICACION DE ENSAYO DE DENSIDAD DE CAMPO DE BASE GRANULAR POR PARTE DE LA SUPERVISION



MEJORAMIENTO DE LOS SERVICIOS DE SALUD DEL HOSPITAL II-2, CESAR GARAYAR GARCIA, DISTRITO DE IQUITOS, PROVINCIA DE MAYNAS, DEPARTAMENTO DE LORETO

PANEL FOTOGRAFICO N° 06

VERIFICACION DE PENDIENTE DEL DESAGUE EN EXTERIORES

“MEJORAMIENTO DE LOS SERVICIOS DE SALUD DEL HOSPITAL II-2, CESAR GARAYAR GARCIA, DISTRITO DE IQUITOS, PROVINCIA DE MAYNAS, DEPARTAMENTO DE LORETO”

[Signature]
Dr. Don Santos Suarez Rivadeneyra
Jefe de Control de Calidad
Consortio Salud Loreto